

اعضای هیأت علمی دانشگاه

۱- کلیات مربوط به آمار اعضای هیأت علمی دانشگاه طی سال ۱۳۹۷

جدول ۱ - توزیع فراوانی اعضای هیأت علمی دانشگاه بر حسب جنسیت در سال ۱۳۹۷

جنسیت	تعداد	درصد ↓
مرد	۵۰۶	۵۶,۷
زن	۳۸۶	۴۳,۳
کل	۸۹۲	۱۰۰,۰

آمار اعضای هیأت علمی دانشگاه بر حسب مرتبه علمی:

جدول ۲- توزیع فراوانی اعضای هیأت علمی دانشگاه بر حسب مرتبه علمی در سال ۱۳۹۷

مرتبه علمی	تعداد			درصد		
	مرد	زن	کل	مرد ←	زن ←	کل ↓
مربی	۲۲	۳۴	۵۶	۴,۳	۸,۸	۶,۳
استادیار	۲۷۰	۲۴۲	۵۱۲	۵۳,۴	۶۲,۷	۵۷,۴
دانشیار	۱۳۹	۷۷	۲۱۶	۲۷,۵	۱۹,۹	۲۴,۲
استاد	۷۵	۳۳	۱۰۸	۱۴,۸	۸,۵	۱۲,۱
مجموع	۵۰۶	۳۸۶	۸۹۲	۵۶,۷	۴۳,۳	۱۰۰,۰

← : درصد گیری سطری ↓ : درصد گیری ستونی

آمار اعضای هیأت علمی دانشگاه بر اساس آخرین مدرک تحصیلی:

جدول ۳- توزیع فراوانی اعضای هیأت علمی دانشگاه بر حسب مدرک تحصیلی در سال ۱۳۹۷

مدرک تحصیلی	تعداد			درصد		
	مرد	زن	کل	مرد ←	زن ←	کل ↓
کارشناسی ارشد	۱۸	۳۵	۵۳	۶/۳	۱/۹	۹/۵
تحصیلات حوزوی	۳	۰	۳	۶/۰	۰/۰	۳/۰
دکترای حرفه‌ای	۱	۰	۱	۲/۰	۰/۰	۱/۰
پره بورد تخصصی	۱۱	۱۵	۲۶	۲/۲	۹/۳	۹/۲
Ph.D دکترای تخصصی و	۳۹۸	۲۸۱	۶۷۹	۷۸,۷	۷۲,۸	۷۴,۱
فوق تخصص	۷۵	۵۵	۱۳۰	۸/۱۴	۲/۱۴	۶/۱۴
مجموع	۵۰۶	۳۸۶	۸۹۲	۷/۵۶	۳/۴۳	۱۰۰,۰

- درصد گیری سطر ی ↓ : درصد گیری ستونی

آمار اعضای هیأت علمی دانشگاه بر حسب نوع استخدام:

جدول ۴- توزیع فراوانی اعضای هیأت علمی دانشگاه بر حسب نوع استخدام در سال ۱۳۹۷

نوع استخدام	تعداد			درصد		
	مرد	زن	کل	مرد ←	زن ←	کل ↓
مشمولین قانون تعهدات	۷۶	۱۱۳	۱۸۹	۱۵,۰	۲۹,۳	۲۱,۲
قردادی	۰	۳	۳	۰,۰	۰,۸	۰,۳
مشمول ماده ۱	۴	۰	۴	۰,۸	۰,۰	۰,۴
پیمانی	۱۴۷	۹۸	۲۴۵	۲۹,۱	۲۵,۴	۲۷,۵
رسمی آزمایشی	۶۸	۴۲	۱۱۰	۱۳,۴	۱۰,۹	۱۲,۳
رسمی قطعی	۲۱۱	۱۳۰	۳۴۱	۴۱,۷	۳۳,۷	۳۸,۲
مجموع	۵۰۶	۳۸۶	۸۹۲	۵۶,۷	۴۳,۳	۱۰۰,۰

← درصد گیری سطر ی ↓ : درصد گیری ستونی

آمار اعضای هیأت علمی دانشگاه به تفکیک نوع استخدام و بر حسب مرتبه علمی:

جدول ۵- توزیع فراوانی اعضای هیأت علمی دانشگاه به تفکیک نوع استخدام و بر حسب مرتبه علمی در سال ۱۳۹۷

مجموع	مرتبه علمی				نوع استخدام
	استاد	دانشیار	استادپار	مریی	
۱۸۹	۰	۰	۱۸۳	۶	مشمولین قانون تعهدات
۳	۰	۰	۳	۰	قراردادی
۴	۰	۰	۴	۰	مشمول ماده ۱
۲۴۵	۰	۲۰	۲۱۱	۱۴	پیمانی
۱۱۰	۳	۷۷	۲۷	۳	رسمی آزمایشی
۳۴۱	۱۰۵	۱۱۹	۸۴	۳۳	رسمی
۸۹۲	۱۰۸	۲۱۶	۵۱۲	۵۶	مجموع

آمار اعضای هیأت علمی دانشگاه به تفکیک نوع استخدام و بر حسب مدرک تحصیلی:

جدول ۶- توزیع فراوانی اعضای هیأت علمی دانشگاه به تفکیک نوع استخدام و بر حسب مدرک تحصیلی در سال ۱۳۹۷

مجموع	فوق تخصص	پره مورد تخصصی	دکترای تخصصی و Ph.D	دکترای حرفه‌ای	تحصیلات حوزوی	کارشناسی ارشد	نوع استخدام
۵۱	۲۶	۱۶	۳	۰	۰	۶	مشمولین قانون تعهدات
۳	۰	۱	۲	۰	۰	۰	قراردادی
۱۴۲	۰	۱	۱۴۱	۰	۰	۰	مشمول ماده ۱
۲۴۵	۳۴	۶	۱۹۲	۰	۱	۱۲	پیمانی
۱۱۰	۱۴	۱	۹۳	۱	۰	۱	رسمی آزمایشی
۳۴۱	۵۶	۱	۲۴۸	۰	۲	۳۴	رسمی
۸۹۲	۱۳۰	۲۶	۶۷۹	۱	۳	۵۳	مجموع

آمار اعضای هیأت علمی دانشگاه به تفکیک مدرک تحصیلی و بر حسب مرتبه علمی:

جدول ۷- توزیع فراوانی اعضای هیأت علمی دانشگاه به تفکیک مرتبه علمی و بر حسب مدرک تحصیلی در سال ۱۳۹۷

مرتبه علمی	کارشناسی ارشد	تحصیلات حوزوی	دکترای حرفه‌ای	دکترای تخصصی Ph.D و	پره مورد تخصصی	فوق تخصص	مجموع
استاد	۰	۰	۰	۸۸	۰	۲۰	۱۰۸
دانشیار	۰	۰	۰	۱۷۴	۰	۴۲	۲۱۶
استادیار	۲	۲	۰	۴۱۶	۲۴	۶۸	۵۱۲
مربی	۵۱	۱	۱	۱	۲	۰	۵۶
مجموع	۵۳	۲	۱	۶۷۹	۲۶	۱۳۰	۸۹۲

آمار اعضای هیأت علمی دانشگاه بر حسب محل خدمت و جنسیت:

جدول ۸- توزیع فراوانی اعضای هیأت علمی دانشگاه بر حسب محل خدمت و جنسیت در سال ۱۳۹۷

محل خدمت	تعداد			درصد		
	مرد	زن	کل	مرد ←	زن ←	کل ↓
دانشکده بهداشت	18	17	35	3/6	4/4	3/9
دانشکده پرستاری و مامایی	4	43	47	0/8	11/1	5/3
دانشکده پزشکی (علوم پایه و بالینی)	365	228	593	72/1	59/1	66/5
دانشکده پیراپزشکی	22	11	33	4/3	2/8	3/7
دانشکده توانبخشی	35	24	59	6/9	6/2	6/6
دانشکده علوم رفتاری و سلامت روان	14	8	22	2/8	2/1	2/5
دانشکده مدیریت و اطلاع رسانی پزشکی	18	14	32	3/6	3/6	3/6
دانشکده فناوریهای نوین پزشکی	5	3	8	1/0	0/8	0/9
معاونت تحقیقات	11	21	32	2/2	5/4	3/6
معاونت آموزشی	2	2	4	0/4	0/5	0/4
معاونت بین الملل	3	4	7	0/6	1/0	0/8
انستیتو غدد درون ریز و متابولیسم	2	5	7	0/4	1/3	0/8
مرکز تحقیقات گوش و حلق و بینی	3	3	6	0/6	0/8	0/7
موسسه مطالعات تاریخ پزشکی، طب اسلامی و مکمل	4	3	7	0/8	0/8	0/8
مجموع	۵۰۶	۳۸۶	۸۹۲	56/7	43/3	100/0

آمار اعضای هیأت علمی دانشگاه بر حسب محل خدمت و مدرک تحصیلی:

جدول ۹- توزیع فراوانی اعضای هیأت علمی دانشگاه بر حسب محل خدمت و مدرک تحصیلی در سال ۱۳۹۷

مجموع	مدرک تحصیلی						محل خدمت
	فوق تخصص	پژه مورد تخصصی	دکترای تخصصی	دکترای حرفه‌ای	تحصیلات جزوی	کارشناسی ارشد	
۳۵	۰	۰	۳۳	۰	۰	۲	دانشکده بهداشت
۴۷	۰	۰	۲۲	۰	۰	۲۵	دانشکده پرستاری و مامایی
۵۹۳	۱۲۳	۲۴	۴۴۰	۰	۳	۳	دانشکده پزشکی (علوم پایه و بالینی)
۳۳	۰	۰	۲۸	۱	۰	۴	دانشکده پیراپزشکی
۵۹	۰	۰	۴۴	۰	۰	۱۵	دانشکده توانبخشی
۲۲	۰	۱	۲۱	۰	۰	۰	دانشکده علوم رفتاری و سلامت روان
۳۲	۰	۰	۲۸	۰	۰	۴	دانشکده مدیریت و اطلاع رسانی پزشکی
۸	۰	۰	۸	۰	۰	۰	دانشکده فناوری‌های نوین پزشکی
۳۲	۱	۰	۳۱	۰	۰	۰	معاونت تحقیقاتی
۴	۰	۰	۴	۰	۰	۰	معاونت آموزشی
۷	۰	۱	۶	۰	۰	۰	معاونت بین الملل
۷	۶	۰	۱	۰	۰	۰	انستیتو غدد درون ریز و متابولیسم
۶	۰	۰	۶	۰	۰	۰	مرکز تحقیقات گوش و حلق و بینی
۷	۰	۰	۷	۰	۰	۰	موسسه مطالعات تاریخ پزشکی، طب اسلامی و مکمل
۸۹۲	۱۳۰	۲۶	۶۷۹	۱	۳	۵۳	مجموع

آمار اعضای هیأت علمی دانشگاه بر حسب محل خدمت و مرتبه علمی:

جدول ۱۰- توزیع فراوانی اعضای هیأت علمی دانشگاه بر حسب محل خدمت و مرتبه علمی در سال ۱۳۹۷

مرتبه علمی									محل خدمت
درصد ←				تعداد					
استاد	دانشیار	استادیار	مربی	کل	استاد	دانشیار	استادیار		
8/4	3/7	3/1	3/6	۳۵	۹	۸	۱۶	۲	دانشکده بهداشت
5/6	2/3	2/3	42/9	۴۷	۶	۵	۱۲	۲۴	دانشکده پرستاری و مامایی
70/1	75/9	68/0	10/7	۵۹۳	۷۵	۱۶۴	۳۴۸	۶	دانشکده پزشکی (علوم پایه و بالینی)
7/5	2/3	2/9	8/9	۳۳	۸	۵	۱۵	۵	دانشکده پیراپزشکی
3/7	5/6	5/5	26/8	۵۹	۴	۱۲	۲۸	۱۵	دانشکده توانبخشی
0/9	2/3	3/1	0/0	۲۲	۱	۵	۱۶	۰	دانشکده علوم رفتاری و سلامت روان
2/8	4/6	2/9	7/1	۳۲	۳	۱۰	۱۵	۴	دانشکده مدیریت و اطلاع رسانی پزشکی
0/0	0/5	1/4	0/0	۸	۰	۱	۷	۰	دانشکده فناوریهای نوین پزشکی
0/0	1/4	5/7	0/0	۳۲	۰	۳	۲۹	۰	معاونت تحقیقاتی
0/9	0/0	0/6	0/0	۴	۱	۰	۳	۰	معاونت آموزشی
0/0	0/0	1/4	0/0	۷	۰	۰	۷	۰	معاونت بین الملل
0/9	0/5	1/0	0/0	۷	۱	۱	۵	۰	انستیتو غدد درون ریز و متابولیسم
0/0	0/9	0/8	0/0	۶	۰	۲	۴	۰	مرکز تحقیقات گوش و حلق و بینی
0/0	0/0	1/4	0/0	۷	۰	۰	۷	۰	موسسه مطالعات تاریخ پزشکی، طب اسلامی و مکمل
100/0	24/2	57/4	6/3	۸۹۲	۱۰۷	۲۱۶	۵۱۲	۵۶	مجموع

آمار اعضای هیأت علمی دانشگاه بر حسب سن:

جدول ۱۱- ترکیب سنی اعضای هیأت علمی دانشگاه در سال ۱۳۹۷

درصد ↓	تعداد	سن (سال)	درصد ↓	تعداد	سن (سال)
4/6	۴۱	۵۱	1/2	۱۱	۲۸ تا ۳۱
4/5	۴۰	۵۲	1/5	۱۳	۳۲
4/7	۴۲	۵۳	1/8	۱۶	۳۳
2/4	۲۱	۵۴	2/8	۲۵	۳۴
2/5	۲۲	۵۵	2/6	۲۳	۳۵
18/6	۱۶۶	جمع ۵۱ تا ۵۵	9/9	۸۸	جمع ۲۸ تا ۳۵
2/6	۲۳	۵۶	3/5	۳۱	۳۶
2/2	۲۰	۵۷	3/6	۳۲	۳۷
2/1	۱۹	۵۸	3/3	۲۹	۳۸
2/2	۲۰	۵۹	2/9	۲۶	۳۹
1/6	۱۴	۶۰	2/9	۲۶	۴۰
10/8	۹۶	جمع ۵۶ تا ۶۰	16/1	۱۴۴	جمع ۳۶ تا ۴۰
2/2	۲۰	۶۱	3/3	۲۹	۴۱
1/3	۱۲	۶۲	3/6	۳۲	۴۲
0/8	۷	۶۳	3/1	۲۸	۴۳
0/9	۸	۶۴	3/6	۳۲	۴۴
0/6	۵	۶۵	2/5	۲۲	۴۵
5/8	۵۲	جمع ۶۱ تا ۶۵	16/0	۱۴۳	جمع ۴۱ تا ۴۵
0/2	۲	۶۶	3/6	۳۲	۴۶
0/9	۸	۶۷	3/6	۳۲	۴۷
0/6	۵	۶۸	4/1	۳۷	۴۸
0/2	۲	۶۹	4/0	۳۶	۴۹
0/6	۵	۷۰ تا ۷۵	4/9	۴۴	۵۰
2/5	۲۲	جمع ۶۶ تا ۷۴	20/3	۱۸۱	جمع ۴۶ تا ۵۰
۸۹۲	مجموع				

آمار اعضای هیأت علمی دانشگاه بر حسب سن و مرتبه علمی:

جدول ۱۲- توزیع فراوانی اعضای هیأت علمی دانشگاه بر حسب سن و مرتبه علمی در سال ۱۳۹۷

مجموع	مرتبه علمی				گروه‌های سنی	
	استاد	دانشیار	استادیار	مربی		
۸۸	۰	۱	۸۴	۳	۲۸ تا ۳۵	تعداد
۱۴۴	۰	۱۴	۱۲۷	۳	۳۶ تا ۴۰	
۱۴۳	۲	۳۸	۹۷	۶	۴۱ تا ۴۵	
۱۸۱	۲۳	۵۹	۹۳	۶	۴۶ تا ۵۰	
۱۶۶	۳۰	۵۳	۶۳	۲۰	۵۱ تا ۵۵	
۹۶	۲۹	۲۲	۳۲	۱۳	۵۶ تا ۶۰	
۵۲	۱۴	۲۲	۱۲	۴	۶۱ تا ۶۵	
۱۸	۸	۶	۳	۱	۶۶ تا ۷۰	
۴	۲	۱	۱	۰	۷۱ به بالا	
9/9	0/0	0/5	16/4	5/4	۳۰ تا ۳۵	
16/1	0/0	6/5	24/8	5/4	۳۶ تا ۴۰	
16/0	1/9	17/6	18/9	10/7	۴۱ تا ۴۵	
20/3	21/3	27/3	18/2	10/7	۴۶ تا ۵۰	
18/6	27/8	24/5	12/3	35/7	۵۱ تا ۵۵	
10/8	26/9	10/2	6/3	23/2	۵۶ تا ۶۰	
5/8	13/0	10/2	2/3	7/1	۶۱ تا ۶۵	
2/0	44/4	33/3	16/7	5/6	۶۶ تا ۷۰	
0/4	1/9	0/5	0/2	0/0	۷۱ به بالا	
۸۹۲	۱۰۸	۲۱۶	۵۱۲	۵۶	تعداد	مجموع
100/0	12/1	24/2	57/4	6/3	درصد ←	

اعضای هیأت علمی دانشگاه بر حسب محل خدمت و بر تفکیک سن:

جدول ۱۳- توزیع اعضای هیأت علمی دانشگاه بر حسب محل خدمت و به تفکیک سن در سال ۱۳۹۷

دانشکده					گروه‌های سنی	
توانبخشی	پیراپزشکی	پزشکی	پرستاری و مامایی	بهداشت		
۳	۰	۵۴	۲	۲	۲۸ تا ۳۵	
۹	۷	۹۲	۴	۸	۳۶ تا ۴۰	
۶	۲	۹۶	۱۱	۵	۴۱ تا ۴۵	
۱۳	۳	۱۲۶	۹	۷	۴۶ تا ۵۰	
۲۰	۸	۱۰۲	۱۱	۸	۵۱ تا ۵۵	
۷	۱۲	۶۱	۸	۴	۵۶ تا ۶۰	
۱	۱	۴۲	۲	۱	۶۱ تا ۶۵	
۰	۰	۱۶	۰	۰	۶۶ تا ۷۰	
۰	۰	۴	۰	۰	۷۱ به بالا	
۵۹	۳۳	۵۹۳	۴۷	۳۵	مجموع	
5/1	0/0	9/1	4/3	5/7	تا ۳۵ 30	
15/3	21/2	15/5	8/5	22/9	36 تا ۴۰	
10/2	6/1	16/2	23/4	21/9	41 تا ۴۵	
22/0	9/1	21/2	105/8	32/0	46 تا ۵۰	
33/9	24/2	17/2	47/0	25/0	51 تا ۵۵	
11/9	36/4	10/3	7/6	16/0	56 تا ۶۰	
1/7	3/0	7/1	4/3	6/3	61 تا ۶۵	
0/0	0/0	32/1	0/0	0/0	66 تا ۷۰	
0/0	0/0	0/7	0/0	0/0	71 به بالا	
49/7	50/4	49/9	49/9	49/3	میانگین سن (سال)	

تعداد

درصد

ادامه جدول ۱۳- توزیع اعضای هیأت علمی دانشگاه بر حسب محل خدمت و به تفکیک سن در سال ۱۳۹۷

مدیریت و اطلاع رسانی پزشکی	دانشکده			گروه‌های سنی	
	فناوریهای نوین پزشکی	انسیتو غدد درون ریز و متابولیسم	علوم رفتاری		
۴	۲	۱	۳	۳۵ تا ۳۸	تعداد
۶	۲	۰	۵	۴۰ تا ۴۶	
۵	۲	۲	۲	۴۵ تا ۴۱	
۵	۲	۲	۵	۵۰ تا ۴۶	
۶	۰	۲	۳	۵۵ تا ۵۱	
۲	۰	۰	۲	۶۰ تا ۵۶	
۳	۰	۱	۱	۶۵ تا ۶۱	
۱	۰	۰	۱	۷۰ تا ۶۶	
۰	۰	۰	۰	۷۱ به بالا	
۳۲	۸	۸	۲۲	مجموع	
12/5	25/0	12/5	13/6	۳۵ تا ۳۰	درصد
18/8	25/0	0/0	36/7	۴۰ تا ۳۶	
15/6	25/0	25/0	5/5	۴۵ تا ۴۱	
15/6	25/0	25/0	91/7	۵۰ تا ۴۶	
18/8	0/0	25/0	3/3	۵۵ تا ۵۱	
6/3	0/0	0/0	61/1	۶۰ تا ۵۶	
9/4	0/0	12/5	1/6	۶۵ تا ۶۱	
2/1	0/0	0/0	2/2	۷۰ تا ۶۶	
0/0	0/0	0/0	0/0	۷۱ به بالا	
48/6	40/7	0/9	46/3	میانگین سن (سال)	

ادامه جدول ۱۳- توزیع اعضای هیأت علمی دانشگاه بر حسب محل خدمت و به تفکیک سن در سال ۱۳۹۷

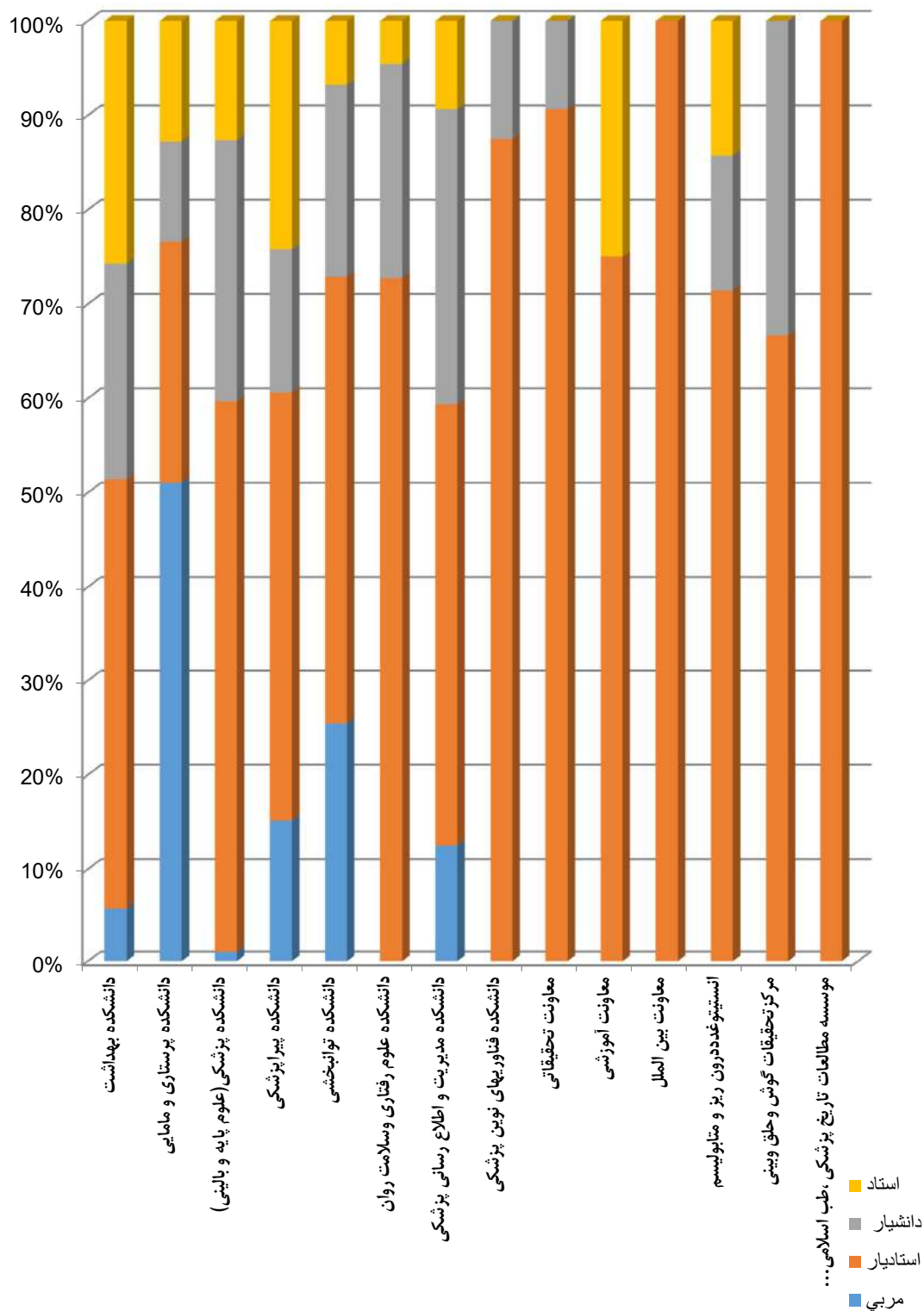
مجموع	سایر	معاونت آموزشی	معاونت بین الملل	معاونت تحقیقاتی	گروه‌های سنی	
					تعداد	درصد
88	0	2	1	3	۲۸ تا ۳۵	تعداد
144	2	0	1	2	۳۶ تا ۴۰	
143	2	1	0	1	۴۱ تا ۴۵	
181	2	1	1	1	۴۶ تا ۵۰	
166	1	2	1	0	۵۱ تا ۵۵	
96	0	0	0	0	۵۶ تا ۶۰	
52	0	0	0	0	۶۱ تا ۶۵	
18	0	0	0	0	۶۶ تا ۷۰	
4	0	0	0	0	۷۱ به بالا	
۸۹۲	۷	۶	۴	۷	مجموع	
9/9	0/0	33/3	25/0	42/9	۲۸ تا ۳۵	درصد
16/1	28/6	0/0	25/0	28/6	۳۶ تا ۴۰	
16/0	28/6	16/7	0/0	14/3	۴۱ تا ۴۵	
20/3	28/6	16/7	25/0	14/3	۴۶ تا ۵۰	
18/6	14/3	33/3	25/0	0/0	۵۱ تا ۵۵	
10/8	0/0	0/0	0/0	0/0	۵۶ تا ۶۰	
5/8	0/0	0/0	0/0	0/0	۶۱ تا ۶۵	
2/0	0/0	0/0	0/0	0/0	۶۶ تا ۷۰	
0/4	0/0	0/0	0/0	0/0	۷۱ به بالا	
100/0	0/8	42/6	45/3	44/3	میانگین سن (سال)	

آمار اعضای هیأت علمی دارای ۶۰ سال سن و بیشتر:

جدول ۱۴- توزیع اعضای هیأت علمی دانشگاه دارای ۶۰ سال سن و بیشتر به تفکیک مرتبه علمی در سال ۱۳۹۷

مجموع		مرتبه علمی				سن (سال)
درصد	تعداد	استاد	دانشیار	استادیار	مربی	
15/9	14	6	5	2	1	60
22/7	20	5	10	3	2	61
13/6	12	2	6	4	0	62
8/0	7	3	1	3	0	63
9/1	8	3	3	2	0	64
5/7	5	1	2	0	2	65
2/3	2	1	0	1	0	66
9/1	8	5	2	0	1	67
5/7	5	2	2	1	0	68
2/3	2	0	1	1	0	69
5/7	5	2	2	1	0	تا ۷۴ 70
100/0	88	30	34	18	6	تعداد
-	100/0	34/1	38/6	20/5	6/8	درصد ←
مجموع						

نمودار ۱-۱- فراوانی نسبی اعضای هیأت علمی دانشکده‌های دانشگاه بر حسب مرتبه علمی در سال ۱۳۹۷



۲- اعضای هیأت علمی شاغل در دانشکده ها

اعضای هیأت علمی دانشکده بهداشت:

جدول ۱۵- توزیع فراوانی اعضای هیأت علمی دانشکده بهداشت بر حسب مدرک تحصیلی در سال ۱۳۹۷

درصد			کل	تعداد		مدرک تحصیلی
کل ↓	زن ←	مرد ←		زن	مرد	
5/7	11/8	0/0	۲	۲	۰	کارشناسی ارشد
0/0	0/0	0/0	۰	۰	۰	تحصیلات حوزوی
0/0	0/0	0/0	۰	۰	۰۰	دکترای حرفه‌ای
0/0	0/0	0/0	۰	۰	۰	پره مورد تخصصی
94/3	88/2	100/0	۳۳	۱۵	۱۸	دکترای تخصصی و Ph.D
0/0	0/0	0/0	۰	۰	۰	فوق تخصص
100/0	48/6	51/4	۳۵	۱۷	۱۸	مجموع

جدول ۱۶- توزیع فراوانی اعضای هیأت علمی دانشکده بهداشت بر حسب مرتبه علمی در سال ۱۳۹۷

درصد			کل	تعداد		مرتبه علمی
کل ↓	زن ←	مرد ←		زن	مرد	
5/7	11/8	0/0	۲	۲	۰	مربی
45/7	52/9	38/9	۱۶	۹	۷	استادیار
22/9	17/6	27/8	۸	۳	۵	دانشیار
25/7	17/6	33/3	۹	۳	۶	استاد
100/0	48/6	51/4	۳۵	۱۷	۱۸	مجموع

جدول ۱۷- توزیع فراوانی اعضای هیأت علمی دانشکده بهداشت بر حسب نوع استخدام در سال ۱۳۹۷

نوع استخدام	تعداد		کل	درصد	
	مرد	زن		مرد←	زن←
مشمولین قانون تعهدات	۲	۶	۸	۱۱/۱	۳۵/۳
مشمول ماده ۱	۱	۰	۱	۵/۶	۰/۰
مشمول قرارداد	۰	۰	۰	۰/۰	۰/۰
پیمانی	۵	۲	۷	۲۷/۸	۱۱/۸
رسمی آزمایشی	۲	۲	۴	۱۱/۱	۱۱/۸
رسمی قطعی	۸	۷	۱۵	۴۴/۴	۴۱/۲
مجموع	۱۸	۱۷	۳۵	۵۱/۴	۴۸/۶

گروه‌های آموزشی:

در جدول‌های زیر آمار اعضای هیأت علمی شاغل در دانشکده بهداشت بر حسب گروه آموزشی و مرتبه علمی ارائه شده است.

جدول ۱۸- توزیع فراوانی اعضای هیأت علمی دانشکده بهداشت بر حسب گروه آموزشی و مرتبه علمی در سال ۱۳۹۷

جمع	مرتبه علمی				گروه آموزشی دانشکده
	استاد	دانشیار	استادیار	مربی	
۶	۴	۱	۱	۰	مهندسی بهداشت محیط
۱	۰	۰	۱	۰	مهندسی بهداشت حرفه ای
۹	۱	۰	۶	۲	آمارزیستی
۷	۳	۳	۱	۰	اپیدمیولوژی
۷	۲	۲	۳	۰	علوم بهداشتی و تغذیه
۵	۲	۱	۲	۰	آموزش بهداشت و ارتقا سلامت
۳۵	۱۲	۷	۱۴	۲	جمع

اعضای هیأت علمی دانشکده پرستاری و مامایی:

جدول ۱۹- توزیع فراوانی اعضای هیأت علمی دانشکده پرستاری و مامایی بر حسب مدرک تحصیلی در سال ۱۳۹۷

مدرک تحصیلی	تعداد		کل	درصد	
	مرد	زن		مرد ←	زن ←
کارشناسی ارشد	۲	۲۳	۲۵	53/2	53/5
تحصیلات حوزوی	۰	۰	۰	0/0	0/0
دکترای حرفه‌ای	۰	۰	۰	0/0	0/0
پره‌بورد تخصصی	۰	۰	۰	0/0	0/0
دکترای تخصصی و Ph.D	۲	۲۰	۲۲	46/8	46/5
فوق تخصص	۰	۰	۰	0/0	0/0
مجموع	۴	۴۳	۴۷	100/0	91/5

جدول ۲۰- توزیع فراوانی اعضای هیأت علمی دانشکده پرستاری و مامایی بر حسب مرتبه علمی در سال ۱۳۹۷

مرتبه علمی	تعداد		کل	درصد	
	مرد	زن		مرد ←	زن ←
مربی	۲	۲۱	۲۳	48/9	48/8
استادیار	۰	۱۳	۱۳	27/7	30/2
دانشیار	۱	۴	۵	10/6	9/3
استاد	۱	۵	۶	12/8	11/6
مجموع	۴	۴۳	۴۷	100/0	91/5

جدول ۲۱- توزیع فراوانی اعضای هیأت علمی دانشکده پرستاری و مامایی بر حسب نوع استخدام در سال ۱۳۹۷

نوع استخدام	تعداد		کل	درصد		
	مرد	زن		مرد←	زن←	کل ↓
مشمولین قانون تعهدات	۰	۸	۸	۰/۰	۱۸/۶	۱۷/۰
مشمول ماده ۱	۰	۰	۰	۰/۰	۰/۰	۰/۰
مشمول قرارداد	۰	۰	۰	۰/۰	۰/۰	۰/۰
پیمانی	۲	۶	۸	۵۰/۰	۱۴/۰	۱۷/۰
رسمی آزمایشی	۰	۶	۶	۰/۰	۱۴/۰	۱۲/۸
رسمی قطعی	۲	۲۱	۲۳	۵۰/۰	۵۳/۵	۵۳/۲
مجموع	۴	۴۳	۴۷	۸/۵	۹۱/۵	۱۰۰/۰

گروه‌های آموزشی:

در جدول‌های زیر آمار اعضای هیأت علمی شاغل در دانشکده پرستاری و مامایی بر حسب گروه آموزشی و مرتبه علمی ارائه شده است.

جدول ۲۲- توزیع فراوانی اعضای هیأت علمی دانشکده پرستاری و مامایی بر حسب گروه آموزشی و مرتبه علمی در سال ۱۳۹۷

جمع	مرتبه علمی				گروه آموزشی
	مربی	استادیار	دانشیار	استاد	
۴	۳	۰	۰	۱	گروه آموزشی پرستاری سلامت جامعه
۱۲	۸	۲	۱	۱	گروه آموزشی پرستاری داخلی و جراحی
۱۴	۷	۷	۰	۰	گروه آموزشی مامایی
۴	۱	۲	۰	۱	گروه آموزشی روان پرستاری
۳	۱	۰	۱	۱	گروه آموزشی پرستاری سالمندی
۶	۲	۲	۱	۱	گروه آموزشی پرستاری کودکان و مراقبت‌های ویژه نوزادان
۴	۱	۰	۲	۱	گروه آموزشی پرستاری مراقبت‌های ویژه و تکنولوژی گردش خون
۴۷	۲۳	۱۳	۵	۶	جمع

اعضای هیأت علمی دانشکده پزشکی:

جدول ۲۳- توزیع فراوانی اعضای هیأت علمی دانشکده پزشکی بر حسب مدرک تحصیلی در سال ۱۳۹۷

درصد			کل	تعداد		مدرک تحصیلی
کل ↓	زن ←	مرد ←		زن	مرد	
0/3	0/4	0/3	2	1	1	کارشناسی ارشد
0/5	0/0	0/8	3	0	3	تحصیلات حوزوی
0/0	0/0	0/0	0	0	0	دکترای حرفه‌ای
4/2	6/4	2/8	25	15	10	پره‌بورد تخصصی
74/0	71/2	75/8	439	166	273	دکترای تخصصی و Ph.D
20/9	21/9	20/3	124	51	73	فوق تخصص
100/0	39/3	60/7	593	233	360	مجموع

جدول ۲۴- توزیع فراوانی اعضای هیأت علمی دانشکده پزشکی بر حسب مرتبه علمی در سال ۱۳۹۷

درصد			کل	تعداد		مرتبه علمی
کل ↓	زن ←	مرد ←		زن	مرد	
0/8	0/4	1/1	5	1	4	مرئی
58/7	63/1	55/8	348	147	201	استادیار
27/7	26/2	28/6	164	61	103	دانشیار
12/8	10/3	14/4	76	24	52	استاد
100/0	39/3	60/7	593	233	360	مجموع

جدول ۲۵- توزیع فراوانی اعضای هیأت علمی دانشکده پزشکی بر حسب نوع استخدام در سال ۱۳۹۷

درصد			کل	تعداد		نوع استخدام
کل ↓	زن ←	مرد ←		زن	مرد	
19/6	27/9	14/2	116	65	51	مشمولین قانون تعهدات
0/3	0/0	0/6	2	0	2	مشمول ماده ۱
0/3	0/9	0/0	2	2	0	مشمول قرارداد
29/7	27/0	31/4	176	63	113	پیمانی
13/3	12/9	13/6	79	30	49	رسمی آزمایشی
36/8	31/3	40/3	218	73	145	رسمی قطعی
100/0	39/3	60/7	593	233	360	مجموع

گروه‌های آموزشی:

در جدول‌های زیر آمار اعضای هیأت علمی شاغل در دانشکده پزشکی بر حسب گروه آموزشی و مرتبه علمی ارائه شده است.

جدول ۲۶- توزیع فراوانی اعضای هیأت علمی دانشکده پزشکی بر حسب گروه آموزشی و مرتبه علمی در سال ۱۳۹۷

ردیف	گروه آموزشی دانشکده	مرتبه علمی			جمع
		مربی	استادیار	دانشیار	
۱	جراحی پلاستیک و ترمیمی	۰	۹	۷	۱۹
۲	نورولوژی	۰	۹	۴	۱۳
۳	طب فیزیکی و توانبخشی	۰	۵	۳	۹
۴	کودکان	۰	۲۵	۲۳	۵۵
۵	ارولوژی	۰	۱۰	۳	۱۴
۶	ارتوپدی	۰	۱۶	۷	۲۸
۷	طب ورزش	۰	۵	۳	۸
۸	داخلی	۰	۴۵	۱۲	۶۶
۹	پوست و آمیزشی	۰	۶	۲	۸
۱۰	طب اورژانس	۰	۱۶	۶	۲۳
۱۱	رادیوتراپی	۰	۶	۲	۸
۱۲	بیهوشی	۰	۲۱	۱۱	۳۴
۱۳	پزشکی قانونی	۰	۴	۰	۶
۱۴	رادیولوژی	۰	۱۲	۰	۱۳
۱۵	جراحی مغز و اعصاب	۰	۱۴	۳	۱۷

ردیف	گروه آموزشی دانشکده	مرتبۀ علمی			جمع
		استاد	دانشیار	استادیار	
۱۶	پزشکی اجتماعی	۲	۱	۳	۹
۱۷	چشم پزشکی	۴	۶	۹	۱۹
۱۸	گروه قلب و عروق	۰	۳	۶	۹
۱۹	گوش و حلق و بینی	۳	۳	۱۰	۱۶
۲۰	زنان و زایمان	۴	۱۱	۲۳	۳۸
۲۱	پاتولوژی	۴	۵	۶	۱۵
۲۲	جراحی عمومی	۳	۹	۱۴	۲۶
۲۳	روانپزشکی	۱	۱۳	۱۲	۲۶
۲۴	پزشکی هسته ای	۰	۰	۶	۶
۲۵	بیماریهای عفونی	۴	۱	۵	۱۰
۲۶	طب کار	۱	۲	۲	۵
۲۷	فارماکولوژی	۴	۳	۳	۱۰
۲۸	فیزیک پزشکی	۰	۲	۳	۵
۲۹	ویروس شناسی	۲	۰	۳	۵
۳۰	انگل شناسی	۳	۳	۲	۸
۳۱	ژنتیک	۰	۳	۳	۶
۳۲	ایمونولوژی	۱	۲	۷	۱۰
۳۳	بیوشیمی	۱	۲	۵	۸
۳۴	میکروب شناسی	۲	۲	۳	۷
۳۵	فیزیولوژی	۲	۴	۳	۹
۳۶	آناتومی	۳	۲	۹	۱۴
۳۷	نانوتکنولوژی	۰	۰	۰	۰
۳۸	معارف اسلامی	۰	۰	۴	۴
۳۹	آموزش پزشکی	۰	۲	۱	۳
۴۰	پزشک خانواده	۰	۰	۰	۰
۴۱	طب سالمندان	۰	۰	۱	۱
۴۲	بیولوژی	۰	۰	۰	۰
۴۳	علوم انسانی و رفتاری	۰	۱	۱	۲
۴۴	بافت شناسی و جنین شناسی	۱	۰	۰	۱
مجموع					۵۹۳

جدول ۲۷- توزیع فراوانی اعضای هیأت علمی دانشکده پیراپزشکی بر حسب مدرک تحصیلی در سال ۱۳۹۷

درصد			کل	تعداد		مدرک تحصیلی
کل ↓	زن ←	مرد ←		زن	مرد	
10/0	27/3	0/0	3	3	0	کارشناسی ارشد
0/0	0/0	0/0	0	0	0	تحصیلات حوزوی
3/3	0/0	5/3	1	0	1	دکترای حرفه‌ای
0/0	0/0	0/0	0	0	0	پره بورد تخصصی
86/7	72/7	94/7	26	8	18	دکترای تخصصی و Ph.D
0/0	0/0	0/0	0	0	0	فوق تخصص
100/0	36/7	63/3	30	11	19	مجموع

جدول ۲۸- توزیع فراوانی اعضای هیأت علمی دانشکده پیراپزشکی بر حسب مرتبه علمی در سال ۱۳۹۷

درصد			کل	تعداد		مرتبه علمی
کل ↓	زن ←	مرد ←		زن	مرد	
13/3	27/3	5/3	4	3	1	مربی
50/0	63/6	42/1	15	7	8	استادیار
13/3	9/1	15/8	4	1	3	دانشیار
23/3	0/0	36/8	7	0	7	استاد
100/0	36/7	63/3	30	11	19	مجموع

جدول ۲۹- توزیع فراوانی اعضای هیأت علمی دانشکده پیراپزشکی بر حسب نوع استخدام در سال ۱۳۹۷

درصد			کل	تعداد		نوع استخدام
کل ↓	زن ←	مرد ←		زن	مرد	
16/7	36/4	5/3	5	4	1	مشمولین قانون تعهدات
0/0	0/0	0/0	0	0	0	مشمول ماده ۱
0/0	0/0	0/0	0	0	0	مشمول قرارداد
30/0	27/3	31/6	9	3	6	پیمانی
6/7	0/0	10/5	2	0	2	رسمی آزمایشی
46/7	36/4	52/6	14	4	10	رسمی قطعی
100/0	36/7	63/3	30	11	19	مجموع

گروه‌های آموزشی:

در جدول‌های زیر آمار اعضای هیأت علمی شاغل در دانشکده پیراپزشکی بر حسب گروه آموزشی و مرتبه علمی ارائه شده است.

جدول ۳۰- توزیع فراوانی اعضای هیأت علمی دانشکده پیراپزشکی بر حسب گروه آموزشی و مرتبه علمی در سال ۱۳۹۷

جمع	مرتبه علمی				گروه آموزشی دانشکده
	استاد	دانشیار	استادیار	مربی	
۱۱	۱	۲	۶	۲	گروه علوم آزمایشگاهی
۱	-	-	۱	-	گروه هوشبری
۱	-	-	-	۱	گروه اتاق عمل
۶	۲	-	۴	-	گروه بیوتکنولوژی
۴	۱	۲	۱	-	گروه هماتولوژی
۳	۱	-	۲	-	گروه رادیولوژی
۴	۲	-	۱	۱	گروه علوم پایه
۳۰	۷	۴	۱۵	۴	مجموع

اعضای هیأت علمی دانشکده توانبخشی:

جدول ۳۱- توزیع فراوانی اعضای هیأت علمی دانشکده توانبخشی بر حسب مدرک تحصیلی در سال ۱۳۹۷

کل	درصد		کل	تعداد		مدرک تحصیلی
	زن	مرد		زن	مرد	
23/7	16/7	28/6	14	4	10	کارشناسی ارشد
0/0	0/0	0/0	0	0	0	تحصیلات حوزوی
0/0	0/0	0/0	0	0	0	دکترای حرفه‌ای
0/0	0/0	0/0	0	0	0	پره مورد تخصصی
76/3	83/3	71/4	45	20	25	دکترای تخصصی و Ph.D
0/0	0/0	0/0	0	0	0	فوق تخصص
100/0	40/7	59/3	59	24	35	مجموع

جدول ۳۲- توزیع فراوانی اعضای هیأت علمی دانشکده توانبخشی بر حسب مرتبه علمی در سال ۱۳۹۷

کل	درصد		کل	تعداد		مرتبه علمی
	زن	مرد		زن	مرد	
23/7	16/7	28/6	14	4	10	مربی
49/2	70/8	34/3	29	17	12	استادیار
20/3	12/5	25/7	12	3	9	دانشیار
6/8	0/0	11/4	4	0	4	استاد
100/0	40/7	59/3	59	24	35	مجموع

جدول ۳۳- توزیع فراوانی اعضای هیأت علمی دانشکده توانبخشی بر حسب نوع استخدام در سال ۱۳۹۷

کل	درصد		کل	تعداد		نوع استخدام
	زن	مرد		زن	مرد	
16/9	25/0	11/4	10	6	4	مشمولین قانون تعهدات
0/0	0/0	0/0	0	0	0	مشمول ماده ۱
0/0	0/0	0/0	0	0	0	مشمول قرارداد
16/9	8/3	22/9	10	2	8	پیمانی
11/9	12/5	11/4	7	3	4	رسمی آزمایشی
54/2	54/2	54/3	32	13	19	رسمی قطعی
100/0	40/7	59/3	59	24	35	مجموع

گروه‌های آموزشی:

در جدول‌های زیر آمار اعضای هیأت علمی شاغل در دانشکده توانبخشی بر حسب گروه آموزشی و مرتبه علمی ارائه شده است.

جدول ۳۴- توزیع فراوانی اعضای هیأت علمی دانشکده توانبخشی بر حسب گروه آموزشی و مرتبه علمی در سال ۱۳۹۷

جمع	مرتبه علمی				گروه آموزشی دانشکده
	استاد	دانشیار	استادیار	مربی	
۶	۰	۱	۲	۳	اندام‌های مصنوعی
۴	۱	۱	۰	۲	بینایی سنجی
۱۱	۰	۱	۵	۵	شنوایی شناسی
۶	۱	۳	۱	۱	علوم پایه توانبخشی
۱۳	۲	۴	۷	۰	فیزیوتراپی
۱۰	۰	۱	۸	۱	کاردرمانی
۸	۰	۰	۶	۲	گفتاردرمانی
۱	۰	۱	۰	۰	مدیریت توانبخشی
۵۹	۴	۱۲	۲۹	۱۴	مجموع

اعضای هیأت علمی دانشکده علوم رفتاری و سلامت روان:

جدول ۳۵- توزیع فراوانی اعضای هیأت علمی دانشکده علوم رفتاری و سلامت روان بر حسب مدرک تحصیلی در سال ۱۳۹۷

درصد			کل	تعداد		مدرک تحصیلی
کل ↓	زن ←	مرد ←		زن	مرد	
0/0	0/0	0/0	۰	۰	۰	کارشناسی ارشد
0/0	0/0	0/0	۰	۰	۰	تحصیلات حوزوی
0/0	0/0	0/0	۰	۰	۰	دکترای حرفه‌ای
4/5	12/5	0/0	۱	۱	۰	پره‌بورد تخصصی
95/5	87/5	100/0	۲۱	۷	۱۴	دکترای تخصصی و Ph.D
0/0	0/0	0/0	۰	۰	۰	فوق تخصص
100/0	36/4	63/6	۲۲	۸	۱۴	مجموع

جدول ۳۶- توزیع فراوانی اعضای هیأت علمی دانشکده علوم رفتاری و سلامت روان بر حسب مرتبه علمی در سال ۱۳۹۷

درصد			کل	تعداد		مرتبه علمی
کل ↓	زن ←	مرد ←		زن	مرد	
4/5	0/0	7/1	۱	۰	۱	مربی
72/7	87/5	64/3	۱۶	۷	۹	استادیار
22/7	12/5	28/6	۵	۱	۴	دانشیار
0/0	0/0	0/0	۰	۰	۰	استاد
100/0	36/4	63/6	۲۲	۸	۱۴	مجموع

جدول ۳۷- توزیع فراوانی اعضای هیأت علمی دانشکده علوم رفتاری و سلامت روان بر حسب نوع استخدام در سال ۱۳۹۷

درصد			کل	تعداد		نوع استخدام
کل ↓	زن ←	مرد ←		زن	مرد	
22/7	25/0	21/4	۵	۲	۳	مشمولین قانون تعهدات
0/0	0/0	0/0	۰	۰	۰	مشمول ماده ۱
0/0	0/0	0/0	۰	۰	۰	مشمول قرارداد
36/4	62/5	21/4	۸	۵	۳	پیمانی
0/0	0/0	0/0	۰	۰	۰	رسمی آزمایشی
40/9	12/5	57/1	۹	۱	۸	رسمی قطعی
100/0	36/4	63/6	۲۲	۸	۱۴	مجموع

گروه‌های آموزشی:

در جدول‌های زیر آمار اعضای هیأت علمی شاغل در دانشکده علوم رفتاری و سلامت روان بر حسب گروه آموزشی و مرتبه علمی ارائه شده است.

جدول ۳۸- توزیع فراوانی اعضای هیأت علمی دانشکده علوم رفتاری و سلامت روان بر حسب گروه آموزشی و مرتبه علمی در سال ۱۳۹۷

جمع	مرتبه علمی				گروه آموزشی دانشکده
	استاد	دانشیار	استادیار	مربی	
۱۱	۰	۴	۷	۰	گروه روانشناسی بالینی و کاربردی
۳	۰	۱	۲	۰	گروه روانپزشکی جامعه نگر
۳	۰	۰	۳	۰	گروه آموزشی اعتیاد
۴	۰	۰	۳	۱	گروه آموزشی سلامت روان
۱	۰	۰	۱	۰	گروه آموزشی روانپزشکی و علوم رفتاری کاربردی
۲۲	۰	۵	۱۶	۱	مجموع

اعضای هیأت علمی دانشکده مدیریت و اطلاع رسانی پزشکی:

جدول ۳۹- توزیع فراوانی اعضای هیأت علمی دانشکده مدیریت و اطلاع رسانی پزشکی بر حسب مدرک تحصیلی در سال ۱۳۹۷

درصد			کل	تعداد		مدرک تحصیلی
کل ↓	زن ←	مرد ←		زن	مرد	
12/5	14/3	11/1	۴	۲	۲	کارشناسی ارشد
0/0	0/0	0/0	۰	۰	۰	تحصیلات حوزوی
0/0	0/0	0/0	۰	۰	۰	دکترای حرفه‌ای
0/0	0/0	0/0	۰	۰	۰	پره بورده تخصصی
87/5	85/7	88/9	۲۸	۱۲	۱۶	دکترای تخصصی و Ph.D
0/0	0/0	0/0	۰	۰	۰	فوق تخصص
100/0	43/8	56/3	۳۲	۱۴	۱۸	مجموع

جدول ۴۰- توزیع فراوانی اعضای هیأت علمی دانشکده مدیریت و اطلاع رسانی پزشکی بر حسب مرتبه علمی در سال ۱۳۹۷

درصد			کل	تعداد		مرتبه علمی
کل ↓	زن ←	مرد ←		زن	مرد	
12/5	14/3	11/1	۴	۲	۲	مربی
40/6	35/7	44/4	۱۳	۵	۸	استادیار
34/4	28/6	38/9	۱۱	۴	۷	دانشیار
12/5	21/4	5/6	۴	۳	۱	استاد
100/0	43/8	56/3	۳۲	۱۴	۱۸	مجموع

جدول ۴۱- توزیع فراوانی اعضای هیأت علمی دانشکده مدیریت و اطلاع رسانی پزشکی بر حسب نوع استخدام در سال ۱۳۹۷

نوع استخدام	تعداد		کل	درصد	
	مرد	زن		مرد ←	زن ←
مشمولین قانون تعهدات	۳	۰	۳	۱۶/۷	۰/۰
مشمول ماده ۱	۰	۰	۰	۰/۰	۰/۰
مشمول قرارداد	۰	۰	۰	۰/۰	۰/۰
پیمانی	۶	۵	۱۱	۳۳/۳	۳۵/۷
رسمی آزمایشی	۵	۰	۵	۲۷/۸	۰/۰
رسمی قطعی	۴	۹	۱۳	۲۲/۲	۶۴/۳
مجموع	۱۸	۱۴	۳۲	۵۶/۳	۴۳/۸

گروه‌های آموزشی:

در جدول‌های زیر آمار اعضای هیأت علمی شاغل در دانشکده مدیریت و اطلاع رسانی پزشکی بر حسب گروه آموزشی و مرتبه علمی ارائه شده است.

جدول ۴۲- توزیع فراوانی اعضای هیأت علمی دانشکده مدیریت و اطلاع رسانی پزشکی بر حسب گروه آموزشی و مرتبه علمی در سال ۱۳۹۷

جمع	مرتبه علمی				گروه آموزشی دانشکده
	استاد	دانشیار	استادیار	مربی	
۱۲	۲	۸	۲	۰	گروه آموزشی مدیریت
۵	۲	۰	۲	۱	گروه آموزشی مدیریت اطلاعات بهداشتی و درمانی
۳	۰	۱	۱	۱	گروه آموزشی زبانهای خارجی
۶	۰	۲	۲	۲	گروه آموزشی کتابداری و اطلاع رسانی
۴	۰	۰	۴	۰	گروه آموزشی اقتصاد بهداشت
۰	۰	۰	۰	۰	گروه تخصصی توسعه آموزش مدیریت
۰	۰	۰	۰	۰	گروه آموزشی تحلیل و تحقیق و اطلاعات و آمار
۱	۰	۰	۱	۰	گروه آموزشی ضبط آمار و مدارک پزشکی
۱	۰	۱	۰	۰	سلامت در بلایا و فوریت‌ها
۳۲	۴	۱۲	۱۲	۴	مجموع

اعضای هیأت علمی دانشکده فناوریهای نوین پزشکی:

جدول ۴۳- توزیع فراوانی اعضای هیأت علمی دانشکده فناوریهای نوین پزشکی بر حسب مدرک تحصیلی در سال ۱۳۹۷

درصد			کل	تعداد		مدرک تحصیلی
کل ↓	زن ←	مرد ←		زن	مرد	
0/0	0/0	0/0	۰	۰	۰	کارشناسی ارشد
0/0	0/0	0/0	۰	۰	۰	تحصیلات حوزوی
0/0	0/0	0/0	۰	۰	۰	دکترای حرفه‌ای
0/0	0/0	0/0	۰	۰	۰	پره‌بورد تخصصی
100/0	100/0	100/0	۸	۳	۵	دکترای تخصصی و Ph.D
0/0	0/0	0/0	۰	۰	۰	فوق تخصص
100/0	37/5	62/5	۸	۳	۵	مجموع

جدول ۴۴- توزیع فراوانی اعضای هیأت علمی دانشکده فناوریهای نوین پزشکی بر حسب مرتبه علمی در سال ۱۳۹۷

درصد			کل	تعداد		مرتبه علمی
کل ↓	زن ←	مرد ←		زن	مرد	
0/0	0/0	0/0	۰	۰	۰	مربی
87/5	100/0	80/0	۷	۳	۴	استادیار
12/5	0/0	20/0	۱	۰	۱	دانشیار
0/0	0/0	0/0	۰	۰	۰	استاد
100/0	37/5	62/5	۸	۳	۵	مجموع

جدول ۴۵- توزیع فراوانی اعضای هیأت علمی دانشکده فناوریهای نوین پزشکی بر حسب نوع استخدام در سال ۱۳۹۷

نوع استخدام	تعداد		کل	درصد		
	مرد	زن		مرد ←	زن ←	کل ↓
مشمولین قانون تعهدات	۱	۱	۲	20/0	33/3	25/0
مشمول ماده ۱	۱	۰	۱	20/0	0/0	12/5
مشمول قرارداد	۰	۰	۰	0/0	0/0	0/0
پیمانی	۲	۲	۴	40/0	66/7	50/0
رسمی آزمایشی	۰	۰	۰	0/0	0/0	0/0
رسمی قطعی	۱	۰	۱	20/0	0/0	12/5
مجموع	۵	۳	۸	62/5	37/5	100/0

گروه‌های آموزشی:

در جدول‌های زیر آمار اعضای هیأت علمی شاغل در دانشکده فناوریهای نوین پزشکی بر حسب گروه آموزشی و مرتبه علمی ارائه شده است.

جدول ۴۶- توزیع فراوانی اعضای هیأت علمی دانشکده فناوریهای نوین پزشکی بر حسب گروه آموزشی و مرتبه علمی در سال ۱۳۹۷

جمع	مرتبه علمی				گروه آموزشی دانشکده
	استاد	دانشیار	استادیار	مربی	
۳	-	-	۳	-	نانو فناوری پزشکی
۱	-	-	۱	-	علوم اعصاب
۲	-	-	۲	-	مهندسی بافت
۲	-	-	۲	-	پزشکی مولکولی
۸	۰	۰	۸	۰	مجموع

هیات رسیدگی به تخلفات اداری دانشگاه

جدول ۱- آدرس سایت تخلفات اداری

<http://ibv.iums.ac.ir>

جدول ۲- آمار کارکنان شاغل در هیات بدوی رسیدگی به تخلفات اداری دانشگاه برحسب نوع استخدام در سال ۱۳۹۷

کل	سایر	قرارداد موقت	قرارداد موقت	پیمانی	رسمی قطعی	رسمی آزمایشی	هیات بدوی
تعداد	3	0	1	1	0	1	0

جدول ۳- آمار کارکنان شاغل در هیات بدوی رسیدگی به تخلفات اداری دانشگاه برحسب مدرک تحصیلی در سال ۱۳۹۷

کل	زیر دیپلم	دیپلم	کاروان	کارشناس	کارشناس ارشد	دکتر	هیات بدوی
تعداد	3	0	1	0	۱	۱	0

جدول ۴- تعداد پرونده رسیدگی شده به تفکیک واحد در سال ۱۳۹۷

ردیف	نوع واحد	تعداد پرونده	توضیحات
۱	معاونت / ستاد دانشگاه	۱۴	ستاد دانشگاه ۱۰، معاونت غذا و دارو ۱ معاونت بهداشتی ۱، معاونت دانشجویی فرهنگی ۲
۲	دانشکده	۶	پزشکی ۲، پیراپزشکی ۲، توانبخشی ۱، پرستاری ۱
۳	شبکه بهداشت و درمان	۳۰	شهریار ۱۹، رباط کریم ۲، ملارد ۲، بهارستان ۲ مرکز غرب ۳، مرکز شمال غرب ۲
۴	مرکز آموزشی و درمانی	۸۹	اکبرآبادی ۴، رسول اکرم (ص) ۲۱، روانپزشکی ۳، شفا ۷، فیروزگر ۷، علی اصغر (ع) ۱۶، حضرت فاطمه ۱، شهید مطهری ۸، هفتم تیر ۹، فیروزآبادی ۱۱، هاشمی نژاد ۱
۵	بیمارستان	۴۰	امام سجاده (ع) ۲۱، شهدای یافت آباد، شهید فهمیده ۱، لولاگر ۵، حضرت فاطمه (س) ۷
۶	سایر دانشگاهها	۶	دانشکده علوم پزشکی ساوه ۴، علوم پزشکی رفسنجان ۱، علوم پزشکی قم ۱
	جمع کل	۱۸۵ پرونده	

جدول 5- نوع تخلفات رسیدگی شده در سال ۱۳۹۷

ردیف	نوع تخلف طبق بندهای ماده ۸	شرح تخلف	تعداد پرونده
۱	بند ۱ ماده ۸	اعمال و رفتار خلاف شئون اداری	۱۵
۲	بند ۲ ماده ۸	نقض قوانین و مقررات	۲۱
۳	بند ۳ ماده ۸	ایجاد نارضایتی در ارباب رجوع و تاخیر در انجام امور محوله	۱
۴	بند ۵ ماده ۸	اخاذی	۱
۵	بند ۸ ماده ۸	ترک خدمت در ساعات موظف اداری	۷
۶	بند ۹ ماده ۸	تکرار تاخیر ورود و خرج از محل کار بدون مجوز	۴
۸	بند ۱۳ ماده ۸	سرپیچی از دستور مقام مافوق در حدود وظایف اداری	۵
۹	بند ۱۴ ماده ۸	کم کاری یا سهل انگاری در انجام امور محوله	۱۶
۱۰	بند ۱۷ ماده ۸	گرفتن وجوه غیر قانونی و اخذ مال با عرف رشوه	۱
۱۱	بند ۲۳ ماده ۸	استعمال و یا اعتیاد به مواد مخدر	۱
۱۲	بند ۲۶ ماده ۸	جعل یا مخدوش نمودن اسناد و اوراق رسمی یا دولتی	۳
۱۳	بند ۲۹ ماده ۸	غیبت غیر موجه بصورت متناوب و یا متوالی	۱۱۰

جدول ۶- آرای صادر شده در سال ۱۳۹۷

ردیف	رای صادره طبق بندهای ماده ۹	شرح مجازات	تعداد رای صادره
۱	بند الف ماده ۹	اخطار کتبی بدون درج در پرونده	۲۶
۲	بند ب ماده ۹	توبیخ کتبی با درج در پرونده	۲۲
۳	بند ج ماده ۹	کسر حقوق و فوق العاده شغل	۲۳
۴	بند د ماده ۹	انفصال موقت موقت از یکماه تا یکسال	۱۹
۵	بند ح ماده ۹	بازخرید سنوات خدمت با سابقه ۲۰ و ۲۵ سال	۱۵
۶	بند ط ماده ۹	بازنشستگی با سابقه بیش از ۲۰ و ۲۵ سال	۱۰
۷	بند ز ماده ۹	تنزل یک یا دو گروه و یا تعویق در اعطای یک یا دو گروه به مدت یک یا دو سال	۲
۷	بند ه ماده ۹	تغییر جغرافیای محل خدمت	۱
۹	بند ی ماده ۹	اخراج از دستگاه متبوع	۵۰
۱۰	-----	برائت از اتهام وارده	۱۷
جمع کل		۱۸۵ پرونده	

جدول 7- آرای صادر شده اخراج از دستگاه(بندی) ماده ۸ در سال به تفکیک واحد در سال ۱۳۹۷

ردیف	واحد محل خدمت	تعداد آرای صادره بند «ی» ماده ۸	تعداد رای صادره
۱	مدیریت منابع انسانی	۲	۲
۲	مرکز آموزشی و درمانی حضرت علی اصغر(ع)	۶	۶
۳	مجتمع آموزشی، پژوهشی و درمانی حضرت رسول(ص)	۵	۵
۴	بیمارستان شهدای هفتم تیر	۵	۵
۵	بیمارستان شهید مدرس ساوه	۱	۱
۶	بیمارستان حضرت فاطمه رباط کریم	۱	۱
۷	مرکز آموزشی و درمانی فیروزگر	۳	۳
۸	مرکز آموزشی و درمانی شفایحیابیان	۲	۲
۹	شبکه بهداشت و درمان رباط کریم	۲	۲
۱۰	شبکه بهداشت شهریار	۱	۱
۱۱	شبکه بهداشت غرب تهران	۱	۱
۱۲	مرکز آموزشی و درمانی اکبرآبادی	۲	۲
۱۳	بیمارستان امام سجاده(ع) شهریار	۸	۸
۱۴	بیمارستان شهدای یافت آباد	۳	۳
۱۵	مرکز آموزشی درمانی شهید مطهری	۲	۲
۱۶	مرکز آموزشی و درمانی فیروزآبادی	۴	۴
۱۷	مرکز فوق تخصص شهید هاشمی نژاد	۱	۱
		۱	۱
	جمع کل	۵۰	

جدول 8- تعداد پرونده بررسی شده به تفکیک گروه های شغلی در سال ۱۳۹۷

ردیف	گروه شغلی	مشاغل مرتبط	تعداد پرونده
۱	آموزشی و پژوهشی	کارشناسان امور پژوهشی، آموزشی	۲
۲	بهداشتی و درمانی	گروه های پزشکی، پیراپزشکی و پرستاری، کارشناسان گروه بهداشت و مراکز درمانی	۱۴۱
۴	اداری و مالی	کارکنان شاغل در امور مالی و اداری و کارکنان خدمات	۴۲
	جمع کل	۱۸۵ پرونده	

دبیرخانه هیأت امناء دانشگاه

سایت دبیرخانه هیأت امناء دانشگاه

dho@iums.ac.ir

جدول ۱- آمار کارکنان شاغل در دبیرخانه هیأت امناء دانشگاه برحسب نوع استخدام در سال ۱۳۹۷

هیأت امناء دبیرخانه	رسمی آزمایشی	رسمی قطعی	پیمانی	قرارداد حرفه ای	قرارداد غیر حرفه ای	سایر	کل
تعداد	۰	۴	۰	۰	۰	۰	۴

جدول ۲- آمار کارکنان شاغل در دبیرخانه هیأت امناء دانشگاه برحسب مدرک تحصیلی در سال ۱۳۹۷

هیأت امناء دبیرخانه	دکتر	کارشناس ارشد	کارشناس	کاردان	دیپلم	زیر دیپلم	کل
تعداد	۲	۱	۰	۰	۰	۰	۴

جدول ۳- نرم افزارهای مورد استفاده در دبیرخانه هیأت امناء دانشگاه سال ۱۳۹۷

- 1-Microsoft office word 2007
- 2- Microsoft office Excel 2007
- 3- Microsoft office Power point 2007
- 4- Fox it Reader
- 5-PDF Factory pro
- 6- مجموعه نرم افزاری دیدگاه (میز کار، مکاتبات، اشخاص)

جدول ۴- فرایندهای دبیرخانه هیأت امناء دانشگاه سال ۱۳۹۷

تعیین موضوع جلسه هیأت امناء
تعیین تاریخ برگزاری جلسه هیأت امناء دانشگاه
ابلاغ تاریخ فوق الذکر توسط معاونت هماهنگی وزارت
اطلاع رسانی و هماهنگی با اعضای هیأت امناء دانشگاه جهت برنامه ریزی ایشان
بازبینی سایت مربوطه و اخذ پربنت فرم ها توسط دبیرخانه هیأت امناء
اطلاع رسانی به معاونت های زیرمجموعه با توجه به موضوع جلسه و اخذ دستورکار
تشکیل جلسه با رابطین هیأت امناء در حوزه های زیر مجموعه
تکمیل فرم ها توسط رابطین معاونت ها
تأیید فرم ها توسط معاونت ها و ارسال اطلاعات و آمار به دبیرخانه هیأت امناء
تحلیل و بررسی مجموعه اطلاعات جمع آوری شده با حضور رابطین معاونت ها در دبیرخانه هیأت امناء
ویرایش و اصلاح اطلاعات و آمار در دبیرخانه هیأت امناء
بررسی نهایی اطلاعات در جلسه هیأت رئیسه با حضور اعضا هیأت امناء
ویرایش نهایی در دبیرخانه هیأت امناء
تهیه فایل نهایی شده در دستورکار توسط دبیرخانه هیأت امناء
تبدیل فایل مربوطه به سی دی و جزوات
تهیه و ارسال دعوتنامه مقام عالی وزارت، معاونین وزارت، اعضای هیأت امناء دانشگاه، معاونین دانشگاه
پیگیری وصول دعوتنامه توسط مدعوین از طریق دبیرخانه هیأت امناء
حضور اعضا در جلسه هیأت امناء دانشگاه در تاریخ مربوطه
تصمیم گیری و تهیه صورتجلسه

پیگیری دریافت صورتجلسه توسط دبیرخانه هیأت امناء
وصول و ثبت مصوبات در سامانه مصوبات هیأت امناء دانشگاه
ابلاغ بندهای مرتبط به واحدهای زیرمجموعه
پیگیری اجرای مصوبات در مواقع لزوم دبیرخانه هیأت امناء
تهیه و ارسال گزارش اقدامات مربوط به مصوبات هر سال به اعضای هیأت امناء

برگزاری جلسات کمیسیون دائمی

جدول ۵- برگزاری جلسات کمیسیون دائمی دانشگاه در سال ۹۷

تاریخ	عنوان
۹۷/۰۸/ ۰۷	اولین جلسه کمیسیون دائمی
۹۷/۱۲/ ۰۱	دومین جلسه کمیسیون دائمی

برگزاری جلسات هیأت امناء

جدول ۶- برگزاری جلسات دبیرخانه هیأت امناء دانشگاه در سال ۹۷

تاریخ	عنوان
۹۷/۰۷/ ۰۱	اولین جلسه هیأت امناء
۹۷/۰۹/ ۱۴	جلسه فوق العاده
۹۷/۱۲/ ۱۱	دومین جلسه هیأت امناء

مدیریت روابط عمومی دانشگاه

سایت روابط عمومی دانشگاه

www.iums.ac.ir

جدول ۱- آمار کارکنان شاغل در مدیریت روابط عمومی دانشگاه برحسب نوع استخدام در سال ۱۳۹۷

مدیریت روابط عمومی دانشگاه	رسمی آزمایشی	رسمی قطعی	پیمانی	قرارداد حرفه ای	قرارداد غیر حرفه ای	سایر	کل
تعداد	۰	۱	۱	۲	۴	۰	۸

جدول ۲- آمار کارکنان شاغل در مدیریت روابط عمومی دانشگاه برحسب مدرک تحصیلی در سال ۱۳۹۷

مدیریت روابط عمومی دانشگاه	دکتر	کارشناس ارشد	کارشناس	کاردان	دیپلم	زیردیپلم	کل
تعداد	۱	۲	۲	۱	۲	۰	۸

جدول ۳- نرم افزارهای مورد استفاده در مدیریت روابط عمومی دانشگاه سال ۱۳۹۷

ایندیزاین - افتر افکت - فتوشاپ - ادیوس - لایت روم - ACDSee

جدول ۴- فرایندهای مدیریت روابط عمومی دانشگاه سال ۱۳۹۷

تولید خبر ، گزارش ، مقاله
برآورده کردن نیازهای اطلاعاتی رسانه ها (هماهنگی و راهنمایی های لازم ، ارسال عکس ، توضیحات تکمیلی و ...)
پوشش خبری مراسم و رویدادها
پاسخگویی به رسانه ها (جوابیه ، اطلاعیه ، تکذیبیه و ...)
بانک اطلاعاتی رسانه (مشخصات رسانه های مورد نظر ، خبرنگاران ، مشخصات سازمان رسانه ای و ...)
برگزاری مصاحبه مطبوعاتی اختصاصی - گروهی
پوشش تصویری مراسم و رویدادها
تهیه آرشیو عکس و تصویر از سازمان و طرح ها و برنامه ها
برگزاری و یا مشارکت در رویدادهای اختصاصی سازمان (شامل نمایشگاه ، کنفرانس ، همایش ،مناسبت ها و مراسم و ..)
مدیریت و طراحی بنرهای تبلیغات محیطی درون و برون سازمانی (بیلبورد ، تابلو اعلانات سازمان ، تراکت و ...)
نظارت بر نشریات و پوسترهای چاپی درون سازمانی
ساخت کلیپ برای بخشهای مختلف دانشگاه بنا به درخواست و پخش در تلویزیون شهری
مدیریت و هدایت نامه های اتوماسیون اعم از ارجاع، پاسخ، پیگیری

مدیریت هسته گزینش دانشگاه

جدول ۱- سایت هسته گزینش دانشگاه

<http://iran.selection.behdasht.gov.ir>

جدول ۲- آمار کارکنان شاغل در هسته گزینش دانشگاه برحسب نوع استخدام در ۱۳۹۷

مدیریت گزینش	رسمی آزمایشی	رسمی قطعی	پیمانی	قرارداد حرفه ای	قرارداد غیر حرفه ای	سایر	کل
تعداد	۰	۸	۰	۵	۲	۱۹	۳۴

جدول ۳- آمار کارکنان شاغل در هسته گزینش دانشگاه برحسب مدرک تحصیلی در سال ۱۳۹۷

مدیریت گزینش	فوق دکتری	دکتری	کارشناس ارشد	کارشناس	کاردان	دیپلم	زیر دیپلم	کل
تعداد	۰	۲	۱۱	۱۶	۱	۴	۰	۳۴

جدول ۴- نرم افزارهای مورد استفاده در هسته گزینش دانشگاه سال ۱۳۹۷

اتوماسیون اداری	۱
MIS	۲

جدول ۵- سامانه الکترونیک مورد استفاده در هسته گزینش دانشگاه سال ۱۳۹۷

سامانه پیام کوتاه	۱
-------------------	---

عکس دسته‌گزینش دانشگاه علوم پزشکی ایران از تاریخ ۱۳۹۷/۱۱/۱ تا ۱۳۹۷/۱۲/۲۹

جدول ۶- تعداد افراد معرفی شده به هسته گزینش دانشگاه طی سال ۱۳۹۷

موضوع	فروردین	اردیبهشت	خرداد	تیر	مرداد	شهریور	مهر	آبان	آذر	دی	بهمن	اسفند	جمع
قراردادی	مرد	۴	۸	۹	۱۲	۷	۱۶۲	۱۰	۱۲۵	۵۷	۱۱۹	۳	۵۲۶
	زن	۲	۹	۱۸	۳	۸	۲۹	۲۵	۱۰۶	۶۲	۵۳	۰	۳۱۹
پیمانی	مرد	۱۸۶	۲۰	۳	۴	۵	۱	۶	۵	۴	۱	۰	۲۷۵
	زن	۹۶	۲	۴	۶	۶	۸	۸	۵	۱۴	۰	۲	۱۵۵
رسمی آزمایشی	مرد	۱	۲	۱	۲	۰	۱	۱	۳	۱	۱	۰	۱۳
	زن	۳	۳	۴	۲	۰	۱	۰	۷	۸	۵	۵	۴۵
رسمی قطعی	مرد	۱	۲	۲	۲	۴	۲	۳	۲	۰	۵	۱	۲۴
	زن	۴	۲۰	۱۱	۶	۱۳	۶	۶	۶	۷	۶	۴	۹۹
پروژه ای	مرد	۰	۰	۰	۰	۰	۰	۰	۰	۰	۰	۰	۰
	زن	۰	۰	۰	۰	۱	۰	۰	۰	۰	۰	۰	۱
شرکتی	مرد	۳۲	۶۲	۳۹	۲۶	۳۶	۱۰۳	۲۶	۲۰	۳۰	۴۲	۷	۴۴۲
	زن	۱۸	۲۱۲	۵۴	۳۹	۶۸	۵۸	۹۵	۳۰	۹۶	۸۳	۳۱	۸۱۵
ماهیت نیابتی	مرد	۲۱	۵۹	۴۷	۲۰	۲۱	۳۱	۱۵	۱۶	۲۲	۱۳	۲۵	۳۲۸
	زن	۱۰	۲۸	۳۵	۴۷	۳۱	۱۳	۲۰	۱۴	۲۰	۲۱	۳۵	۳۱۵
جمع		۳۷۸	۴۲۷	۲۲۷	۱۶۹	۲۰۰	۴۴۲	۱۹۹	۳۳۹	۳۲۱	۳۴۹	۱۱۳	۳۳۵۷

جدول ۷- تعداد تحقیقات انجام شده در هسته گزینش دانشگاه طی سال ۱۳۹۷

ماههای سال	فروردین	اردیبهشت	خرداد	تیر	مرداد	شهریور	مهر	آبان	آذر	دی	بهمن	اسفند	جمع
ماهیت های دیگر	۲۰۳	۵۲۸	۷۹۱	۱۰۱۸	۶۹۰	۴۸۰	۷۰۴	۷۶۶	۸۱۷	۷۱۲	۸۶۹	۷۶۵	۸۳۴۳
ماهیت نیابتی	۴۸	۱۰۸	۶۷	۱۱۲	۱۱۴	۶۶	۷۲	۳۶	۱۳۱	۴۹	۵۷	۷۲	۹۳۲
جمع	۲۵۱	۶۳۶	۸۵۸	۱۱۳۰	۸۰۴	۵۴۶	۷۷۶	۸۰۲	۹۴۸	۷۶۱	۹۲۶	۸۳۷	۹۲۷۵

جدول ۸- تعداد مصاحبه های انجام شده در هسته گزینش دانشگاه طی سال ۱۳۹۷

فروردین	اردیبهشت	خرداد	تیر	مرداد	شهریور	مهر	آبان	آذر	دی	بهمن	اسفند	جمع
۷۳	۷۲	۸۱	۲۵۶	۱۹۵	۱۱۵	۱۶۸	۹۴	۱۵۰	۱۸۵	۱۰۴	۱۱۹	۱۶۱۲

جدول ۹- جلسات تشکیل شده در هسته گزینش دانشگاه طی سال ۱۳۹۷

فروردین	اردیبهشت	خرداد	تیر	مرداد	شهریور	مهر	آبان	آذر	دی	بهمن	اسفند	جمع
۷	۴	۴	۱۳	۱۲	۱۲	۱۱	۸	۱۱	۱۶	۱۹	۷	۱۲۴

جدول ۱۰- پرونده های ابلاغ رأی شده در هسته گزینش دانشگاه طی سال ۱۳۹۷

موضوع	جمع
پرونده های ابلاغ رأی شده	۲۱۸۷

مدیریت امور حقوقی

جدول ۱- سایت مدیریت امور حقوقی دانشگاه

<http://legal.iums.ac.ir>

جدول ۲- آمار کارکنان شاغل در مدیریت امور حقوقی برحسب مدرک تحصیلی در سال ۱۳۹۷

واحد مدیریت حقوقی	دکتر	ارشد	کارشناس	کارشناس	کاردان	دیپلم	زیر دیپلم	کل
تعداد	۰	۷	۲	۱	۲	۰	۱۲	

جدول ۳- آمار کارکنان شاغل در مدیریت امور حقوقی برحسب نوع استخدام در سال ۱۳۹۷

واحد مدیریت حقوقی	رسمی آزمایشی	رسمی قطعی	پیمانی	فراردا حرفه ای	فراردا غیر حرفه ای	سایر	کل
تعداد	۰	۶	۱	۲	۲	۰	۱۲

جدول ۴- نرم افزارهای مورد استفاده در مدیریت امور حقوقی دانشگاه سال ۱۳۹۷

چارگون	۱
word	۲
اکسل	۳
پاور پوینت	۴
visio	۵
فرجام	۶
اتوكد	۷
سامانه جامع امور حقوقی وزارتخانه	۸
سامانه hop	۹
سامانه ثنا	۱۰
سامانه ساجد	۱۱
سامانه ارزیابی عملکرد واحدهای تابعه	۱۲
سامانه ثبت نام الکترونیکی دانشجویان	۱۳

جدول ۵- اهداف مدیریت امور حقوقی دانشگاه سال ۱۳۹۷

نظارت و بررسی بر کلیه قراردادهای دانشگاه و انطباق مفاد آن با قوانین و مقررات مربوطه	۱
استیفای حقوق دانشگاه در محاکم قضایی و دفاع از منافع دانشگاه	۲
اخذ صحیح و به موقع تعهدات متعهدین	۳

عکسبرداری حقوقی در سال ۹۷

- تعداد پرونده های مطروحه حقوقی:

(تعدیل و افزایش اجاره بهاء - اجرت المثل ایام تصرف - اعتراض ثالث - تخلیه و مطالبه اجور معوقه - مطالبه وجه - مطالبه خسارت - اعسار - ابطال و اجرای رای داوری - خلع ید و قلع و قمع بنا - تعدیل و افزایش اجاره بهاء - دستور موقت - اثبات نسب و ...)

دعاوی حقوقی	
۷۰	وارد در سال ۹۷
۵۶	مختومه

- تعداد پرونده های مطروحه کیفری :

(تحصیل مال نامشروع - رشوه - اختلاس - جعل و استفاده از سند مجعول - حکم جلب - سرقت - رفع تصرف عدوانی - ضرب و شتم و درگیری - فحاشی - اخلال در نظم و تخریب عمدی اموال عمومی دولتی و توهین - شرکت در جلسه آزمون به جای داوطلب اصلی - عدم رعایت نظامات دولتی - مواد غذایی - آب و فاضلاب - دخانیات - دخالت در امور پزشکی - نقض قوانین بهداشتی - نواقص پزشکی - فک پلمپ (بهداشت محیط و بهداشت حرفه ای) - قتل غیر عمد - تحویل نوزاد و متوفی - مزاحمت تلفنی - سقط جنین - جرائم و قصور پزشکی - دبه و ...)

دعاوی کیفری	
۶۴	وارد در سال ۹۷
۵۳	مختومه

- امور تعهدات :

اخذ ضمانت نامه بانکی از دانشجویان جهت خروج موقت از کشور، مورد اخذ وثیقه ملکی از دانشجویان بورسیه و خروج موقت از کشور و دوره تخصص و فوق تخصص، اخذ تعهد رسمی (محضری) از دانشجویان جهت خروج از کشور، اخذ تعهد رسمی (محضری) از دانشجویان دوره تخصص و فوق تخصص (دستیاری)، ابطال ضمانتنامه بانکی دانشجویان خروج از کشور، فک رهن وثیقه ملکی دانشجویان و اساتید بورسیه و خروج موقت از کشور و دوره های دستیاری، اخذ تعهد و سفته جهت فرصت مطالعاتی، ابطال تعهد محضری دانشجویان خروج موقت از کشور و دوره های دستیاری

تعهدات	
۹۱۳	وارد در سال ۹۷
۳۵۸	مختومه

- امور ثبتی ، املاک :

(انجام مکاتبات ، اقدامات و پیگیریهای مربوط به مستندسازی اموال و نقشه برداری در جهت اخذ سند- خرید املاک، فروش املاک)

امور ثبتی، املاک	
سال ۹۷	۶۸

- دیوان عدالت اداری:

(۱) اصلاح و اعمال فوق العاده ویژه و هیات امناء و ضریب حق شغل در احکام بازنشستگی (۲) محاسبه حقوق متناسب با نرخ تورم در سالهای ۸۶ و ۸۷ (۳) تقاضای حق بیمه دوران طرح پزشکان و پیراپزشکان و دوره دستیاری و فوق تخصص (۴) حق عائله مندی زنان مجرد

دیوان عدالت اداری	
وارد در سال ۹۷	۱۱۲۹
مختومه	۹۲۹

- اداره کار:

حق و حقوق پرسنل مشمول حقوق کار

اداره کار	
وارد در سال ۹۷	۱۹
مختومه	۱۹

- امور مربوط به تامین اجتماعی :

- بررسی و رسیدگی به اخطاریه ها و بازداشت نامه های شعب مختلف سازمان تامین اجتماعی علیه دانشگاه و واحدهای تابعه .
- مراجعات متعدد به شعب و اداره کل سازمان تامین اجتماعی جهت دفاع و اعتراض به پرونده های مطروحه در هیات های تشخیص مطالبات سازمان تامین اجتماعی و بعضاً حصول نتیجه مبنی بر کسر مبالغ اعلامی در اجرائیه های صادره.

تامین اجتماعی	
وارد در سال ۹۷	۱۵
مختومه	۱۳

حمایت قضایی

تعداد استعلامات شفاهی - کتبی که نیازمند صرف وقت بسیار و مستلزم بررسی مطالعاتی فراوان می باشد.

- تعداد معتناهی پرونده های تعزیرات حکومتی که توسط مراکز تابعه پیگیری شده است.

معاونت درمان

مقدمه:

در سال ۱۳۹۷، با عنایت به تکمیل فرمهای آماری ماهیانه توسط کلیه بیمارستانهای تحت پوشش دانشگاه و پس از بررسیهای نهایی بعمل آمده بر روی اطلاعات، خلاصه گزارشات به شرح زیر ارائه می گردد.

- تعداد تخت ثابت بیمارستانهای تحت پوشش دانشگاه در سال ۱۳۹۷، تعداد ۴۲۷۵ و تعداد تخت فعال ۳۲۳۰ اعلام شده است. به عبارت دیگر ۷۵/۶ درصد از تختهای بیمارستانهای تحت پوشش، قابلیت پذیرش بیمار را داشته‌اند.
- در صد تخت روز اشغالی در بیمارستانهای تحت پوشش دانشگاه در سال ۱۳۹۷ مابین ۶۲/۶ الی ۹۵ در صد متغیر است که رقم ۹۵ در صد مربوط به بیمارستان فیروزگر و ۶۲/۶ درصد مربوط به بیمارستان شفا یحیائیان می‌باشد.
- متوسط روزهای بستری بیماران در بیمارستانهای تحت پوشش دانشگاه در سال ۱۳۹۷ مابین الی ۲۳/۲۲ روز متغیر است که رقم ۱/۸۹ روز مربوط به بیمارستان حضرت فاطمه (س) و رقم ۲۳/۲۲ روز مربوط به بیمارستان روانپزشکی ایران می‌باشد.
- در صد سزارین به کل زایمان انجام شده (سزارین و طبیعی) در بیمارستانهای تحت پوشش دانشگاه در سال ۱۳۹۷ با توجه به اینکه از بین ۱۷ بیمارستان، ۹ بیمارستان دارای زایشگاه می‌باشد مابین ۳۱/۹۹ الی ۷۳/۱۸ درصد متغیر است که رقم ۳۱/۹۹ درصد مربوط به بیمارستان حضرت فاطمه زهرا (س) رباط کریم و رقم ۷۳/۱۸ درصد مربوط به بیمارستان حضرت رسول اکرم (ص) می‌باشد.
- بیشترین درصد مراجعه سرپایی مراکز به کل مراجعین سرپایی دانشگاه مربوط به بیمارستان حضرت رسول اکرم (ص) (۱۴/۶ درصد) و کمترین درصد مربوط به بیمارستان روانپزشکی ایران (۲/۱ درصد) می‌باشد.
- تعداد کل مراجعین به بخش اورژانس بیمارستانهای تحت پوشش در سال ۱۳۹۷، رقم ۱۳۳۵۷۱۰ نفر می‌باشد که از این تعداد بیمار، ۳۸۵۲۲ نفر تحت عمل سرپایی قرار گرفته‌اند و تعداد موارد فوت شده در درمانگاه اورژانس ۲۵۰۰ نفر می‌باشند.
- بیشترین درصد مراجعه به اورژانس بیمارستانهای تحت پوشش در سال ۱۳۹۷، مربوط به بیمارستان امام سجاد (ع) شهریار (۱۹/۲ درصد) و کمترین درصد مربوط به بیمارستان روانپزشکی ایران (۲/۰ درصد) و بیمارستان شهید اکبرآبادی (۱ درصد) می‌باشد.

جدول شماره ۱: شاخص های استخراج شده از عملکرد بیمارستان های تحت پوشش دانشگاه علوم پزشکی و خدمات بهداشتی درمانی ایران در سال ۱۳۹۷

شفا یحیائیان			شهید هاشمی نژاد			شهید مطهری			شهید اکبرآزادی			روانپزشکی ایران			حضرت علی اصغر(ع)			حضرت فاطمه(س)			حضرت رسول اکرم (ص)			نام شاخص		
۱۶۲	۶۲/۶	۵۵	۱۴۶	۷۹/۷	۹۵	۱۱۲	۶۲/۱	۳۴	۲۲۵	۶۲/۸	۷۶	۱۵۸	۹۲/۲	۱۵	۱۵۳	۸۳/۸	۶۰	۹۶	۶۹/۹	۱۳۵	۶۵۰	۸۲/۸	۵۶	متوسط تعداد تخت فعال		
																								درصد اشغال تخت		
																								نسبت پذیرش بیمار به هر تخت		
																								متوسط روزهای بستری		
																								وقفه در چرخش اشغال تخت		
																								کل بستری شدگان		
																								متوسط بستری شده در روز		
																								تعداد کل مراجعین اورژانس		
																								تعداد کل اعمال جراحی		
																								تعداد کل مراجعین سرپایی		
																								درصد اعمال جراحی مراکز به کل اعمال جراحی انجام شده دانشگاه		
																								درصد بستری شده مراکز به کل بستری شدگان دانشگاه		
																								درصد اعمال جراحی بستری مراکز به بستری شدگان هر مرکز		
																								درصد مراجعین سرپایی مراکز به کل مراجعین سرپایی دانشگاه		
																								درصد مراجعین اورژانس مراکز به کل مراجعین اورژانس دانشگاه		

(ادامه) جدول شماره ۱: شاخص های استخراج شده از عملکرد بیمارستان های تحت پوشش دانشگاه علوم پزشکی و خدمات بهداشتی درمانی ایران

درسال ۱۳۹۷

نام شاخص	فیروزگر	شهیدای هفتم تیر	شهیدای یافت آباد	شهیدفهمیده	فیروزآبادی	لولگر	امام سجاد(ع) شهریار	حضرت فاطمه الزهرا(س) رباط کریم	امام حسین (ع) بهارستان	جمع کل	
										۲۰۹	۳۳۰
متوسط تعداد تخت فعال	۴۸۹	۲۰۹	۱۲۸	۵۵	۲۰۷	۹۱	۱۴۹	۱۱۹	۸۱	۳۳۰	
درصد اشغال تخت	۹۵	۸۶/۵	۷۲/۳	۹۳/۱	۷۸/۲	۶۴/۴	۸۸/۸	۷۲/۴	۷۰/۶	۸۰/۳	
نسبت پذیرش بیمار به هر تخت	۶۴	۴۰	۶۲	۹۳	۷۵	۶۹	۹۹	۷۵	۷۴	۶۵	
متوسط روزهای بستری	۵/۴۲	۷/۸۹	۴/۳۴	۳/۶۷	۳/۸۱	۳/۳۹	۳/۲۷	۳/۵۰	۳/۵۱	۴/۵۳	
وقفه درچرخش اشغال تخت	۰/۲۸	۱/۳۴	۱/۶۲	۰/۲۷	۱/۰۶	۱/۸۷	۰/۴۱	۱/۳۳	۱/۴۶	۱/۱۱	
کل بستری شدگان	۳۱۳۹۴	۸۳۷۱	۷۹۸۲	۵۱۰۹	۱۵۵۱۹	۶۳۱۷	۱۴۷۶۹	۸۹۷۷	۵۹۷۵	۲۰۹۱۳۳	
متوسط بستری شده درروز	۸۶	۳۳	۲۲	۱۴	۴۳	۱۷	۴۰	۲۵	۱۶	۵۳	
تعداد کل مراجعین اورژانس	۴۵۰۷۵	۴۹۳۱۲	۱۱۴۶۶۰	۸۸۰۵۲	۷۵۴۷۰	۱۱۴۲۶۲	۲۵۶۳۳۶	۸۷۰۲۴	۲۳۶۱۹۷	۱۳۳۵۷۱۰	
تعداد کل اعمال جراحی	۱۲۴۴۴	۷۸۳۹	۴۱۶۱	۰	۵۳۳۸	۳۴۸۵	۷۷۶۲	۳۶۵۷	۳۵۹۱	۱۵۹۳۵۶	
تعداد کل مراجعین سرپایی	۱۳۴۹۱۶	۴۹۳۳۴	۹۹۵۵۸	۱۴۶۴۱۱	۱۸۸۴۶۹	۹۸۱۹۰	۹۳۰۸۷	۲۰۲۵۷۱	۸۱۱۶۰	۱۷۵۹۴۱	
درصد اعمال جراحی مراکز به کل اعمال جراحی انجام شده	۷/۸	۴/۹	۲/۶	۰	۳/۳	۲/۲	۴/۹	۲/۳	۲/۳	-	
درصد بستری شده مراکز به کل بستری شدگان	۱۵	۴	۳/۸	۲/۴	۷/۴	۳	۷/۱	۴/۳	۲/۹	-	
درصد اعمال جراحی به کل بستری شدگان هرمرکز	۳۳/۴	۹۳/۵	۳۶/۳	۰	۲۵/۸	۲۱/۶	۳۰/۲	۲۸/۷	۴۰/۵	۲۵/۵	
درصد مراجعین سرپایی مراکز به کل مراجعین سرپایی	۹/۹	۲/۸	۵/۷	۸/۳	۱۰/۷	۵/۶	۵/۳	۱۱/۵	۴/۶	-	
درصد مراجعین اورژانس مراکز به کل مراجعین اورژانس	۳/۴	۳/۷	۸/۶	۶/۶	۵/۷	۸/۶	۱۹/۲	۶/۵	۱۷/۷	-	

ادامه جدول شماره ۲: توزیع فراوانی میانگین تخت های فعال بیمارستان های تحت پوشش دانشگاه علوم پزشکی و خدمات بهداشتی درمانی ایران
 در سال ۱۳۹۷

ردیف	گروه	نام بخش	حضرت رسول اکرم (ص)	حضرت فاطمه (س)	حضرت علی اصغر (ع)	روانپزشکی ایران	شهید اکبرآبادی	شهید مطهری	شهید هاشمی نژاد	شفایحیائیان
1	مراقبت های ویژه	CCU	۲۱							
2		C.C.U اورژانس								
3		I.C.U جنرال					۱۰		۶	
4		I.C.U داخلی	۱۲							
5		I.C.U عفونی								
6		I.C.U جراحی	۲۳	۹						
7		I.C.U جراحی مغز و اعصاب	۱۱							
8		I.C.U قلب باز- بزرگسال	۳							
9		I.C.U قلب باز- اطفال								
10		I.C.U ارتوپدی							۶	
11		I.C.U پیوند اعضا								
12		I.C.U بهره وری اعضا	۲							
13		I.C.U سوختگی						۱۱		
14		I.C.U مسمومین								
15		N.I.C.U	۱۳		۳۰		۶۰			
16		P.I.C.U	۹		۱۵					
17		I.C.U اورژانس								
		جمع مراقبت های ویژه	۹۴	۹	۴۵	۰	۷۰	۱۱	۶	۶
18	جراحی عمومی	جراحی عمومی	۳۹							
19		جراحی عروق	۱۵							
20		جراحی قفسه سینه (توراکس)	۴							
21		جراحی کلورکتال (پروتولوژی)	۸							
22		جراحی پلاستیک ، ترمیمی و سوختگی	۸۷					۱۵		
23		جراحی ترمیمی دست								
24		جراحی فک و صورت	۲							
25		جراحی قلب(باز و بسته)								
26		جراحی اطفال			۱۵					
		جمع جراحی	۶۸	۸۷	۱۵	۰	۰	۱۵	۰	۰

ادامه جدول شماره ۲: توزیع فراوانی تخت های فعال بیمارستان های تحت پوشش دانشگاه علوم پزشکی و خدمات بهداشتی درمانی ایران
در سال ۱۳۹۷

ردیف	گروه	نام بخش	فیروزگر	شهدای هفتم تیر	شهدای یافت آباد	شهیدفهمیده	فیروزآبادی	لولاگر	امام سجاده (ع) شهریار	حضرت فاطمه الزهرا (س) رباط کریم	امام حسین (ع) بهارستان	جمع کل
1	مراقبت های ویژه	CCU	۸	۵	۱۲		۳۱	۸	۷	۴	۵	۱۰۱
2		C.C.U اورژانس										۰
3		I.C.U جنرال		۶۳	۱۹		۲۹	۵	۱۰	۱۵	۴	۱۶۱
4		I.C.U داخلی	۳۴									۴۶
5		I.C.U عفونی										۰
6		I.C.U جراحی	۲۷									۵۹
7		I.C.U جراحی مغز و اعصاب	۲۰									۳۱
8		I.C.U قلب باز - بزرگسال	۵									۸
9		I.C.U قلب باز - اطفال										۰
10		I.C.U ارتوپدی										۶
11		I.C.U پیوند اعضا										۰
12		I.C.U بهره وری اعضا										۲
13		I.C.U سوختگی			۷							۱۸
14		I.C.U مسمومین										۰
15		N.I.C.U		۱۳			۱۲	۸	۶			۱۴۲
16		P.I.C.U					۷					۳۱
17		I.C.U اورژانس										۰
جمع مراقبت های ویژه												
	جراحی عمومی	جراحی عمومی	۱۰۷	۶۸	۳۸	۰	۷۹	۲۱	۳۳	۱۹	۹	۶۰۵
18		جراحی عروق	۳۷	۲۰	۹		۱۹	۷	۱۸	۱۰	۱۰	۱۶۹
19		جراحی قفسه سینه (توراکس)										۱۵
20		جراحی کلورکتال (پروتولوژی)										۴
21		جراحی پلاستیک ، ترمیمی و سوختگی	۶		۱							۸
22		جراحی ترمیمی دست						۱	۲	۲		۱۱۴
23		جراحی فک و صورت	۴									۰
24		جراحی قلب (باز و بسته)										۶
25		جراحی اطفال										۱۵
26		جمع جراحی	۳۷	۳۰	۱۰	۰	۱۹	۸	۲۰	۱۲	۱۰	۳۳۱

(ادامه)جدول شماره ۲: توزیع فراوانی تختهای فعال بیمارستانهای تحت پوشش دانشگاه علوم پزشکی وخدمات بهداشتی درمانی ایران
 درسال ۱۳۹۷

ردیف	گروه	نام بخش	حضرت رسول اکرم (ص)	حضرت فاطمه(س)	حضرت علی (ص)	روانپزشکی ایران	شهید اکبرآبادی	شهید مطهری	شهید هاشمی نژاد	شفاپنجانبین
48	بزرگسالان	داخلی	۱۰							
49		داخلی قلب								
50		داخلی اعصاب (نورولوژی)	۲۰							
51		عفونی	۱۶							
52		گوارش و کبد	۱۷							
53		غدد	۱							
54		ریه	۲۰							
55		داخلی کلیه (نفرولوژی)	۱۸						۶۰	
56		روماتولوژی	۴							
57		هماتولوژی	۲۱							
58		انکولوژی (رادیوتراپی)								
59		ایمونولوژی								
60		مسمومین								
61		ایزوله تنفسی								
62	سل									
		جمع داخلی	۱۲۷						۶۰	۰
63	کودکان	نوزادان			۴	۲۲				
64		اطفال	۱							
65		قلب اطفال		۱						
66		داخلی اعصاب اطفال	۶		۴					
67		عفونی اطفال	۷		۲۲					
68		گوارش و کبد اطفال	۲		۳					
69		غدد اطفال	۱		۶					
70		ریه اطفال			۳					
71		کلیه اطفال	۴		۱۵					
72		روماتولوژی اطفال			۱					
73		هماتولوژی آنکولوژی اطفال	۱۱		۲۰					
74		ایمونولوژی و آلرژی اطفال	۱		۳					
		جمع کودکان	۳۳	۰	۸۲	۰	۲۲	۰	۰	۰

(ادامه) جدول شماره ۲: توزیع فراوانی تخته‌های فعال بیمارستان‌های تحت پوشش دانشگاه علوم پزشکی و خدمات بهداشتی درمانی ایران در سال ۱۳۹۷

ردیف	گروه	نام بخش	فیروزگر	شهدای هفتم تیر	شهدای بافت آباد	شهیدفهمیده	فیروزآبادی	لولاگر	امام سجاد(ع) شهریار	حضرت فاطمه الزهرا(س)	امام حسین (ع) بهارستان	جمع کل
48	داخلی	داخلی		۶	۱۲		۲۹	۱۵	۳۳	۱۵	۱۲	۱۳۲
49		داخلی قلب	۹							۲	۵	۱۶
50		داخلی اعصاب (نورولوژی)	۲۰		۴		۶		۱	۵		۵۶
51		عفونی	۳۷		۱۷		۱۰		۵	۱	۱	۷۷
52		گوارش و کبد	۵۷									۷۴
53		غدد	۱۸									۱۹
54		ریه	۹									۲۹
55		داخلی کلیه (نفرولوژی)	۱۴		۱							۹۳
56		روماتولوژی	۱۲									۱۶
57		هماتولوژی	۴۶									۶۷
58		انکولوژی (رادیوتراپی)	۲۵									۲۵
59		ایمونولوژی										۰
60		مسمومین	۲									۲
61		ایزوله تنفسی										۰
62	سل										۰	
		جمع داخلی	۲۳۹	۶	۳۴	۰	۴۵	۱۵	۳۹	۲۳	۱۸	۶۰۶
63	زنان	جراحی زنان(ژنیکولوژی)	۱۸		۳		۷	۲	۷	۸	۷	۱۰۹
64		پست پارتوم(زایمان)	۲		۱۱		۱۵	۱۸	۱۴	۷	۸	۱۴۱
65		پریناتولوژی(طب مادر و جنین)						۳				۴۷
		جمع زنان	۲۰	۰	۱۴	۰	۲۲	۲۳	۲۱	۱۵	۱۵	۲۹۷

(ادامه) جدول شماره ۲: توزیع فراوانی تخت‌های فعال بیمارستان‌های تحت پوشش دانشگاه علوم پزشکی و خدمات بهداشتی درمانی ایران در سال ۱۳۹۷

ردیف	گروه	نام بخش	حضرت رسول اکرم (ص)	حضرت فاطمه (س)	حضرت علی اصغر (ع)	روانپزشکی ایران	شهید اکبرآبادی	شهید مطهری	شهید هاشمی نژاد	شفاچیانیان
74	زنان	جراحی زنان (ژنیکولوژی)	۲۲				۳۴			
75		پست پارتوم (زایمان)	۱۰				۵۶			
76		پریناتولوژی (طب مادر و جنین)					۴۴			
جمع زنان										
77	روان	روانپزشکی	۳۰			۱۵۸				
78		روانپزشکی اطفال		۶						
جمع روان										
79	بزرگسالان	Post CCU	۲۱							
80		جراحی کلیه و مجاری ادراری (اورولوژی)	۸						۶۶	
81		جراحی چشم	۳۷							
82		جراحی گوش و حلق و بینی	۴۰		۵					
83		جراحی سر و گردن								
84		پوست	۱۵							
85		سوختگی						۱۶		
86		طب تسکینی								
87		طب هسته ای								
88		طب فیزیکی								
89		Post CAT		۱۷						
90		اورژانس		۴۰						

جدول شماره ۳: توزیع فراوانی تختهای ستاره دار بیمارستانهای تحت پوشش دانشگاه علوم پزشکی و خدمات بهداشتی درمانی ایران در سال ۱۳۹۷

شفا یحیائیان	شهید هاشمی نژاد	شهید مطهری	شهید اکبرآبادی	روانپزشکی ایران	حضرت علی اصغر(ع)	حضرت فاطمه(س)	حضرت رسول اکرم (ص)	نوع تخت	
۱۲	۷	۷	۶		۴	۶	۲۹	اتاق عمل	تختهای ستاره دار
۱	۱					۳	۱	اتاق عمل اورژانس	
۱۰	۶	۱	۳	۲۲	۱۲	۸	۴۰	تحت نظر اورژانس	
	۱		۱		۱			تحت نظر اورژانس - ایزوله	
								لیبر	
								زایمان	
								ریکاوری پس از زایمان	
					۷		۴	تالاسمی	
								هموفیلی	
	۳۸				۳		۲۳	دیالیز	
					۸		۴	شیمی درمانی	
							۱۷	آنژیوگرافی	
			۲					I.U.I	
			۵					I.V.F	
			۲۵				۳	L.D.R	
۱۷	۷	۱۰	۸		۴	۱۷	۲۷	ریکاوری	۹.۲
۱۲				۲	۷		۲۱	اکسترا	
			۶۰		۴		۱۴	کات نوزادان	
			۲۹		۱۴		۱۵	انکیباتور	
					۱۶		۶	وارمر	
			۸		۴		۴	فتوتراپی	
				۲۰		۶	۱	الکتروشوک	
۱۳	۷	۵	۱۷	۲	۸	۸	۱۰۰	درمانگاه	
	۱۰							DAYCare	
۳۲		۸				۴	۲۲	فیزیوتراپی	
					۵	۳	۸	تحت نظر پاراکلینیک	
	۱	۱۱		۱		۱۴	۵	تزریقات و پانسمان	

(ادامه)جدول شماره ۳: توزیع فراوانی تختهای ستاره دار بیمارستان های تحت پوشش دانشگاه علوم پزشکی وخدمات بهداشتی درمانی ایران درسال

۱۳۹۷

جمع کل	امام حسین (ع) بهارستان	حضرت فاطمه الزهرا(س) رباط کریم	امام سجاد(ع) شهریار	لولاگر	فیروزآبادی	شهیدفهمیده	شهدای یافت آباد	شهدای هفتم تیر	فیروزگر	نوع تخت	
117	3	3	3	4	5	0	6	6	16	اتاق عمل	تختهای ستاره دار
14	1	1	2	1	2			1		اتاق عمل اورژانس	
328	22	24	37	8	33	7	20	30	45	تحت نظر اورژانس	
۷	۱	۱			۱		۱			تحت نظر اورژانس-ایزوله	
۲۲		۵	۶	۷			۲		۲	لیبر	
۱۴	۳	۳	۲	۳			۲		۱	زایمان	
۳	۲						۱			ریکاوری پس از زایمان	
۱۸		۳			۴					تالاسمی	
۰										هموفیلی	
۱۱۵		۱۵	۱۴		۱۰				۱۲	دیالیز	
۳۴								۱۶	۶	شیمی درمانی	
۳۴									۱۷	آنژیوگرافی	
۳									۱	I.U.I	
۵										I.V.F	
۴۶	۳				۶		۸		۱	L.D.R	
۱۵۰	۷	۳	۶	۴	۶		۷	۱۱	۱۶	ریکاوری	تختهای ستاره دار
۱۷۱		۱	۳	۱	۱۰				۱۱۴	اکسترا	
۱۹۷	۱۵	۱۸	۱۴	۱۷	۲۴	۱۰	۸		۱۳	کات نوزادان	
۶۱	۴	۵	۶	۸	۱۰	۱			۵	وارمر	
۵۴	۸	۴	۷	۷	۳	۶			۳	فتوتراپی	
۱۰۴	۱	۶	۱۰	۱۲	۹	۱	۲		۵	انکبیاتور	
۳۱			۳		۱					الکتروشوک	
۳۶۲	۱۱	۲۰	۱۲	۱۸	۴۹	۴	۱۸	۶	۶۴	درمانگاه	
۳۱	۴								۱۷	DAYCare	
۱۲۰		۷						۱۱	۳۶	فیزیوتراپی	
۵۷		۲			۲				۳۷	تحت نظریاراکلینیک	
۵۷	۵	۵	۵	۳	۵		۲			تزریقات و پانسمان	

جدول شماره ۴: توزیع فراوانی اعمال جراحی و درصد سزارین های انجام شده به کل زایمان ها در بیمارستانهای تحت پوشش دانشگاه علوم پزشکی و خدمات بهداشتی درمانی ایران در سال ۱۳۹۷

شماره بیمارستان	شهید هاشمی نژاد	شهید مطهری	شهید کبیرآبادی	روانپزشکی ایران	حضرت علی اصغر(ع)	حضرت فاطمه(س)	حضرت رسول اکرم(ص)	نام بیمارستان		نام بخشها
								الکتیو	اورژانس	
۱۲۳۰۸	۱۴۶۳۸	۷۷۵	۶۹۴		۲۱۷۷	۴۴۹۹	۱۵۸۱۶	الکتیو	بستری	اعمال جراحی
۴۵۳۶	۴۵۰	۴۰۸۶	۱۵۲۲		۲۷۲	۹۵۹۲	۲۴۸۳	اورژانس		
	۶۷					۹۶۷	۱۶۶۲۱	الکتیو	سرپایی	
۳۹۷۰	۱۶						۱۱۵۱۵	اورژانس		
			۲۰۸۵				۲۳۶	الکتیو	سزارین	زایمانها
			۱۶۸۹				۷۵	اورژانس		
			۳۴۱۶				۱۱۴	طبیعی		
			۱۰۸					سایر		
۲۰۸۱۴	۱۵۱۷۱	۴۸۶۱	۹۵۱۴	۰	۲۴۴۹	۱۵۰۵۸	۴۶۸۶۰	جمع کل		
			۵۱/۷۱				۷۳/۱۸	درصد سزارین های انجام شده به کل زایمانهای انجام شده		

(ادامه) جدول شماره ۴: توزیع فراوانی اعمال جراحی و درصد سزارین های انجام شده به کل زایمان ها در بیمارستانهای تحت پوشش دانشگاه علوم

پزشکی و خدمات بهداشتی درمانی ایران در سال ۱۳۹۷

کل	امام حسین (ع) بهارستان	حضرت فاطمه الزهرا (س) باط کریم		لولاگر	فیروزآبادی	شهید فهمیده	شهدای یافت آباد	شهدای هفتم تیر	فیروزگر	نام بیمارستان نام بخشها		
		امام سجاده (ع) شهریار										
۷۹۳۰۵	۱۷۷۳	۱۶۷۶	۲۶۸۹	۱۰۴۶	۲۶۵۳		۲۳۳۴	۶۹۱۴	۹۳۱۳	الکتیو	بستری	اعمال جراحی
۳۰۵۳۷	۶۴۵	۹۰۴	۱۷۶۵	۳۲۰	۱۳۴۴		۵۶۰	۹۱۵	۱۱۴۳	اورژانس		
۲۴۶۹۹	۸۰۶	۴۷۰	۲۰۰۱	۱۳۵۷	۳۶۹		۳۶۵		۱۶۷۶	الکتیو	سرپایی	
۱۵۵۱۲	۲	۳	۶							اورژانس		
۴۵۳۶	۷۴	۱۷۲	۵۹۲	۲۰۷	۴۰۸		۵۶۱		۲۰۱	الکتیو	سزارین	زایمانها
۴۷۶۷	۲۹۱	۴۳۲	۷۰۹	۵۵۵	۵۶۴		۳۴۱		۱۱۱	اورژانس		
۱۱۵۹۰	۵۴۷	۱۲۸۴	۲۷۰۴	۷۴۰	۱۳۹۳		۱۳۷۷		۱۱۵	طبیعی		
۱۰۸										سایر		
۱۷۱۰۵۴	۴۱۲۸	۴۹۴۱	۱۰۴۶۶	۴۲۲۵	۶۷۳۱	۰	۵۴۳۸	۷۸۲۹	۱۲۵۵۹	جمع کل		
۴۴/۳	۴۰/۰۲	۳۱/۹۹	۳۲/۴۸	۵۰/۷۳	۴۱/۱		۴۱/۴		۷۳/۰۷	درصد سزارین های انجام شده به کل زایمانهای انجام شده		

(ادامه) جدول شماره ۵: توزیع فراوانی مراجعین سرپایی به درمانگاههای تخصصی در بیمارستانهای تحت پوشش دانشگاه علوم پزشکی و خدمات بهداشتی درمانی ایران در سال ۱۳۹۷

ردیف	درمانگاه-بیمارستان	حضرت رسول اکرم (ص)	حضرت فاطمه (س)	حضرت علی اصغر (ع)	روانپزشکی ایران	شهید اکبرآبادی	شهید مطهری	شهید هاشمی نژاد	شفاچیان
61	ارتوپدی - مج پا								۶۰۵۲
62	ارتوپدی - تومور								۴۱۸۷
	ارتوپدی - اطفال								
63	جراحی کلیه و مجاری ادراری اطفال								
64	جراحی کلیه و مجاری ادراری بزرگسال	۳۹۱۲				۳۱۳		۳۷۳۸۷	
65	جراحی مغز و اعصاب	۷۶۲۹	۹۴	۱۶۴					
66	ضایعات نخاعی								
67	روانپزشکی	۵۶۵۵	۱۸۷		۳۱۳۲۰				
68	روانپزشکی اطفال			۱۰۲۹					
69	دندانپزشکی	۱۳۵۲	۲۷۰	۲۱۳۴	۸۸۱				
70	دندانپزشکی تخصصی		۱۱۲۲						
71	جراحی دهان ، فک و صورت		۹۵۴۴						
72	دندانپزشکی اطفال								
73	پوست و مو	۱۶۵۹۵		۴۶۵					
74	پرتودرمانی (رادیوتراپی)					۷			
75	شیمی درمانی								
76	ژنتیک انسانی	۶۴		۲۱۴		۱۷۶۶			
77	پزشکی اجتماعی (طب پیشگیری)								
78	پزشکی قانونی	۶۸۵۸							۴
79	پزشکی ورزشی (طب ورزش)								
80	پزشکی هسته‌ای								
81	طب تسکینی								
82	طب سنتی	۳۳۰							
83	طب کار	۱۱۱۰							
84	طب سالمندان								
85	طب فیزیکی	۳۱۶۴	۵۶	۲۷۲		۵۵۹			
86	کلینیک بیهوشی	۱۰۴۷۲	۴۲۶۶					۱۵۱۸	۱۹۳
87	کلینیک چاقی	۷۹۲۷							
88	کلینیک تغذیه و رژیم درمانی	۴۷							
89	کلینیک خواب	۴۵۸							
90	کلینیک درد	۲۱۰۷						۲۲۷	

(ادامه) جدول شماره ۵: توزیع فراوانی مراجعین سرپایی به درمانگاههای تخصصی در بیمارستانهای تحت پوشش دانشگاه علوم پزشکی و خدمات بهداشتی درمانی ایران در سال ۱۳۹۷

ردیف	درمانگاه-بیمارستان	حضرت رسول اکرم (ص)	حضرت فاطمه (س)	حضرت علی (ع)	روانپزشکی ایران	شهید اکبر آبادی	شهید مطهری	شهید هاشمی نژاد	شفاچیایان
91	کلینیک ناتوانی جنسی				۱۴۷				
92	کلینیک سرطان								
93	کلینیک سندروم مارفان								
94	کلینیک دیابت								
95	کلینیک هیپاتیت								
96	کلینیک ترک اعتیاد (MMT)				۴۲۷۷				
۹۷	مسمومیت								
۹۸	تالاسمی								
	جمع	۲۵۶۳۸۰	۴۴۶۶۹	۵۵۷۶۱	۳۶۶۲۵	۴۶۶۶۸	۴۰۰۳۲	۵۰۱۰۳	۹۵۴۰۷

(ادامه) جدول شماره ۵: توزیع فراوانی مراجعین سرپایی به درمانگاههای تخصصی در بیمارستانهای تحت پوشش دانشگاه علوم پزشکی و خدمات بهداشتی درمانی ایران در سال ۱۳۹۷

ردیف	درمانگاه-بیمارستان	فیروزگر	شهیدای هفتم تبر	شهیدای یافت آباد	شهید فاطمه	فیروز آبادی	نولاکر	امام سجاد (ع) شهریار	حضرت فاطمه الزهرا (س) رباط کریم	امام حسین (ع) بهارستان	جمع کل
91	کلینیک ناتوانی جنسی										۱۴۷
92	کلینیک سرطان										۰
93	کلینیک سندروم مارفان										۰
94	کلینیک دیابت						۲۵۵۷	۴۳۶۲	۱۰۰۵		۷۹۲۴
95	کلینیک هیپاتیت	۱۸۳۵									۱۸۳۵
96	کلینیک ترک اعتیاد (MMT)										۴۲۷۷
97	مسمومیت	۱۹۷									۱۹۷
98	تالاسمی								۹		۹
	جمع	۱۷۴۹۱	۴۹۲۳۴	۹۹۵۵۸	۱۴۶۴۱	۱۸۱۴۶	۹۸۱۹۰	۹۳۰۸۷	۲۰۲۵۷	۸۱۷۶	۱۷۵۹۹۴
		۶			۱	۹			۱	۰	۱

جدول شماره ۶: توزیع فراوانی مراجعین سرپایی به واحدهای پیراپزشکی در بیمارستانهای تحت پوشش دانشگاه علوم پزشکی و خدمات بهداشتی درمانی ایران
در سال ۱۳۹۷

بیمارستان - خدمت	فیزیوتراپی	پنایی سنجی	شنوایی سنجی	گفتاردرمانی	کاردرمانی	روانشناسی	تغذیه	تنظیم خانواده	مامایی	واکسیناسیون	مادر و کودک	جمع
حضرت رسول اکرم (ص)	۲۱۰۵۲	۲۵۵۹۸	۳۷۰۷	۳۵۸۶	۴۶۵۱	۶۷۲	۸۳			۳۳۳۳	۱۹۸۲	۶۴۶۵۴
حضرت فاطمه (س)	۱۵۴۸۰			۳۵۴	۳۴۱۵							۱۹۲۴۹
حضرت علی اصغر (ع)	۵۶۰		۵۴۷		۵۵۶	۲۶۸	۵۶۵			۱۱۲۲		۳۶۱۸
روانپزشکی ایران					۴۵۷۷	۸۹۴۹	۱۱۷					۱۳۶۴۳
شهید اکبرآبادی			۱۰۶		۱۸		۱۰۱			۱۴۱۶۰		۱۴۳۸۵
شهید مطهری	۱۰۱۴۶				۱۶۹۲							۱۱۸۳۸
شهید هاشمی نژاد	۱۶۵۵											۱۶۵۵
شفایحیاتیان	۳۵۶۹				۱۹۷۶		۱۲۲۵					۶۷۷۰
فیروزگر	۱۸۰۸۳		۱۷۵۱	۱۶۸۷	۳۳۹۵		۷۴۲			۸۳۳	۱۳۸۵	۳۷۸۷۶
شهدای هفتم تیر	۵۱۵۸۶						۶۱					۵۱۶۴۷
شهدای یافت آباد	۹۰۶	۵۹۱۱	۱۳۹۴			۴۲۴						۸۵۳۵
شهید فهمیده						۱۹۹	۲۵۵					۴۵۴
فیروزآبادی	۴۰۶۲	۵۳۲۷	۲۸۰۸	۲۵۷			۵۰					۱۲۵۰۴
لولاگر		۳۴۱۸	۲۹۷۷				۷۹۵	۴۰۷۷				۱۱۲۶۷
امام سجاد (ع) شهریار		۳۷۳۸	۲۹۳۱				۴۱۵	۱۹۸۴۶	۲۸۷۸			۳۹۸۰۸
حضرت فاطمه الزهرا (س) رباط کریم	۲۱۵۳		۴۳۴۰				۱۳	۱۰۷۳۶				۱۷۲۴۲
امام حسین (ع) بهارستان						۵۱	۴۳۱	۶۶۳۱				۷۱۱۳
جمع	۱۲۹۲۵۲	۴۳۹۹۲	۲۰۴۶۱	۵۸۸۴	۲۰۲۸۰	۱۰۵۶۳	۴۸۵۳	۰	۴۱۲۹۰	۲۲۳۱۶	۳۳۶۷	۳۰۲۲۵۸

جدول شماره ۷: توزیع فراوانی مراجعین سرپایی واحداورژانس در بیمارستانهای تحت پوشش دانشگاه علوم پزشکی و خدمات بهداشتی درمانی ایران در سال ۱۳۹۷

شفا یحیائیان	شهید هاشمی نژاد	شهید مطهری	شهید اکبرآبادی	روانپزشکی ایران	حضرت علی اصغر(ع)	حضرت رسول اکرم (ص)		نوع فعالیت نام بیمارستان
						حضرت فاطمه(س)	حضرت رسول اکرم (ص)	
۸۱۹۱۵	۵۸۹۵۰	۱۸۲۸۶	۱۳۲۸۱	۲۳۵۹	۴۰۱۳۶	۱۴۵۳۲	۳۹۷۱۲	تعداد کل مراجعین
۶۱۸۲۲	۸۲۰۸	۱۷۴۰۱	۱۲۲۵۲	۷۸۱	۹۹۹۱	۹۰۱۹	۳۴۷۰۱	تعداد بیماران تحت نظر
۳۹۱۴	۳۱۰	۰	۰	۰	۴۸۷۷	۰	۱۱۵۱۵	تعداد اعمال سرپایی
۴۰	۶	۵۵۸	۲۹	۲۸۴	۷	۲۴	۱۷۸۳۰	تعداد پذیرش از ۱۱۵
۴۷۹۲	۱۹۳۴	۱۲۳۷	۸۴۷۶	۳۹۲	۳۰۰۸	۸۱۸۷	۷۷۱۶	انتقالی به بخش ها
۶	۱۳۲	۲۳۹	۲۲	۰	۹۶۷	۴۱	۱۰۳۶	انتقالی به بخش های ویژه
۳۶۷	۰	۱۰	۲۹	۰	۱۰۴	۰	۲۵۶۰	انتقالی به اتاق عمل
۲	۷	۰	۱	۰	۴	۱	۵۶۶	تعداد فوت شده ها (قبل و بعد از ۲۴ ساعت)

(ادامه) جدول شماره ۷: توزیع فراوانی مراجعین سرپایی واحد اورژانس در بیمارستانهای تحت پوشش دانشگاه علوم پزشکی و خدمات بهداشتی درمانی ایران در سال ۱۳۹۷

جمع	امام حسین (ع) بهارستان	حضرت فاطمه الزهرا (س) رباط کریم	امام سجاده (ع) شهریار	شهرهای شهید فاطمیه			شهرهای یافت آباد		فیروزگر	نوع فعالیت نام بیمارستان
				لولگر	فیروزآبادی	شهید فاطمیه	شهرهای یافت آباد	شهرهای هفتم تیر		
۱۳۳۵۷۱۰	۲۳۶۱۹۷	۸۷۰۷۴	۲۵۶۴۳۶	۱۱۴۲۶۲	۷۵۴۷۰	۸۸۰۵۳	۱۱۴۶۶۰	۴۹۳۱۲	۴۵۰۷۵	تعداد کل مراجعین
۳۷۵۶۷۱	۲۰۳۳۱	۱۹۶۴۴	۴۰۷۸۹	۹۸۹۰	۳۲۱۹۶	۶۴۴۶	۱۸۷۰۲	۴۷۸۵۸	۲۵۶۴۰	تعداد بیماران تحت نظر
۳۸۵۲۲	۷۱۳	۱۱۹۰	۳۵۵۶	۹۴۳	۱۲۶۵	۰	۰	۸۵۰۲	۱۷۳۷	تعداد اعمال سرپایی
۸۷۶۵۱	۴۶۶۴	۴۴۴۴	۶۹۴۷	۱۱۰۴	۱۳۱۹۲	۱	۲۵۱۳	۱۸۹۱۱	۱۷۰۹۷	تعداد پذیرش از ۱۱۵
۶۳۹۳۰	۲۰۰۸	۲۲۵۹	۶۵۹۱	۱۵۲۱	۶۳۱۸	۱۵۷۷	۱۲۶۴	۲۱۳۵	۴۵۰۵	انتقالی به بخش ها
۱۴۹۹۲	۵۵۱	۸۳۲	۱۱۱۳	۶۹۱	۴۱۶۴	۰	۱۷۱۱	۱۸۰۶	۱۶۸۱	انتقالی به بخش های ویژه
۸۵۱۷	۴۳۲	۳۳۰	۴	۲۵	۱۳۲۹	۰	۱۱۶۶	۹۱۵	۱۲۴۶	انتقالی به اتاق عمل
۲۵۰۰	۱۸۹	۱۶۴	۴۲۱	۵۲	۵۰۰	۶	۹۷	۱۶۰	۳۳۰	تعداد فوت شده ها (قبل و بعد از ۲۴ ساعت)

جدول شماره ۸: توزیع فراوانی مراجعین سرپایی به واحدهای پاراکلینیکی در بیمارستانهای تحت پوشش دانشگاه علوم پزشکی و خدمات بهداشتی درمانی ایران در سال ۱۳۹۷

آلرژی	سرطان	قلب و عروق	اداری تناسلی	چشم	تشخیصی - آزمایشگاه	تشخیصی - تصویربرداری	بیمارستان - واحدهای پاراکلینیک
3846	2798	63533	1880	16448	331257	161409	حضرت رسول اکرم (ص)
		2301			27205	13953	حضرت فاطمه (س)
	3523	5418	154		42148	25906	حضرت علی اصغر (ع)
		353			8475	235	روانپزشکی ایران
		12902			94900	27761	شهید اکبرآبادی
		1331			18532	2892	شهید مطهری
	658	12119	3711		165868	58170	شهید هاشمی نژاد
		4607			34443	197705	شفای حیاتیان
	5844	58973	1850		446451	126818	فیروزگر
	3796	7340			144752	102564	شهدای هفتم تیر
		26173	713		49307	18861	شهدای یافت آباد
					49424	6028	شهید فهمیده
64		49329	924		117643	54524	فیروزآبادی
		16918	81		60292	21893	لولاگر
		24536	1501		152610	86624	امام سجاد (ع) شهریار
		21234	641		78349	45716	حضرت فاطمه الزهرا (س) رباط کریم
		23532			76492	28117	امام حسین (ع) بهارستان
3910	16619	330599	11455	16448	1898148	979176	جمع

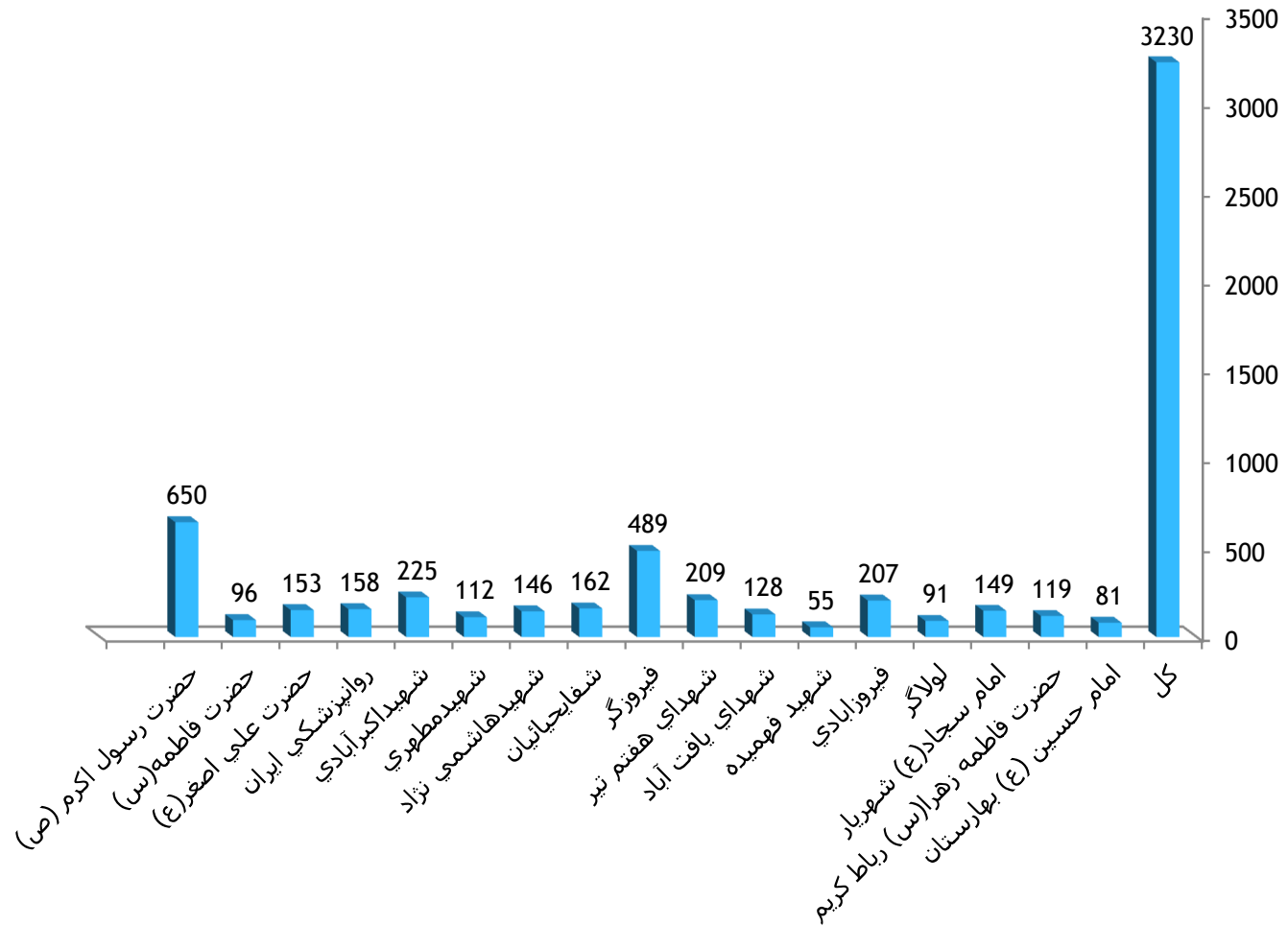
(ادامه) جدول شماره ۸: توزیع فراوانی مراجعین سرپایی به واحدهای پاراکلینیکی در بیمارستانهای تحت پوشش دانشگاه علوم پزشکی و خدمات بهداشتی درمانی ایران در سال ۱۳۹۷

بیمارستان واحدهای پاراکلینیک	زنان، زایمان و نژادی	روانپزشکی	خون	گوارش	پوست	ریه و تنفس	ENT	اختلالات خواب	لاپاروسکوپی	ارتوپدی	نورولوژی
حضرت رسول اکرم (ص)	۱۲۷۹	۲۵۴۰	۹۳۱	۷۴۰۵	۸۹۵۰	۵۸۱۲	۱۲۰۲ ۲		۳۸۳	۱۵۸	
حضرت فاطمه (س)		۱۸۷			۹۸۱						
حضرت علی اصغر (ع)		۳۳۶	۳۰۶۲	۳۴۴		۸۷	۸۳		۲۵۱		
روانپزشکی ایران		۱۰۸۰ ۱									
شهید اکبر آبادی	۷۱۵۵								۱۱۸		
شهید مطهری					۲۰۸						
شهید هاشمی نژاد				۸							
شفایحیاتیان										۱۰۹۸	
فیروزگر	۲۰۳۸	۹۰۵		۲۴۳۵۰		۳۸۳۷	۶۷۰		۱۳۸	۹۸	۲۲۱۶
شهدای هفتم تبر											
شهدای یافت آباد	۱۹۳۹					۴۶۶					
شهید فهمیده						۲					
فیروز آبادی	۲۵۲۸	۱۲۴۵	۱۳۰۵			۱۰۶۰			۱۰۱		
لولاگر	۱۵۷۷			۵۶	۲۴	۶۸	۹		۷۳		۵۱
امام سجاد (ع) شهریار	۴۴۴۴			۶۱۸			۴۲۶				
حضرت فاطمه الزهرا (س) رباط کریم	۳۵۴۵		۲۹	۵۱۲		۱۲۳					
امام حسین (ع) بهارستان	۱۸۲۹			۴۱۰							
جمع	۲۶۳۴۴	۱۳۸۵ ۴	۶۱۷۲	۳۵۰۰۸	۱۰۱۶ ۳	۱۱۴۵۵	۱۳۲۱ ۰	۰	۱۰۶۴	۲۵۶	۳۳۶۵

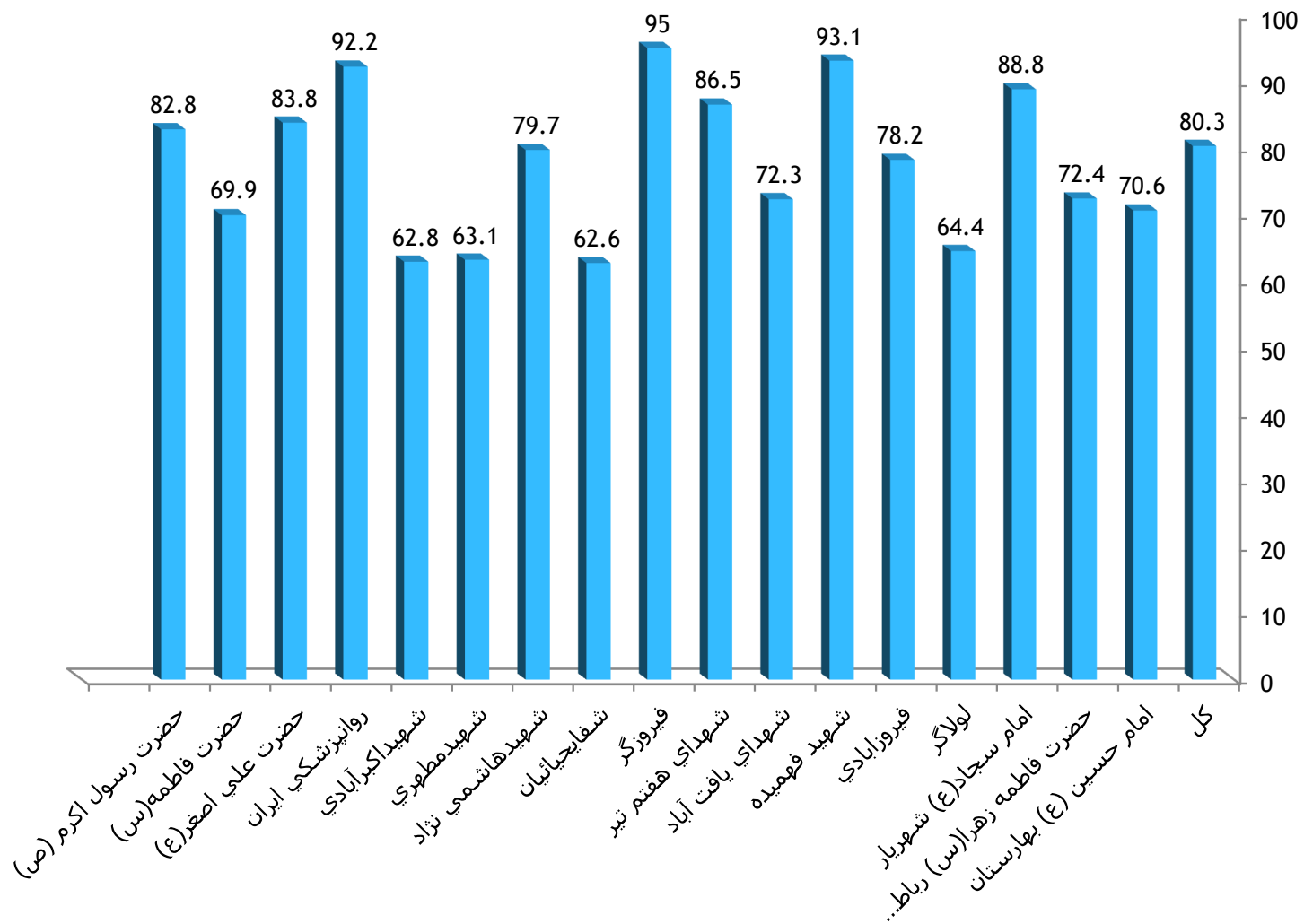
فهرست بیمارستان هاومراکز آموزشی درمانی دانشگاه علوم پزشکی وخدمات بهداشتی درمانی ایران

تعداد تخت فعال	تعداد تخت مصوب	رشته تخصصی	رشته فعالیت	نوع فعالیت	نوع وابستگی	نام شهرستان	بیمارستان
۶۵۰	۸۶۰	-	عمومی	آموزشی درمانی	دولتی	تهران	حضرت رسول اکرم (ص)
۹۶	۱۳۵	جراحی پلاستیک	تخصصی	آموزشی درمانی	دولتی	تهران	حضرت فاطمه (س)
۱۵۳	۱۸۰	کودکان	تخصصی	آموزشی درمانی	دولتی	تهران	حضرت علی اصغر(ع)
۱۵۸	۱۵۰	اعصاب و روان	تخصصی	آموزشی درمانی	دولتی	تهران	روانپزشکی ایران
۲۲۵	۲۲۵	زنان زایمان	تخصصی	آموزشی درمانی	دولتی	تهران	شهیداکبرآبادی
۱۱۲	۱۷۵	سوانح سوختگی	تخصصی	آموزشی درمانی	دولتی	تهران	شهیدمطهری
۱۴۶	۱۹۰	کلیه و مجاری ادراری	تخصصی	آموزشی درمانی	دولتی	تهران	شهید هاشمی نژاد
۱۶۲	۲۵۰	ارتوپدی	تخصصی	آموزشی درمانی	دولتی	تهران	شفایحیائیان
۴۸۹	۴۸۶	-	عمومی	آموزشی درمانی	دولتی	تهران	فیروزگر
۲۰۹	۲۴۰	-	عمومی	آموزشی درمانی	دولتی	تهران	شهدای هفتم تیر
۱۲۸	۲۰۰	-	عمومی	درمانی	دولتی	تهران	شهدای یافت آباد
۵۵	۷۰	کودکان	تخصصی	درمانی	دولتی	تهران	شهیدفهمیده
۲۰۷	۴۷۷	-	عمومی	آموزشی درمانی	دولتی	شهرری	فیروزآبادی
۹۱	۱۳۰	-	عمومی	درمانی	دولتی	تهران	لولاگر
۱۴۹	۲۰۷	-	عمومی	درمانی	دولتی	شهریار	امام سجاده(ع)
۱۱۹	۱۰۰	-	عمومی	درمانی	دولتی	رباط کریم	حضرت فاطمه الزهرا(س)
۸۱	۲۰۰	-	عمومی	درمانی	دولتی	بهارستان	امام حسین (ع)
۳۲۳۰	۴۲۷۵	-	-	-	-	-	جمع

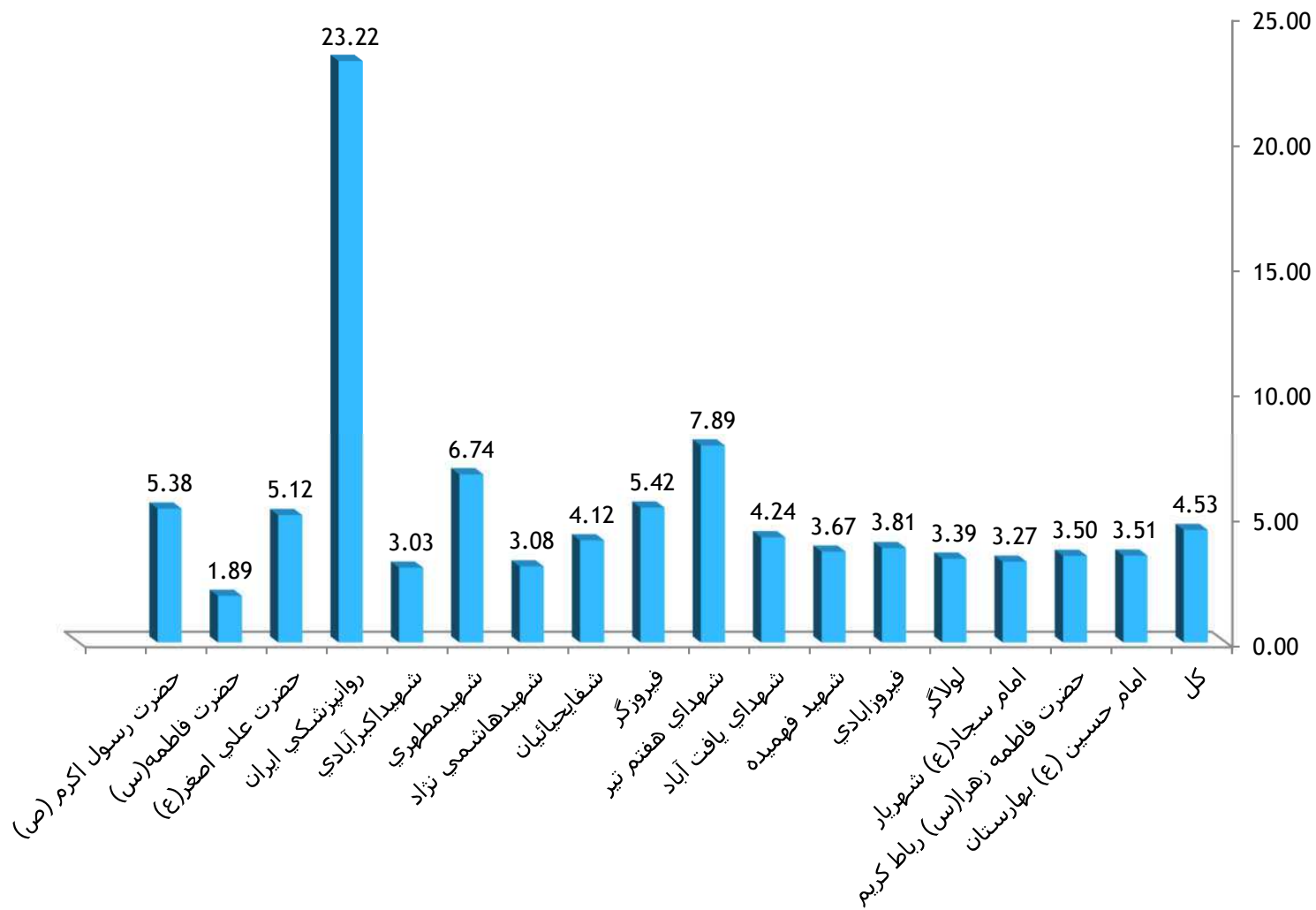
نمودار ۱- تعداد تخت‌های فعال در بیمارستان‌های تحت پوشش دانشگاه علوم پزشکی ایران سال ۱۳۹۷



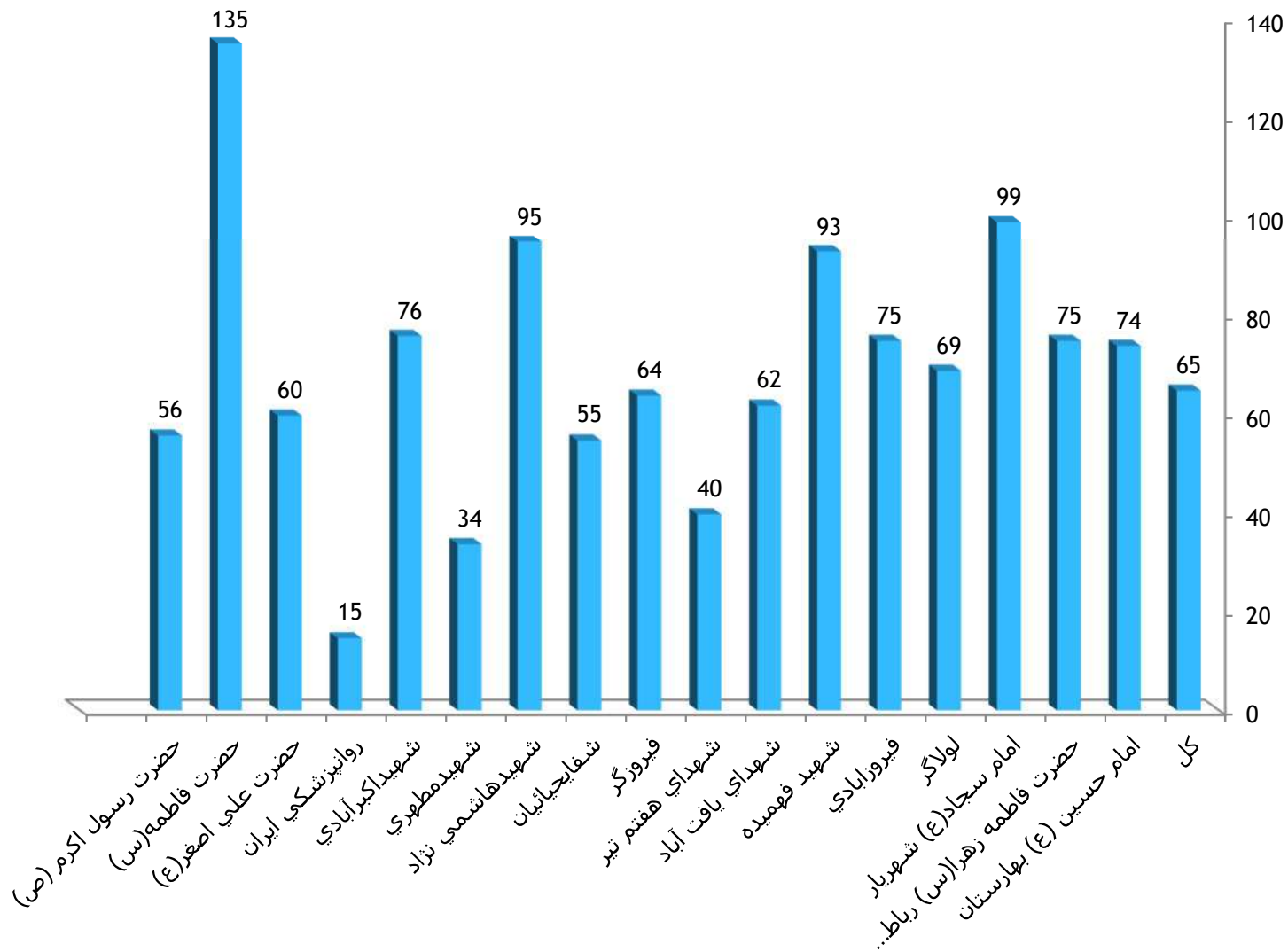
نمودر ۲- درصد اشغال تخت در بیمارستان‌های تحت پوشش دانشگاه علوم پزشکی ایران
سال ۱۳۹۷



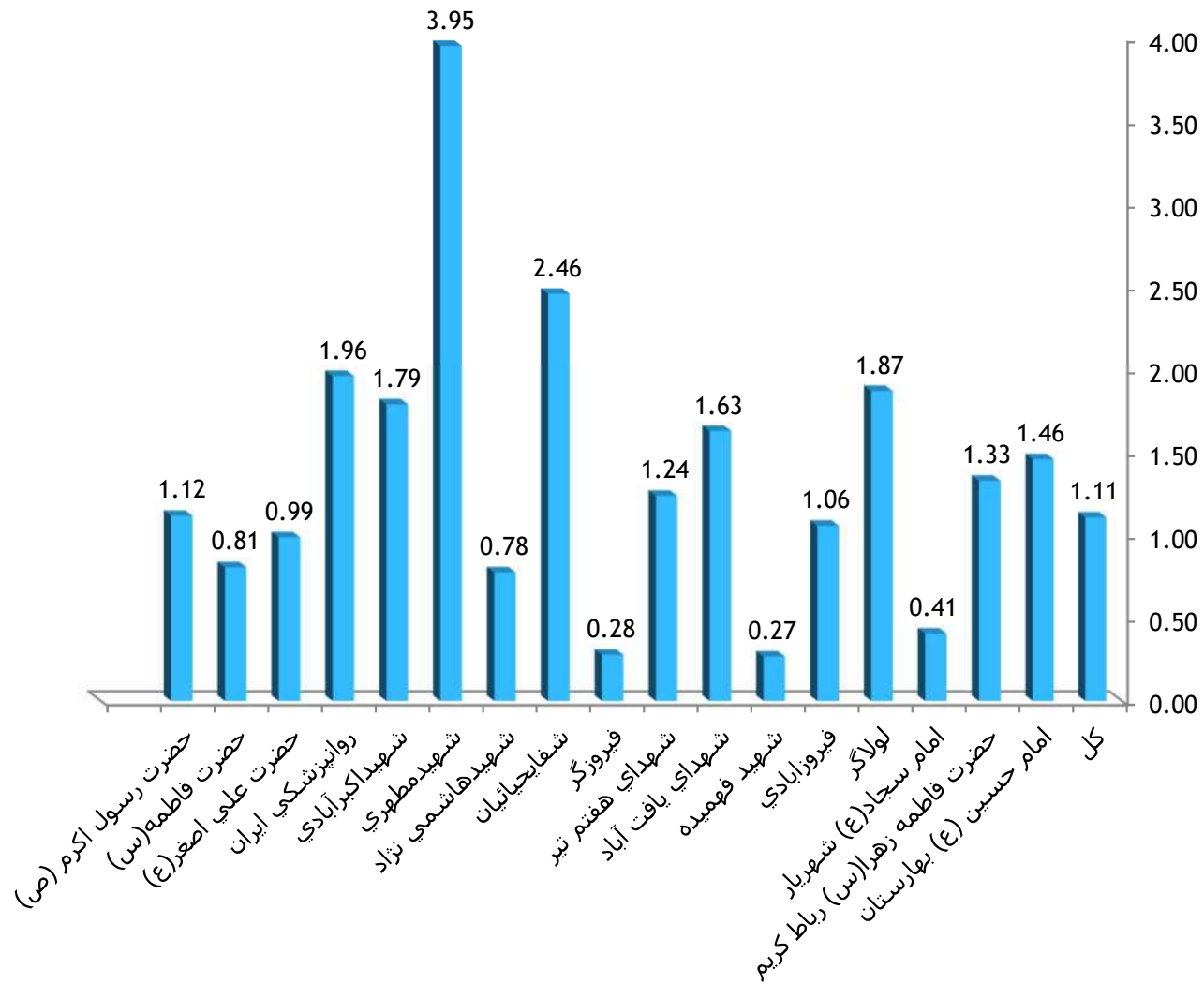
نمودار ۲- متوسط روزهای بستری بیماردر بیمارستانهای تحت پوشش دانشگاه علوم پزشکی ایران سال ۱۳۹۷



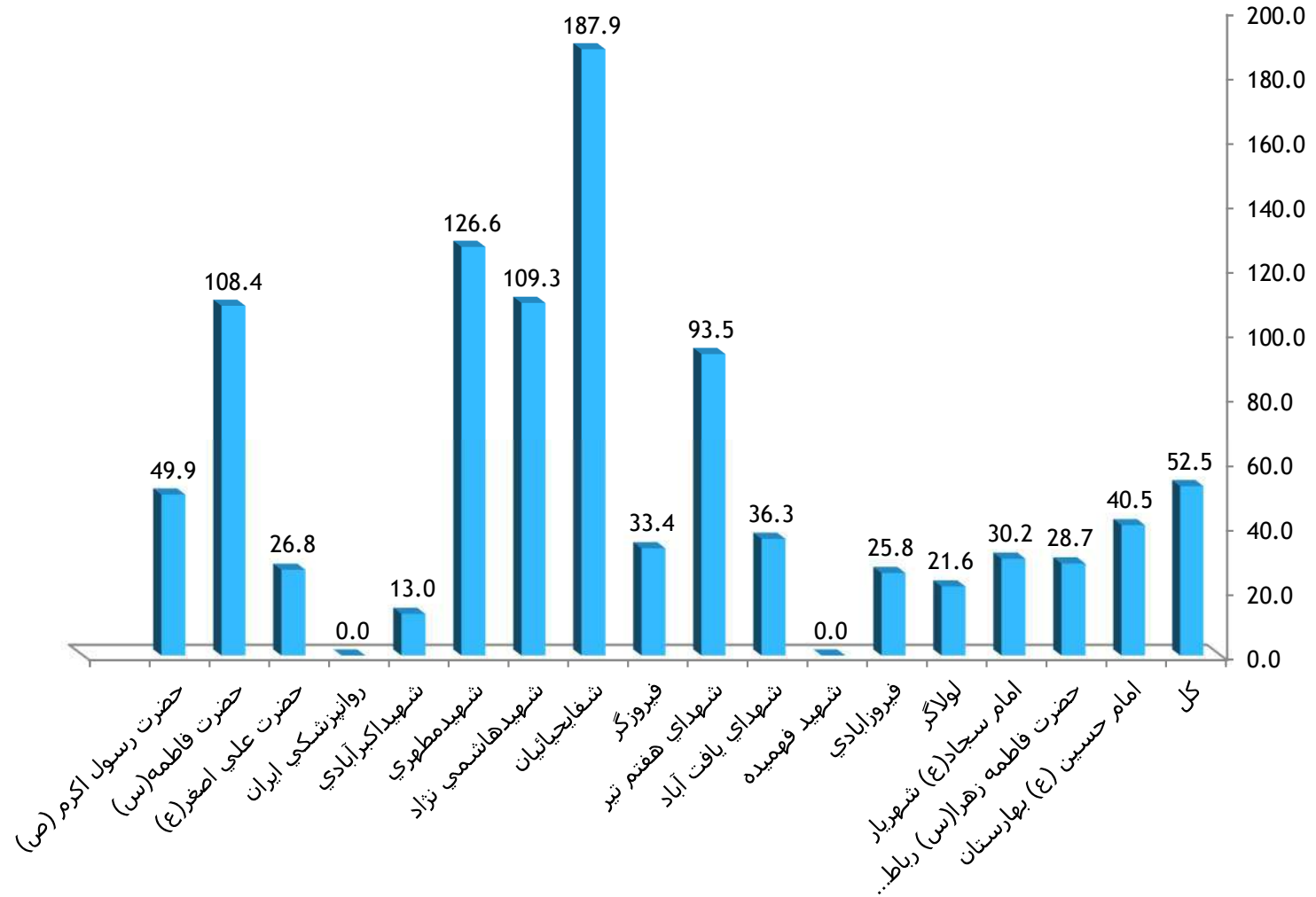
نمودار ۴- نسبت پذیرش بیماردر بیمارستانهای تحت پوشش دانشگاه علوم پزشکی ایران
سال ۱۳۹۷



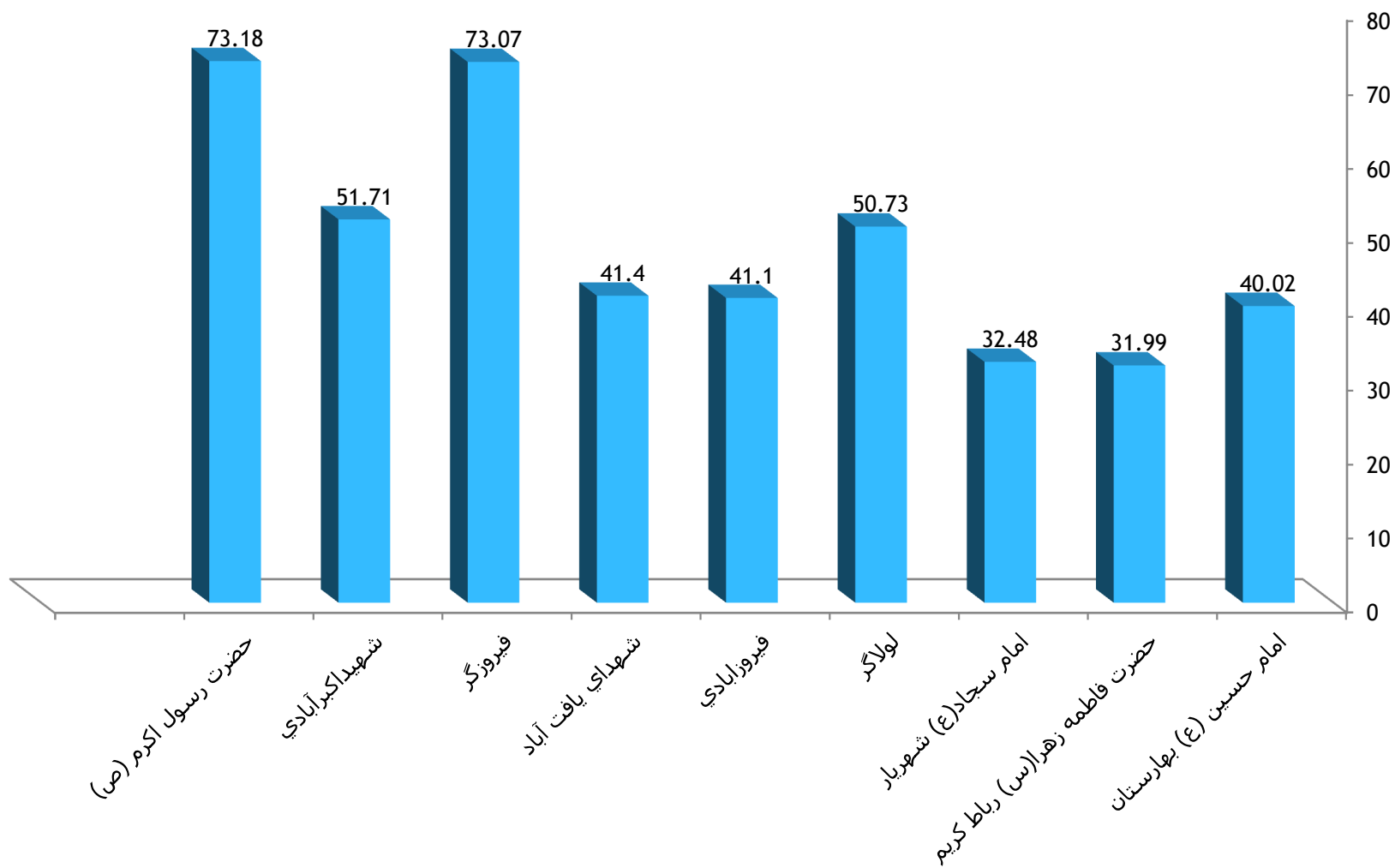
نمودار ۵- میزان وقفه در چرخش اشغال تخت در بیمارستانهای تحت پوشش دانشگاه علوم پزشکی ایران سال ۱۳۹۷



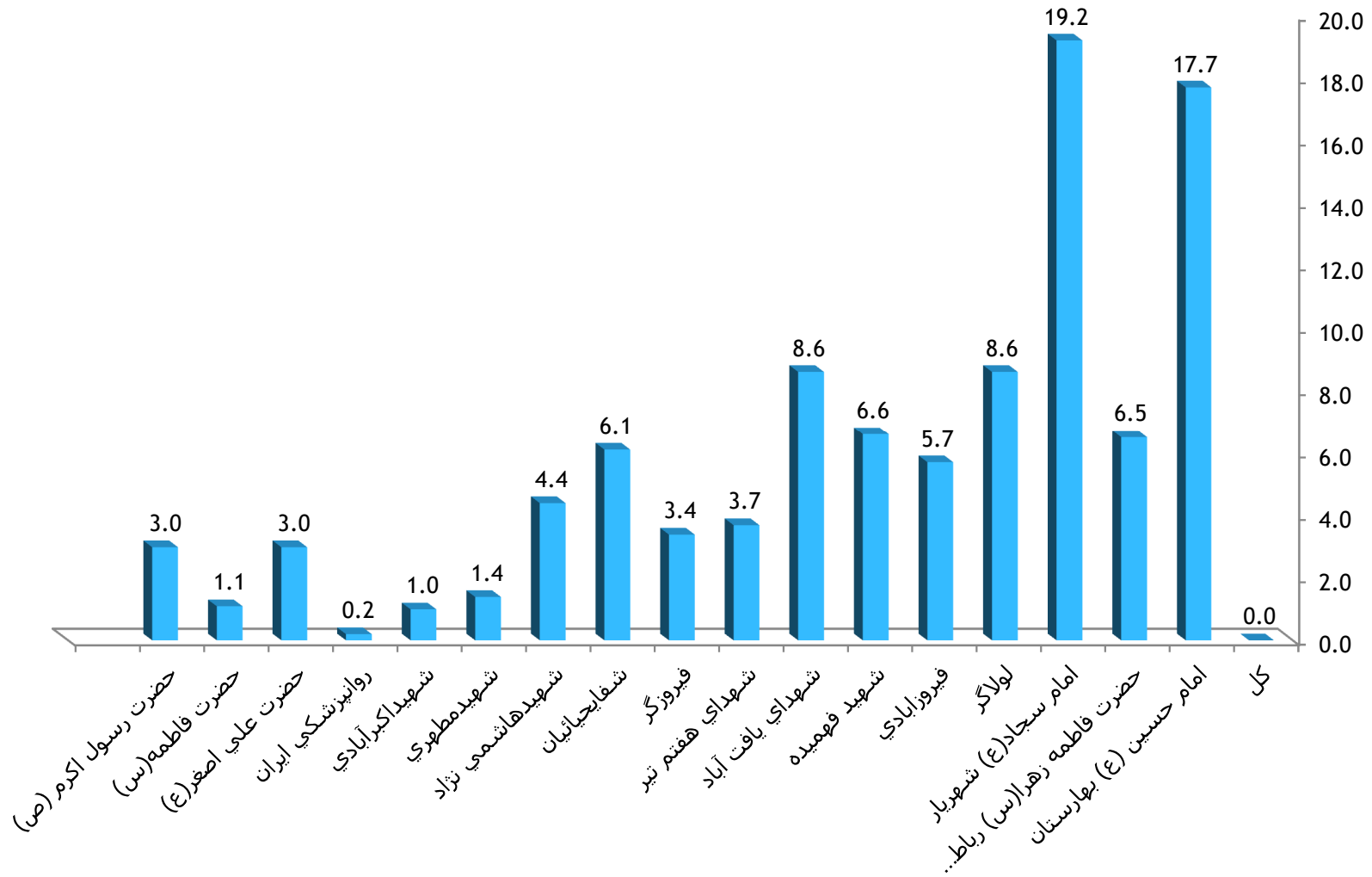
نمودار ۶- درصد اعمال جراحی انجام شده به بستری شدگان در بیمارستانهای تحت پوشش
 دانشگاه علوم پزشکی ایران سال ۱۳۹۷



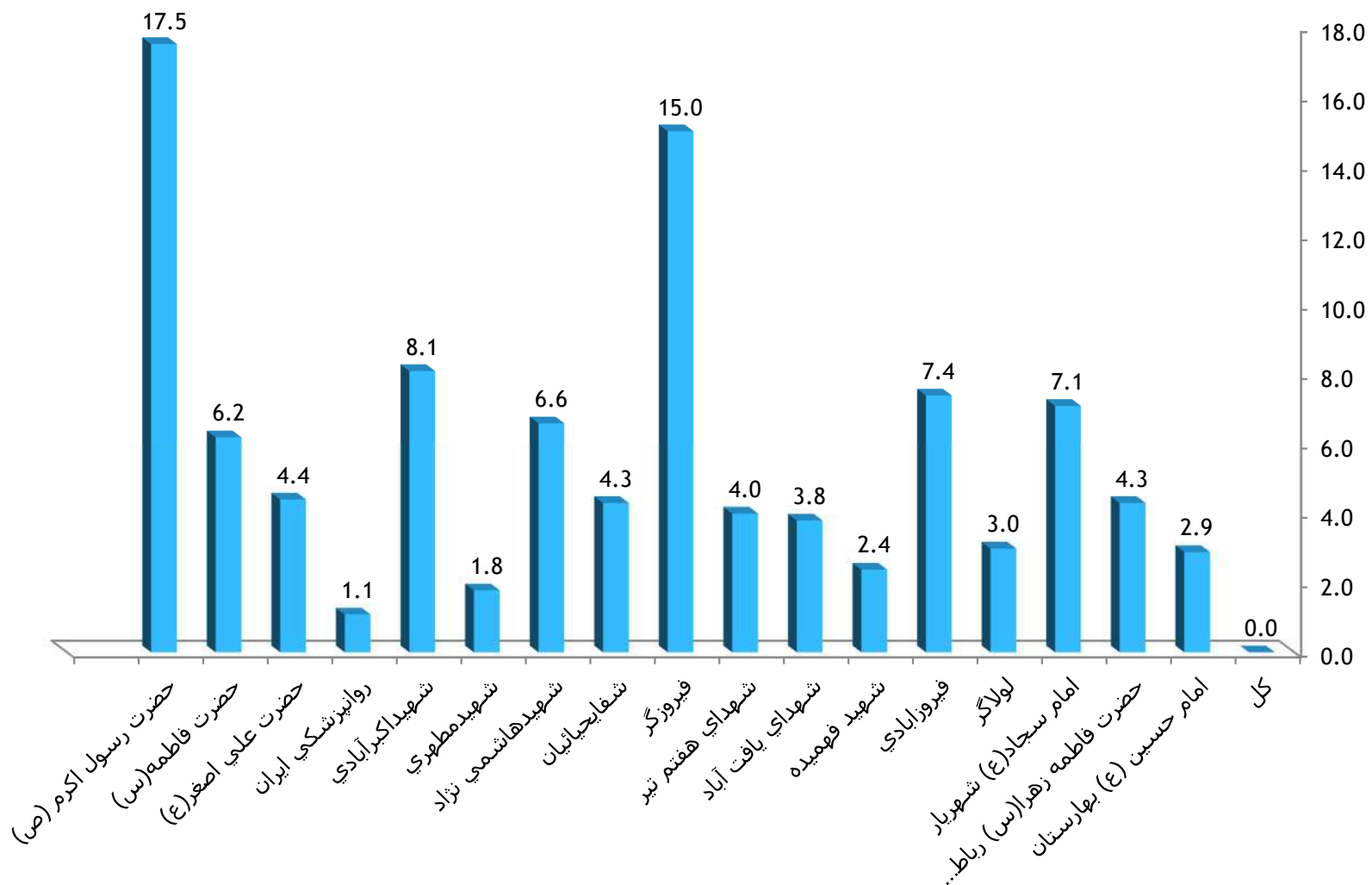
نمودار ۷- درصدسزارین به کل زایمانهای انجام شده در بیمارستانهای تحت پوشش دانشگاه علوم پزشکی ایران سال ۱۳۹۷



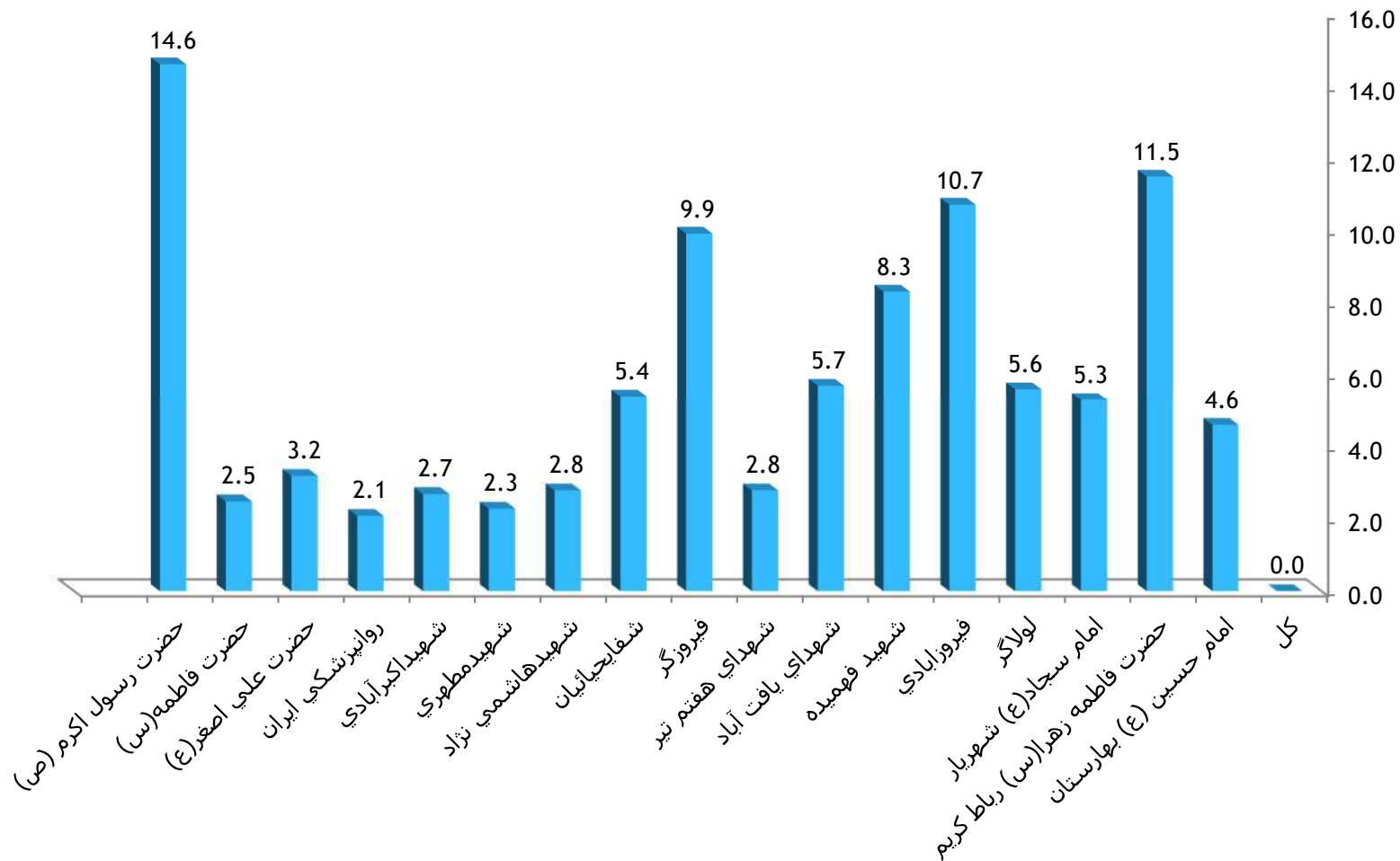
نمودار ۸- درصد مراجعین اورژانس بیمارستانهای تحت پوشش دانشگاه علوم پزشکی ایران به کل مراجعین اورژانس در سال ۱۳۹۷



نمودار ۹- درصدبستري شدگان بیمارستانهاي تحت پوشش دانشگاه علوم پزشکی ایران به کل بستري شدگان درسال ۱۳۹۷



نمودار ۱۰- درصد مراجعین سرپایي مراکز به کل مراجعین سرپایي در بیمارستانهای تحت پوشش دانشگاه علوم پزشکی ایران سال ۱۳۹۷



معاونت غذا و دارو

جدول ۱- عملکرد مدیریت نظارت بر مواد غذایی، آرایشی و بهداشتی در حوزه تولید، نگهداری، عرضه و فروش 1397

کد	شناسه نظارت	واحدهای عرضه و فروش فرآورده های آرایشی و بهداشتی	مشاغل خانگی	سردخانه و انبار نگهداری مواد غذایی و بهداشتی	واحد تولیدی فرآورده های آرایشی و بهداشتی	واحد تولیدی مواد خوراکی، آشامیدنی و بسته بندی	نوع واحدها و مراکز		
							فعالیت های انجام شده		
۶۴۸	۳۴	*۸۰۰	۳	۲۲۲	۳۱	۳۵۸	واحدهای فعال موجود		
۱۴۴	۱۵	۰	۳	۰	۸	۱۱۸	واحدهای غیرفعال موجود		
۵۳۵۷	۲۳۳	۱۱۳۵	۱۹	۵۴۶	۲۳۸	۳۱۸۶	بازدیدهای انجام شده از واحدها		
۰	۰	۰	۰	۰	۰	۰	واحدهای فاقد ضوابط فنی و بهداشتی		
۵۵	۰	۰	۰	۱	۵	۴۹	واحدهای غیرمجاز شناسایی شده		
۲۷۷	۴۲	۰	۰	۱۶۹ عدد + ۱۱۷,۲ کیلوگرم	۲۳۵	۳۱۷۲ عدد + ۵۷۹۲,۹۵ کیلوگرم	اقدام نمونه برداری شده (واحدهای تولیدی)		
۳۷۴۹۷۱۳	۰	۵۸۰۵۷۲	۰	۹۶۳۵۲۳	۲۸۹۰۴۷	۱۹۱۶۵۷۱	مورد	توقیف کالا	اقدامات معاونت غذا و دارو
۳۱۱۰۶۶,۵	۰	۰	۰	۹۹۱۵۳,۳۵	۷۸۲۹,۷	۲۰۴۰۸۳,۴۸	کیلو		
۱۷	۰	۰	۰	۰	۰	۱۷	تعلیق/ابطال پروانه ساخت از طریق مراجع قضایی		
۱۲۳	۳	۰	۰	۳	۲۶	۹۱	معرفی به مراجع قضایی		
۱۲۴۹۲۳۶	۰	۵۵	۰	۹۱۷۵۷۲	۲۱۴۸	۳۲۹۴۷۱	مورد	معدوم شدن کالا	اقدامات مرجع قضایی
۵۱۲۸۶۸۱	۰	۰	۰	۹۲۵۵۰۶	۱۸۸۰۳,۲	۴۱۸۴۳۷۱,۴۶۲	کیلو		
۳۵۰							نمونه برداری از مراکز فروش (pms)		

جدول ۲- تعداد پروانه‌ها/گواهی‌های بهداشتی صادره و شکایات دریافتی ۱۳۹۷

ردیف	موضوع	خوراکی و آشامیدنی	آرایشی و بهداشتی	کل
۱	صدور پروانه تأسیس (کارخانه + کارگاه)	۲۴	۰	۲۴
۲	صدور پروانه مسئول فنی	۲۶	۵	۳۱
۳	صدور و اصلاح پروانه بهره‌برداری (کارخانه)	۵۸	۲	۶۰
۴	صدور و اصلاح پروانه ساخت	۶۵۳	۱۶۵	۸۱۸
۵	تمدید پروانه ساخت	۷۰۶	۹۱	۷۹۷
۶	صدور شناسه نظارت کارگاهی (پروانه ساخت)	۹۸	۰	۹۸
۷	تمدید شناسه نظارت کارگاهی	۵	۰	۵
۸	صدور گواهی بهداشت	۴۷۷	۰	۴۷۷
۹	شکایات کتبی/تلفنی ثبت شده	۹۰۵	۸۳	۹۸۸
۱۰	صدور و تمدید و اصلاح ظرفیت خالی	۴۰۵	۱۱۷	۵۲۲

جدول ۳ - آزمایشگاه کنترل مواد غذایی، آشامیدنی، آرایشی و بهداشتی آمار سال ۱۳۹۷

ردیف	عنوان فعالیت	شاخص فعالیت	امتیاز
۱	بازدید از آزمایشگاه واحد های تولیدی	تعداد	۲۸۳
۲	بررسی سه برگی ها صدور/تمدید /اصلاح /ظرفیت خالی مجوز های پروانه ساخت	تعداد	۲۶۰۶
۳	ارائه مشاوره به مسئولین فنی کارخانه ها	تعداد	۱۰۰۲۰
۴	آزمونهای انجام شده در آزمایشگاه کنترل	تعداد	۳۳۷۰۶
۵	بازدید از آزمایشگاه های همکار	تعداد	۲۴
۶	بررسی روش های آزمون آزمایشگاه همکار	تعداد	۸۰
۷	بررسی پرونده آزمایشگاه همکار	تعداد	۶۸
۸	ایجاد سیستم اعتبار بخشی به پاسخ های آزمایشگاه غذا و آرایشی و بهداشتی	درصد	۱۰۰
۹	کالیبراسیون تجهیزات (کلیه تجهیزات آزمایشگاهی مستقر به طور سالانه کالیبره میشود)	درصد	کالیبراسیون دستگاه ها به طور سالیانه یک بار در سال صورت میگیرد.
۱۰	بازنگری و تدوین روش های آزمون لازم	درصد	۱۰۰
۱۱	آموزش مسئول فنی واحد های تولیدی	نفر	۶۶
۱۲	تعداد نمونه های پذیرش شده (شامل همگی طرحها، pms، ...)	نمونه	۴۲۰۵
۱۳	شرکت در آزمونهای مهارت آزمایشی	تعداد	۵۰
۱۴	نتایج قابل قبول در آزمونهای مهارت آزمایشی	در صد	۹۲
۱۵	روش های تخصصی جدید راه اندازی شده در بخش غذا و آرایشی و بهداشتی	تعداد	۷
۱۶	روش های اعتبار سنجی شده در بخش غذا و آرایشی و بهداشتی و دارو	تعداد	۹۵
۱۷	روش های راه اندازی شده کنترل کیفی در بخش دارو	تعداد	۶۱
۱۸	برگزاری دوره های آموزشی تخصصی	تعداد دوره	۵
۱۹	آزمون های انجام شده در بخش دارو	تعداد	۲۱۷

جدول ۴ - مدیریت نظارت بر امور دارو و مواد اعتیاد آور سال ۱۳۹۷

ردیف	عنوان فعالیت	شاخص فعالیت	جمع کل سال ۹۷
۱	بازرسی داروخانه های خصوصی	تعداد دفعات بازدید	3948
		تعداد موارد تذکر و اخطار به داروخانه	1098
۲	ارزشیابی داروخانه های خصوصی مستقل	تعداد داروخانه های ارزشیابی شده	1243
۳	شناسایی مراکز عرضه کننده داروهای غیر مجاز و قاچاق (داروخانه و مراکز غیرمجاز عرشه دارو)	تعداد مراکز شناسایی و بازدید شده	231
		تعداد پرونده های ارسالی به مراجع قضایی (شامل تعزیرات- دادرسی- نظام پزشکی)	135
۴	برگزاری مانورهای مشترک نظارتی از داروخانه های خصوصی و سایر مراکز	تعداد مانورها	333
۵	بررسی و نظارت بر رعایت ضابطه فروش اینترنتی اقلام غیر دارویی در داروخانه های تحت پوشش	تعداد دفعات بازدید از سایت داروخانه	216
		تعداد موارد تخلفات گزارش شده	20
۶	معرفی داروخانه های خصوصی متخلف به کمیسیون ماده ۱۱	تعداد پرونده های ارسال شده به کمیسیون ماده ۱۱	99
۷	معرفی واحدهای متخلف به تعزیرات	تعداد پرونده های ارسال شده به تعزیرات	103
		تعداد رای صادر شده	91
۸	تقلیب الکل	تعداد صورت جلسه های تقلیب الکل ارسالی از شرکت ها	85
۹	صدور حواله های الکل جهت شرکت های غیر دارویی	تعداد حواله های صادره	83
۱۰	پاسخ گویی به شکایات واصله از داروخانه ها	تعداد شکایات واصله	1469
۱۱	تعداد بازدید از محل داروخانه جدید التاسیس	بازدید تبصره ۴ ماده ۱۵	98
		کارشناسی مرحله دو	103
		سایر بازدیدها	71
۱۲	بررسی و نظارت بر توزیع داروی ریتالین	پاسخ به مراجعین متقاضی دریافت ریتالین	1358
		جمع آوری آمار عملکرد داروخانه های توزیع کننده ریتالین	470
		بازرسی از داروخانه های توزیع کننده ریتالین	66
۱۳	پرونده های واحدهای متخلف ارسال شده به کمیسیون ماده ۲۰	تعداد پرونده های ارسال شده	13
۱۴	موارد موافقت با انتقال مکان داروخانه	تعداد	226
۱۵	اقلام مکشوفه دارویی	اقلام دارویی مکشوفه	2766
		داروهای گیاهی	761
		مواد اولیه غیرمجاز	80
		مکمل های غذایی و دارویی رژیمی	1360
		ارزش ریالی اقلام مکشوفه	6375598 7225

ادامه جدول ۴- مدیریت نظارت بر امور دارو و مواد اعتیاد آور سال ۱۳۹۷

۴۲	تعداد مجوزهای تاسیس صادره	توسعه نقاط عرضه دارو	۱۶
915	تعداد موارد ثبت نام متقاضیان تاسیس		
149	تعداد پروانه های تاسیس صادر شده		
117	تعداد پروانه های تاسیس ابطال شده		
0	تعداد پروانه های تاسیس تمدید شده		
10	تعداد جلسات کمیسیون ماده ۲۰		
261	تعداد پرونده های ارجاع شده به کمیسیون ماده ۲۰		
73	تعداد موارد ابطال و تاسیس همزمان		
115	تعداد گواهی تشخیص صلاحیت فنی صادر شده		
309	تعداد گواهی های اشتغال صادر شده		
683	تعداد پروانه های مسئول فنی صادر شده	اشتغال زایی داروسازان در داروخانه ها	۱۷
105	تعداد گواهی های قائم مقام صادر شده		
669	تعداد پروانه های مسئول فنی تمدید شده		
274	تعداد بازدید از داروخانه های بیمارستانی (خصوصی - دولتی)	نظارت و بازرسی داروخانه های بیمارستانی (بخش خصوصی - بخش دولتی)	۱۸
42	تعداد شکایات واصله	پاسخ گویی به شکایات واصله مربوط به داروخانه های بیمارستانی	۱۹
635	تعداد مکاتبات با مراکز درمانی ، معاونت درمان و سایر ارگان های دولتی	مکاتبه با واحد های مختلف، سازمان غذا و دارو و سایر ادارت	۲۰
18	تعداد مجوزهای صادره جهت دریافت مواد تحت کنترل برای پروژه تحقیقاتی	کارشناسی درخواست دریافت مواد تحت کنترل جهت پروژه های تحقیقاتی و آموزشی	۲۱
920	تعداد بازدید از مراکز ترک اعتیاد	نظارت و کنترل مراکز ترک اعتیاد، بیمارستانها، مراکز جراحی محدود و بیماران دریافت کننده دارو در محل سکونت	۲۲
291	تعداد بازدید از بیمارستان ها و مراکز جراحی محدود		
3555	تعداد بازدید از بیماران در محل - استعلام تلفنی مدارک پزشکی		
5746	تعداد فاکتورهای صادر شده	تامین و عرضه داروی مخدر به مراکز ترک اعتیاد (MMT)	۲۳
490	تعداد فاکتورهای صادر شده	تامین و عرضه داروی مخدر بیمارستان ها و مراکز جراحی محدود	۲۴
1805	تعداد فاکتورهای صادره	تامین و عرضه داروهای مخدر به بیماران صعب العلاج سرپایی	۲۵
1798	تعداد معرفی نامه های صادر شده جهت دریافت دارو و کمک هزینه به بیماران	صدور معرفی نامه برای بیماران صعب العلاج	۲۶
242	تعداد بازدید	نظارت و بازرسی از شرکت های توزیع سراسری دارو	۲۷
90	تعداد موارد تذکر یا تعیین مهلت جهت رفع نواقص		
18	تعداد بازدید	نظارت و بازرسی از شرکت های فوریتی واردات دارو	۲۸
9	تعداد موارد تذکر یا تعیین مهلت جهت رفع نواقص		

ادامه جدول ۴ - مدیریت نظارت بر امور دارو و مواد اعتیاد آور سال ۱۳۹۷

9	تعداد شرکت های ارزشیابی شده	ارزشیابی شرکت های توزیع سراسری دارو	۲۹
71	درصد شرکت های رتبه بندی شده در هر دوره		
4	تعداد مانورها	برگزاری مانورهای مشترک	۳۰
10	تعداد موارد شناسایی شده	شناسایی شرکت های توزیع غیر مجاز	۳۱
124	تعداد بازرسی های انجام شده جهت توزیع داروهای خاص و تحت کنترل	نظارت بر توزیع داروهای خاص و تحت کنترل توسط شرکت های پخش	۳۲
30	تعداد بازرسی های انجام شده جهت کنترل توزیع شیر خشک	نظارت بر توزیع منطقی شیر خشک توسط شرکت های پخش	۳۳
22	تعداد بازرسی های انجام شده	نظارت بر توزیع الکل شرکت ها	۳۴
4590	مکاتبات وارده	تعداد مکاتبات مرتبط باشرکتهای پخش وفوریتی وسازمانها	۳۵
820	مکاتبات صادره		
938	ارسال مکاتبات از طریق ایمیل سازمانی		
1188	تعداد داروهای اعلام کمبود شده	پیگیری کمبودهای دارویی	۳۶
109	تعداد کمبودهای دارویی ارجاع شده به سازمان غذا و دارو		
73	تعداد موارد پاسخ به مراکز (شفاهی- کتبی)		
13	تعداد موارد بازدید و کارشناسی های انجام	تایید شعب شرکت های توزیع دارو	۳۷
5	تعداد مجوزهای صادره		
165	تعداد شکایات واصله	پاسخ گویی به شکایات واصله	۳۸
38	تعداد بازدید از محل همایش	تاییدیه شرکتهای دارویی مجاز شرکت کننده در همایش ها	۳۹

تجهیزات پزشکی

جدول ۱- تجهیزات پزشکی در حوزه صدور مجوز واردات، ترخیص و تولید در سال ۱۳۹۷

فعالیت های انجام شده	تعداد کل	میانگین زمان رسیدگی
ایجاد کد IRC	۴۳۷۶	۷ روز
انجام فرایندهای تمدید و صدور پروانه ساخت تولیدو بازدید GMP	۱۰۰	۱۴ روز
تعداد کارخانه های تولیدی تحت پوشش	۱۰۰	۱۴ روز

• با توجه به اینکه سامانه TTAC جایگزین سامانه ورود ترخیص شد فرایند صدور مجوز به ایجاد کد IRC تغییر کرد.

جدول ۲- مدیریت تجهیزات پزشکی در حوزه ارتقاء سطح دانش کارشناسان حوزه مرتبط در سال ۱۳۹۷

فعالیت های انجام شده	تعداد کل
تهیه بسته ها و اسلایدهای آموزشی در راستای بخشنامه و دستورالعمل های ابلاغی	۱۰
برگزاری دوره آموزشی	۹
اطلاع رسانی دستورالعمل ها و بخشنامه های جدید در سایت مدیریت تجهیزات پزشکی	۵
اطلاع رسانی فراخوان های مشکلات تجهیزات پزشکی و کالاهای فاقد مجوز در سایت مدیریت تجهیزات پزشکی	۶۱

جدول ۳- مدیریت تجهیزات پزشکی در حوزه نظارت بر شبکه تأمین و توزیع کالاهای سلامت محور در سال ۱۳۹۷

فعالیت های انجام شده	تعداد کل
بازدید از اصناف	۵۹
بازدید از توزیع کنندگان	۶۶
بازدید از کارخانه های تولیدی (GMP)	۳۳
بازدید نمایشگاه های تخصصی تجهیزات پزشکی	۶۸۴
صدور مجوز جهت برگزاری نمایشگاه تجهیزات پزشکی	۳۵
نظارت بر نمایشگاه های تجهیزات پزشکی	۳۵

جدول ۴- مدیریت تجهیزات پزشکی در حوزه تدوین پروتکل تأمین ملزومات پزشکی و تدوین فرمولاری فرآیند بیمارستان ها در سال ۱۳۹۷

تعداد کل	فعالیت های انجام شده
۵	تهیه تقویم برگزاری کمیته فنی تجهیزات و ملزومات پزشکی و برگزاری جلسات
۲۰۰	بررسی مصوبات کمیته ملزومات پزشکی مراکز تابعه
۱۲۷	ابلاغ اقدام اصلاحی به مراکز در خصوص تامین ملزومات مصرفی
۴۲۸	بررسی کمبود های اعلام شده تجهیزات مصرفی مراکز
۳۴ مرکز	به روز رسانی و تکمیل لیست MDL مراکز و بیمارستانها
۳۴ مرکز	تصویب لیست MDL مراکز و بیمارستانها در کمیته تجهیزات پزشکی مرکز و دانشگاه
۴۵۶۶۸	تحلیل و ارزیابی مصرف اقلام مصرفی

جدول ۵- مدیریت تجهیزات پزشکی در حوزه پایش اجرای طرح تأمین ملزومات پزشکی و نظارت بیمارستانی در سال ۱۳۹۷

تعداد کل	فعالیت های انجام شده
۴۹۰۰	بررسی پرونده های بیمار ان
۱۰۰۰۰۰ قلم کالا	بررسی قیمت
۶۲۴	بررسی کالاهای خریداری شده و کارشناسی کیفی
۹۷	بررسی اسناد خرید مراکز
۷۰	بازدید و ارزیابی فرایند کار در حوزه تجهیزات پزشکی مراکز و بیمارستانها
۷۰	بازدید داروخانه های بیمارستان های دولتی و خصوصی

جدول ۶- مدیریت تجهیزات پزشکی در حوزه تدوین لیست سرمایه ای براساس نوع استاندارد تجهیزات بیمارستانی در مراکز دولتی تابعه در سال ۱۳۹۷

تعداد کل	فعالیت های انجام شده
۱۷ مرکز	بازنگری شناسنامه تجهیزات پزشکی هر بیمارستان
۵۱۰ دستگاه	تعریف استاندارد تجهیزات پزشکی
۵۱۰ دستگاه	وارد کردن استاندارد تجهیزات پزشکی
۸۴۹۴	ثبت شناسنامه تجهیزات پزشکی (مراکز تحقیقاتی و بهداشتی)

جدول ۷- مدیریت تجهیزات پزشکی در حوزه تأمین تجهیزات پزشکی در سال ۱۳۹۷

فعالیت های انجام شده	تعداد کل
کارشناسی خرید تجهیزات پزشکی	۱۰۳
برآورد تعداد نیاز تجهیزات پزشکی مراکز تابعه	۳۰۶۱
برآورد ریالی نیاز تجهیزات پزشکی مراکز تابعه	از ۲/۳۲۱/۰۴۶/۳۳۱/۶۹۳ تا ۴۴/۸۴۰/۲۶۵/۰۴۹/۸۴۲
کارشناسی تجهیز بیمارستان های جدید الاحداث	۲
تجهیز بخش های درمانی	۲۲

جدول ۸- مدیریت تجهیزات پزشکی در حوزه دریافت و ارسال حوادث ناگوار به اداره کل تجهیزات پزشکی در سال ۱۳۹۷

فعالیت های انجام شده	تعداد کل
دریافت فرم گزارش از مراکز درمانی	۱۹
بررسی اولیه فرم گزارشات به جهت تکمیل بودن و مطابقت اطلاعات ثبتی با کالای مورد اشاره	۱۹

جدول ۹- مدیریت تجهیزات پزشکی در حوزه نگهداشت و کنترل کیفی تجهیزات پزشکی بیمارستان ها و مراکز درمانی تابعه در سال ۱۳۹۷

فعالیت های انجام شده	تعداد کل	میانگین زمان رسیدگی
رسیدگی به شکایت های واصله (تلفنی-کتبی-حضوری)	۴۰	۱۴ روز
ارجاع شکایات به مراجع قضایی	۲۱	۷ روز

جدول ۱۰- مدیریت تجهیزات پزشکی در حوزه مبارزه با قاچاق تجهیزات ملزومات پزشکی در سال ۱۳۹۷

فعالیت های انجام شده	تعداد کل
بازدیدهای انجام شده از اصناف، بیمارستان های تحت پوشش، سطح عرضه	۹۶۷
موارد کشف شده	۶۴۶۲۵۰
موارد ارجاع داده شده به مراکز قضایی	۴۰
تعداد گشت های مشترک در حوزه قاچاق	۱۱۶
تعداد صدور گواهی آموزشی در حوزه مبارزه با قاچاق	۲۴۰
ارزش ریالی کشفیات	۳/۳۲۵/۵۰۲/۰۰۰ ریال

جدول ۱۵- عملکرد واحد تحقیق و توسعه سال ۱۳۹۷

عملکرد	فعالیت
تعداد نسخ آنالیز شده ۷۵/۲۳۴/۵۴۰	پردازش، بررسی و آنالیز نسخ پزشکان (میانگین اقلام ، شناسایی نقاط ضعف و سایر شاخص ها)
۲/۴۷ میانگین اقلام	
۹	تشکیل جلسات تجزیه و تحلیل نتایج نسخ و کمیته تجویز و مصرف منطقی دارو
۳۰۰	ارسال گزارش عملکرد پزشکان به ایشان
۹	ارسال گزارش برای کمیته کشوری تجویز و مصرف منطقی دارو و سایر ذینفعان
پخش ۵ کلیپ آموزشی در تلویزیون شهری و مانیتور های مترو تهران	دوره آموزشی عموم مردم در رسانه عمومی
۲ عدد	تهیه بسته ها و اسلایدها و کتابچه آموزشی جهت جامعه پزشکی
۲۴ دوره	برگزاری دوره های آموزشی جامعه پزشکی
۶۰ مورد	تهیه اسلاید، جزوات و پمفلت های آموزشی جهت عموم مردم (مهدکودک ، مدارس، کارکنان، شبکه های بهداشت تابعه، بیمارستان های تابعه ، غرفه و نمایشگاه
۱۲ مورد	برگزاری دوره آموزشی جهت عموم مردم
۳۳	ابلاغ دستورالعمل و آئین نامه های اجرایی ADR به بیمارستان ها
۲ دوره در معاونت و برگزاری آموزش های ادواری کلیه پرسنل درمانی در تمامی ۶۵ بیمارستان تابعه توسط نیروهای آموزش دیده	برگزاری دوره آموزشی حضوری و الکترونیک ADR
۱۸۶۵ عدد	تعداد گزارشات دریافت شده ADR از مراکز
۹ غرفه	برپایی غرفه

جدول ۱۶- ارتقاء سطح دانش عامه مردم، کارشناسان حوزه مرتبط و شاغلین حرف پزشکی در سال ۱۳۹۷ (اداره نظارت و ارزیابی فرآورده های طبیعی، سنتی و مکمل)

تعداد کل	فعالیت های انجام شده
۲۸	تهیه بسته ها و اسلایدهای آموزشی در راستای بخشنامه و دستورالعمل های ابلاغی
۲۳	برگزاری دوره آموزشی
۱۱	اطلاع رسانی دستورالعمل ها و بخشنامه های جدید
۴۶	اطلاع رسانی اخبار مهم و فراخوان های فرآورده های طبیعی، سنتی و مکمل

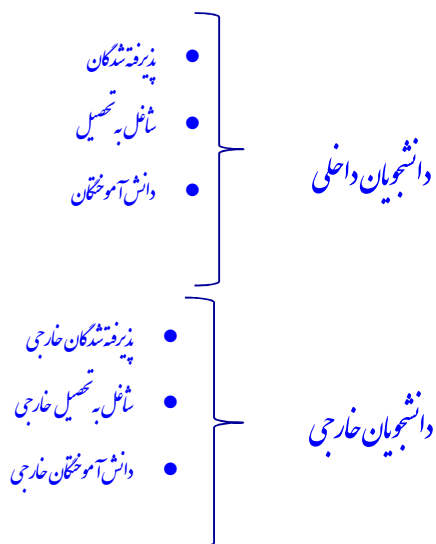
جدول ۱۷- نظارت بر شبکه تأمین و توزیع فرآورده‌های طبیعی، سنتی و مکمل در سال ۱۳۹۷

تعداد کل	فعالیت های انجام شده
۶۱۲	بازدید از عرضه کنندگان گیاهان دارویی و عطاری
۲۳۴	بازدید از عرضه کنندگان غیرمجاز مکمل (فروشگاه و امکان ورزشی)
۳۲۳۴	اقلام مکشوفه قاچاق، غیرمجاز و تقلبی
۷	بازدید از داروخانه سلامتکده طب سنتی
۳۹	بازدید از توزیع کنندگان
۲۴	بازدید GMP ادواری کارخانه های تولیدی
۳۳	نمونه برداری ادواری MQC
۷	پایش و نمونه برداری از سطح عرضه PMQC
۵۶۰	معرفی واحدهای متخلف به مراجع قضائی
۳۶	همکاری با مراجع قضائی و انتظامی
۹۵	ثبت و رسیدگی به شکایات
۱۱	نظارت بر عرضه شیرخشک متابولیک و غذای ویژه

جدول ۱۸- نظارت بر نمایشگاه های جانبی همایش و سمینار مرتبط در سال ۱۳۹۷

تعداد کل	فعالیت های انجام شده
۱۸	صدور مجوز جهت برگزاری نمایشگاه جانبی
۱۸	نظارت بر نمایشگاه های جانبی

معاونت آموزشی



آمار دانشجویان شاغل به تحصیل در دانشگاه علوم پزشکی ایران سال تحصیلی ۱۳۹۷

جدول ۱- توزیع فراوانی دانشجویان شاغل به تحصیل در دانشگاه بر حسب دانشکده / مراکز تحقیقاتی / موسسه، جنسیت در سال تحصیلی در سال ۱۳۹۷

ردیف	دانشکده / مراکز تحقیقاتی / موسسه	تعداد	
		زن	مرد
کل			
۱	پزشکی	۱۹۴۸	۱۶۰۸
۲	بهداشت	۳۲۸	۱۹۱
۳	پیراپزشکی	۵۴۲	۳۰۳
۴	علوم توانبخشی	۴۷۸	۳۳۰
۵	پرستاری و مامائی	۷۸۳	۴۰۱
۶	فناوریهای نوین پزشکی	۶۶	۳۷
۷	مدیریت و اطلاع رسانی پزشکی	۲۶۴	۱۶۳
۸	علوم رفتاری و سلامت روان	۱۰۷	۵۸
۹	مراکز تحقیقاتی	۲۳	۲۰
۱۰	طب سنتی	۳۶	۲۱
۱۱	پردیس بین الملل	۴۸۰	۳۰۹
	مجموع	۵۰۵۵	۳۴۴۱
			۸۴۹۶

جدول ۲- توزیع فراوانی دانشجویان شاغل به تحصیل در دانشگاه به تفکیک مقطع تحصیلی و بر حسب جنسیت در سال تحصیلی ۱۳۹۷

مقطع تحصیلی	تعداد		
	کل	مرد	زن
کارشناسی ناپیوسته	۲۴۸	۹۶	۱۵۲
کارشناسی پیوسته	۱۶۹۶	۶۸۴	۱۰۱۲
MPH (هم‌سطح کارشناسی ارشد)	۱۷۰	۵۵	۱۱۵
کارشناسی ارشد	۱۶۶۸	۴۹۳	۱۱۷۵
دکترای عمومی	۲۴۳۱	۱۱۲۳	۱۳۰۸
دکترای تخصصی (Ph.D)	۸۴۵	۳۴۸	۴۹۷
دکترای تخصصی پژوهش	۴۴	۲۱	۲۳
دستبازی تخصصی بالینی	۱۱۲۳	۴۷۲	۶۵۱
فوق تخصص و فلوشیپ	۲۲۶	۱۴۶	۸۰
دستیار پژوهشگر تخصصی	۱	۰	۱
کاردانی	۴۱	۰	۴۱
دوره تکمیلی علوم آزمایشگاهی	۳	۳	۰
مجموع	۸۴۹۶	۳۴۴۱	۵۰۵۵

جدول ۳- آمار دانشجویان شاغل به تحصیل در دانشگاه بر حسب مقطع تحصیلی و به تفکیک دانشکده / مراکز تحقیقاتی / موسسه و مقطع تحصیلی در سال تحصیلی ۱۳۹۷

ردیف	دانشکده / مراکز تحقیقاتی / موسسه	مقطع تحصیلی	تعداد	مجموع
۱	پزشکی	کارشناسی ارشد	۲۵۷	۳۵۵۶
		دکترای عمومی	۱۷۶۳	
		PhD	۱۷۰	
		تخصص	۱۱۲۳	
		فوق تخصص	۹۶	
		MPH	۱۶	
		فلوشیپ	۱۳۰	
		پزشک پژوهشگر تخصصی	۱	
۲	بهداشت	کارشناسی پیوسته	۱۷	۵۱۹
		کارشناسی ناپیوسته	۴۰	
		کارشناسی ارشد	۲۱۵	
		PhD	۹۳	
		MPH	۱۵۴	
۳	پیراپزشکی	کارشناسی پیوسته	۵۰۱	۸۴۵
		کارشناسی ارشد	۱۰۸	
		PhD	۲۵	
		کارشناسی ناپیوسته	۲۰۸	
		دوره تکمیلی علوم آزمایشگاهی	۳	
۴	توانبخشی	کارشناسی پیوسته	۴۱۹	۸۰۸
		کارشناسی ارشد	۲۷۴	
		PhD	۱۱۵	

ادامه جدول ۳- آمار دانشجویان شاغل به تحصیل در دانشگاه بر حسب مقطع تحصیلی و به تفکیک دانشکده / مراکز تحقیقاتی / موسسه ومقطع تحصیلی در سال تحصیلی در سال ۱۳۹۷

ردیف	دانشکده / مراکز تحقیقاتی / موسسه	مقطع تحصیلی	تعداد	مجموع
۵	پرستاری و مامایی	کارشناسی پیوسته	۷۰۹	۱۱۸۴
		کارشناسی ارشد	۴۲۸	
		دکترای Ph.D	۴۷	
۶	فناوریهای نوین پزشکی	کارشناسی ارشد	۲۸	۱۰۳
		دکترای Ph.D	۷۵	
۷	مدیریت و اطلاع رسانی پزشکی	کارشناسی پیوسته	۴۶	۴۲۷
		کارشناسی ارشد	۱۹۴	
		دکترای Ph.D	۱۸۷	
۸	علوم رفتاری و سلامت روان	کارشناسی ارشد	۱۰۶	۱۶۵
		دکترای Ph.D	۵۹	
۹	مراکز تحقیقاتی	دکترای Ph.D	۴۳	۴۳
۱۰	موسسه مطالعات تاریخ پزشکی، طب اسلامی ومکمل	دکترای Ph.D	۳۵	۵۷
		کارشناسی ارشد	۲۲	
۱۱	پردیس بین الملل	دکترای Ph.D	۳۹	۷۸۹
		دکترای عمومی	۶۶۸	
		فلوشیپ	-	
		کارشناسی پیوسته	۴	
		کارشناسی ارشد	۳۶	
		کاردانی	۴۱	
		دکترای تخصصی پژوهش	۱	
مجموع			۸۴۹۶	

جدول ۴ - آمار دانشجویان شاغل به تحصیل به تفکیک دانشکده/ مراکز تحقیقاتی/موسسه و نوع دوره آموزشی در سال تحصیلی در سال ۱۳۹۷

ردیف	دانشکده / مراکز تحقیقاتی / موسسه	نوع دوره آموزشی					مجموع
		آموزش آزاد	دوره الکترونیکی	روزانه	شبانه	پودمانی	
۱	پزشکی	۸۷	۴۲	۳۴۱۱	-	۱۶	۳۵۵۶
۲	بهداشت	۳۹	۲۱	۳۷۱	-	۸۸	۵۱۹
۳	پیراپزشکی	۳۴	-	۸۱۱	-	-	۸۴۵
۴	علوم توانبخشی	۸۲	-	۷۲۶	-	-	۸۰۸
۵	پرستاری و مامائی	۱۴۰	۴۹	۹۹۵	-	-	۱۱۸۴
۶	فناوریهای نوین پزشکی	۶	-	۹۷	-	-	۱۰۳
۷	مدیریت و اطلاع رسانی پزشکی	۳۴	-	۳۹۳	-	-	۴۲۷
۸	علوم رفتاری و سلامت روان	۳۴	-	۱۳۱	-	-	۱۶۵
۹	مراکز تحقیقاتی	۱	-	۴۲	-	-	۴۳
۱۰	طب سنتی	۴	-	۵۳	-	-	۵۷
۱۱	پرديس بين الملل	۷۸۹	-	-	-	-	۷۸۹
	مجموع	۱۲۵۰	۱۱۲	۷۰۳۰	-	۱۰۴	۸۴۹۶

جدول ۵- آمار پذیرفته شدگان شاغل به تحصیل به تفکیک دانشکده/ مراکز تحقیقاتی /موسسه در سال تحصیلی در سال ۱۳۹۷

سال ورودی	نیمسال	پزشکی	بهداشت	پیراپزشکی	علوم توانبخشی	پرستاری و مامائی	فناوریهای نوین پزشکی	مدیریت و اطلاع رسانی پزشکی	علوم رفتاری و سلامت روان	مراکز تحقیقاتی	طب سنتی	پرديس بين الملل	مجازی	مجموع
۱۳۹۷	اول	۷۰۹	۱۸۷	۱۵۹	۱۸۵	۱۴۸	۲۱	۶۹	۳۳	۱	۶	۱۰۹	-	۱۶۲۷
	دوم	۴	-	۶۶	۲	۵۵	-	-	-	-	-	۶۸	-	۱۹۵
	مجموع	۷۱۳	۱۸۷	۲۲۵	۱۸۷	۲۰۳	۲۱	۶۹	۳۳	۱	۶	۱۷۷	-	۱۸۲۲

جدول ۶ - آمار پذیرفته شدگان شاغل به تحصیل به تفکیک مقطع و نیمسال ورود به دانشگاه در سال تحصیلی در سال ۱۳۹۷

سال ورودی	نیمسال	کاردانی	همسطح کارشناسی ارشد	کارشناسی ناپیوسته	کارشناسی پیوسته	کارشناسی ارشد	دکترای عمومی	دکترای Ph.D	دکترای تخصصی پژوهش	دستپاری تخصصی بالینی	دوره تکمیلی پژوهش	فوق تخصص و فلوشیپ	دوره تکمیلی علوم آزمایشگاهی	مجموع
۱۳۹۷	اول	-	۵۸	۱۱	۳۱۱	۳۷۶	۳۴۷	۱۲۷	۱	۲۸۵	-	۱۰۸	۳	۱۶۲۷
	دوم	-	-	۶۶	۵۶	۱	۶۸	۱	-	۱	-	۲	-	۱۹۵
مجموع		-	۵۸	۷۷	۳۶۷	۳۷۷	۴۱۵	۱۲۸	۱	۲۸۶	-	۱۱۰	۳	۱۸۲۲

آمار دانشجویان پذیرفته شده در دانشگاه علوم پزشکی ایران طی سال تحصیلی ۱۳۹۷

جدول ۷ - آمار پذیرفته شدگان شاغل به تحصیل در دانشگاه بر حسب مقطع تحصیلی و به تفکیک جنسیت طی سال تحصیلی در سال ۱۳۹۷

ردیف	مقطع تحصیلی	تعداد		
		کل	مرد	زن
۱	کاردانی	-	-	-
۲	کارشناسی ناپیوسته	۱۹۷	۱۴۸	۴۹
۳	کارشناسی پیوسته	۲۴۷	۲۸	۲۱۹
۴	MPH	۵۸	۲۰	۳۸
۵	کارشناسی ارشد	۳۷۷	۱۲۰	۲۵۷
۶	دکترای عمومی	۴۱۵	۲۱۴	۲۰۱
۷	دکترای Ph.D	۱۲۸	۴۸	۸۰
۸	دکترای تخصصی پژوهش	۱	-	۱
۹	دستپاری تخصصی بالینی	۲۸۶	۱۱۳	۱۷۳
۱۰	فوق تخصص و فلوشیپ	۱۱۰	۶۴	۴۶
۱۱	دوره تکمیلی علوم آزمایشگاهی	۳	۳	-
۱۲	دستپار پژوهشگر تخصصی	-	-	-
مجموع		۱۸۲۲	۷۵۸	۱۰۶۴

جدول ۸ - آمار دانشجویان پذیرفته شده به تحصیل در دانشگاه بر حسب دانشکده/مراکز تحقیقاتی/موسسه و به تفکیک جنسیت طی سال تحصیلی در سال ۱۳۹۷

ردیف	دانشکده / مراکز تحقیقاتی / موسسه	تعداد		
		کل	مرد	زن
۱	پزشکی	۷۱۳	۳۴۳	۳۷۰
۲	بهداشت	۱۸۷	۵۹	۱۲۸
۳	پیراپزشکی	۲۲۵	۸۷	۱۳۸
۴	علوم توانبخشی	۱۸۷	۷۸	۱۰۹
۵	پرستاری و مامائی	۲۰۳	۷۲	۱۳۱
۶	فناوریهای نوین پزشکی	۲۱	۷	۱۴
۷	مدیریت و اطلاع رسانی پزشکی	۶۹	۳۰	۳۹
۸	علوم رفتاری و سلامت روان	۳۳	۶	۲۷
۹	مراکز تحقیقاتی	۱	-	۱
۱۰	طب سنتی	۶	۲	۴
۱۱	پردیس بین الملل	۱۷۷	۷۴	۱۰۳
	مجموع	۱۸۲۲	۷۵۸	۱۰۶۴

جدول ۹ - آمار دانشجویان پذیرفته شده در دانشگاه بر حسب مقطع تحصیلی و به تفکیک دانشکده/مراکز تحقیقاتی/موسسه و به تفکیک مقطع تحصیلی طی سال تحصیلی در سال ۱۳۹۷

ردیف	دانشکده	مقطع تحصیلی	تعداد	مجموع
۱	پزشکی	MPH	-	۷۱۳
		کارشناسی ارشد	۵۸	
		دکترای عمومی	۲۳۹	
		دکترای Ph.D	۲۰	
		دستیاری تخصصی بالینی	۲۸۶	
		دستیاری پژوهشگر تخصصی	-	
		فوق تخصص و فلوشیپ	۱۱۰	
۲	بهداشت	Ph.D	۱۸	۱۸۷
		کارشناسی ارشد	۸۳	
		کارشناسی پیوسته	۱۷	
		کارشناسی ناپیوسته	۱۱	
		MPH	۵۸	
۳	پیراپزشکی	کارشناسی ارشد	۳۰	۲۲۵
		دکترای Ph.D	۳	
		دستیاری تخصصی	-	
		دوره تکمیلی علوم آزمایشگاهی	۳	
		کارشناسی ناپیوسته	۶۶	
		کارشناسی پیوسته	۱۲۳	
		کارشناسی ارشد	۷۴	
۴	علوم توانبخشی	دکترای Ph.D	۱۸	۱۸۷
		کارشناسی پیوسته	۹۵	
		کارشناسی ارشد	۷۴	
		کارشناسی ناپیوسته	-	
۵	پرستاری و مامایی	دکترای Ph.D	۱۰	۲۰۳
		کارشناسی پیوسته	۱۳۲	
		کارشناسی ارشد	۶۱	
		کارشناسی ناپیوسته	-	
۶	فناوریهای نوین پزشکی	کارشناسی ارشد	۸	۲۱
		دکترای Ph.D	۱۳	
۷	مدیریت و اطلاع رسانی پزشکی	کارشناسی پیوسته	-	۶۹
		کارشناسی ارشد	۳۸	
		دکترای Ph.D	۳۱	
۸	علوم رفتاری و سلامت روان	کارشناسی ارشد	۲۲	۳۳
		دکترای Ph.D	۱۱	
۹	مراکز تحقیقاتی	دکترای تخصصی پژوهش	۱	۱
۱۰	طب سنتی	دکترای Ph.D	۳	۶
		کارشناسی ارشد	۳	

ادامه جدول ۹ - آمار دانشجویان پذیرفته شده در دانشگاه بر حسب مقطع تحصیلی و به تفکیک دانشکده/مراکز تحقیقاتی/موسسه و به تفکیک مقطع تحصیلی در سال ۱۳۹۷

ردیف	دانشکده	مقطع تحصیلی	تعداد	مجموع
۱۱	پردیس بین الملل	دکترای Ph.D	۱	۱۷۷
		دکتری عمومی	۱۷۶	
		کارشناسی ارشد	-	
		کارشناسی پیوسته	-	
		کاردانی	-	
مجموع			۱۸۲۲	۱۸۲۲

جدول ۱۰ - آمار تعداد دانشجویان پذیرفته شده در دانشگاه بر حسب دوره آموزشی به تفکیک دانشکده در سال تحصیلی ۱۳۹۷

ردیف	دانشکده / مراکز تحقیقاتی / موسسه	آموزش آزاد	دوره الکترونیکی	روزانه	شبانه	پودمانی	مجموع
۱	پزشکی	۲۹	-	۶۸۴	-	-	۷۱۳
۲	بهداشت	۲۸	۲۰	۱۳۹	-	-	۱۸۷
۳	پیراپزشکی	۱۱	-	۲۱۴	-	-	۲۲۵
۴	علوم توانبخشی	۲۷	-	۱۶۰	-	-	۱۸۷
۵	پرستاری و مامائی	۳۶	-	۱۶۷	-	-	۲۰۳
۶	فناوریهای نوین پزشکی	۲	-	۱۹	-	-	۲۱
۷	مدیریت و اطلاع رسانی پزشکی	۷	-	۶۲	-	-	۶۹
۸	علوم رفتاری و سلامت روان	۹	-	۲۴	-	-	۳۳
۹	مراکز تحقیقاتی	-	-	۱	-	-	۱
۱۰	طب سنتی	۱	-	۵	-	-	۶
۱۱	پردیس بین الملل	۱۷۷	-	-	-	-	۱۷۷
مجموع		۳۲۷	۲۰	۱۴۷۵	-	-	۱۸۲۲

آمار دانش‌آموختگان دانشگاه علوم پزشکی ایران طی سال تحصیلی ۱۳۹۷*

جدول ۱۱ - آمار دانش‌آموختگان دانشگاه بر حسب دانشکده طی سال ۱۳۹۷

دانشکده / مراکز تحقیقاتی / موسسه	تعداد		کل
	مرد	زن	
پزشکی	۳۲۱	۳۷۴	۶۹۵
بهداشت	۳۴	۵۵	۸۹
پیراپزشکی	۶۸	۱۴۳	۲۱۱
علوم توانبخشی	۶۰	۱۰۹	۱۶۹
پرستاری و مامائی	۶۵	۱۸۸	۲۵۳
فناوریهای نوین پزشکی	-	-	-
مدیریت و اطلاع رسانی پزشکی	۲۹	۷۴	۱۰۳
علوم رفتاری و سلامت روان	۷	۷	۱۴
مراکز تحقیقاتی	۱	۲	۳
طب سنتی	۳	۳	۶
پردیس بین الملل	۱۴	۹۹	۱۱۳
مجموع	۶۰۲	۱۰۵۴	۱۶۵۶

* به دلیل عدم اتمام سال تحصیلی ۹۸-۱۳۹۷، در خصوص آمار دانش‌آموختگان سال تقویمی هجری شمسی ۱۳۹۷، مبنای محاسبه قرار گرفت.

جدول ۱۲ - آمار دانش‌آموختگان دانشگاه بر حسب مقطع تحصیلی و جنسیت در سال ۱۳۹۷

ردیف	مقطع تحصیلی	تعداد		کل
		مرد	زن	
۱	کاردانی	-	۴۰	۴۰
۲	کارشناسی ناپیوسته	۲۸	۴۵	۷۳
۳	کارشناسی پیوسته	۱۳۵	۲۶۵	۴۰۰
۴	MPH	۵	۴	۹
۵	کارشناسی ارشد	۸۷	۲۹۱	۳۷۸
۶	دکترای عمومی	۱۰۷	۱۷۷	۲۸۴
۷	دکترای Ph.D	۵۶	۵۲	۱۰۸
۸	دکترای تخصصی پژوهش	۱	۲	۳
۹	دستیاری تخصصی بالینی	۱۲۲	۱۵۳	۲۷۵
۱۰	فوق تخصص و فلوشیپ	۶۱	۲۵	۸۶
مجموع		۶۰۲	۱۰۵۴	۱۶۵۶

جدول ۱۳ - آمار دانش‌آموختگان دانشگاه به تفکیک دانشکده و نوع دوره آموزشی در سال ۱۳۹۷

ردیف	دانشکده / مراکز تحقیقاتی / موسسه	نوع دوره آموزشی				مجموع
		آموزش آزاد	روزانه	شبانه	پودمانی	
۱	پزشکی	۱۷	۶۷۸	-	-	۶۹۵
۲	بهداشت	۱۰	۷۳	-	۶	۸۹
۳	پیراپزشکی	۱۱	۲۰۰	-	-	۲۱۱
۴	علوم توانبخشی	۵	۱۶۴	-	-	۱۶۹
۵	پرستاری و مامائی	۱۰	۲۴۱	-	۲	۲۵۳
۶	فناوریهای نوین پزشکی	-	-	-	-	-
۷	مدیریت و اطلاع رسانی پزشکی	۴	۹۹	-	-	۱۰۳
۸	علوم رفتاری و سلامت روان	-	۱۴	-	-	۱۴
۹	مراکز تحقیقاتی	-	۳	-	-	۳
۱۰	طب سنتی	-	۶	-	-	۶
۱۱	پردیس بین الملل	۱۱۳	-	-	-	۱۱۳
	مجموع	۱۷۰	۱۴۷۸	-	۶	۱۶۵۶

جدول ۱۴ - آمار دانش‌آموختگان دانشگاه بر حسب مقطع تحصیلی و به تفکیک دانشکده / مراکز تحقیقاتی / موسسه و به تفکیک مقطع تحصیلی در سال ۱۳۹۷

ردیف	دانشکده	مقطع تحصیلی	تعداد	مجموع
۱	پزشکی	MPH	-	۶۹۵
		کارشناسی ارشد	۶۶	
		دکترای عمومی	۲۲۸	
		دکترای Ph.D	۴۰	
		دستیاری تخصصی بالینی	۲۷۵	
۲	بهداشت	فوق تخصص و فلوشیپ	۸۶	۸۹
		Ph.D	۱۰	
		کارشناسی ارشد	۵۶	
		کارشناسی ناپیوسته	۱۴	
۳	پیراپزشکی	MPH	۹	۲۱۱
		کارشناسی ارشد	۳۹	
		دکترای Ph.D	۴	
		دستیاری تخصصی	-	
		کاردانی	-	
		کارشناسی ناپیوسته	۵۹	
۴	توانبخشی	کارشناسی پیوسته	۱۰۹	۱۶۹
		کارشناسی ارشد	۵۰	
		دکترای Ph.D	۱۴	
		کارشناسی پیوسته	۱۰۵	
		کارشناسی ارشد	-	

ادامه جدول ۱۴ - آمار دانش آموختگان دانشگاه بر حسب مقطع تحصیلی و به تفکیک دانشکده/ مراکز تحقیقاتی/موسسه و به تفکیک مقطع تحصیلی در سال ۱۳۹۷

ردیف	دانشکده	مقطع تحصیلی	تعداد	مجموع
۵	پرستاری و مامایی	Ph.D	-	۲۵۳
		کارشناسی پیوسته	۱۳۷	
		کارشناسی ارشد	۱۱۶	
		Ph.D	-	
۶	فناوریهای نوین پزشکی	کارشناسی ارشد	-	-
۷	مدیریت و اطلاع رسانی پزشکی	Ph.D	-	۱۰۳
		کارشناسی پیوسته	۴۹	
		کارشناسی ارشد	۳۲	
۸	علوم رفتاری و سلامت روان	Ph.D	۲۲	۱۴
		کارشناسی ارشد	۹	
۹	مراکز تحقیقاتی	Ph.D	۵	۳
۱۰	طب سنتی	دکترای تخصصی پژوهش	۳	۶
		Ph.D	۵	
۱۱	پردیس بین الملل	کارشناسی ارشد	۱	۱۱۳
		کارشناسی ارشد	۴۰	
		دکتری عمومی	۵۶	
		PhD	۹	
مجموع			۱۶۵۶	۱۶۵۶

جدول ۱۵ - آمار دانش آموختگان دانشگاه به تفکیک دانشکده/ مراکز تحقیقاتی/موسسه و سال ورود به دانشگاه در دو نیم سال ۱۳۹۷

سال ورودی	نیمسال	پزشکی	بهداشت	پیپر پزشکی	علوم توانبخشی	پرستاری و مامایی	مدیریت و اطلاع رسانی پزشکی	علوم رفتاری و سلامت روان	مراکز تحقیقاتی	طب سنتی	پردیس بین الملل	فناوریهای نوین پزشکی	مجموع
۱۳۹۷	اول	۴۶۴	۵۲	۱۲۷	۱۳۱	۱۲۶	۴۵	۱۱	-	۲	۸۲	-	۱۰۴۰
	دوم	۲۳۱	۳۷	۸۴	۴۸	۱۲۷	۵۸	۳	۳	۴	۳۱	-	۶۱۶
مجموع		۶۹۵	۸۹	۲۱۱	۱۶۹	۲۵۳	۱۰۳	۱۴	۳	۶	۱۱۳	-	۱۶۵۶

جدول ۱۶- آمار دانش آموختگان دانشگاه به تفکیک مقطع و نیمسال ورود به دانشگاه در سال ۱۳۹۷

سال ورودی	نیمسال	کارדانی	کارشناسی ناپیوسته	کارشناسی پیوسته	MPH	PhD	کارشناسی ارشد	دکترای عمومی	دکترای تخصصی پژوهش	دستاری تخصصی بالینی	فوق تخصص و فلوشیپ	مجموع
۱۳۹۷	اول	۴۰	۱۷	۲۸۳	۴	۵۲	۲۰۰	۱۷۷	-	۲۳۰	۳۷	۱۰۴۰
	دوم	-	۵۶	۱۱۷	۵	۵۶	۱۷۸	۱۰۷	۳	۴۵	۴۹	۶۱۶
مجموع		۴۰	۷۳	۴۰۰	۹	۱۰۸	۳۷۸	۲۸۴	۳	۲۷۵	۸۶	۱۶۵۶

آمار دانشجویان خارجی پذیرفته شده در دانشگاه علوم پزشکی ایران طی سال تحصیلی ۱۳۹۷

جدول ۱۷- آمار دانشجویان خارجی پذیرفته شده در دانشگاه بر حسب دانشکده و رشته تحصیلی و به تفکیک جنسیت در سال تحصیلی در سال ۱۳۹۷

کل	جنسیت		رشته تحصیلی	دانشکده / مراکز تحقیقاتی / موسسه
	مرد	زن		
۱	-	-	مامایی	پرستاری و مامایی
	۱	-	پرستاری	
۴	۲	-	جراحی عمومی درون بین	پزشکی
	۱	-	جراحی عمومی	
	-	۱	پزشکی	
	-	-	رادیولوژی	
۳۶	۱۶	۹	پزشکی	پرديس خودگردان
	-	-	علوم تغذیه	
	۱	۱۰	داروسازی	
	-	-	علوم آزمایشگاهی	
	-	-	جراحی بیماریهای مادرزادی قلب	
	-	-	علوم تشریحی	
	-	-	جراحی عمومی درون بین	
	-	-	پرستاری مراقبت های ویژه	
۴۱	۲۱	۲۰	مجموع	

جدول ۱۸ - آمار دانشجویان خارجی پذیرفته شده در دانشگاه بر حسب دانشکده و به تفکیک مقطع تحصیلی در سال تحصیلی ۱۳۹۷

دانشکده / موسسات و مراکز تحقیقاتی	کارדانی	کارشناسی پیوسته	کارشناسی ارشد	دکترای عمومی	PhD	دستیار تخصصی بالینی	فلوشیپ	جمع
پزشکی	-	-	-	۱	-	۱	۲	۴
بهداشت	-	-	-	-	-	-	-	-
پیراپزشکی	-	-	-	-	-	-	-	-
علوم توانبخشی	-	-	-	-	-	-	-	-
پرستاری و مامائی	-	۱	-	-	-	-	-	۱
فناوریهای نوین پزشکی	-	-	-	-	-	-	-	-
مدیریت و اطلاع رسانی پزشکی	-	-	-	-	-	-	-	-
علوم رفتاری و سلامت روان	-	-	-	-	-	-	-	-
مراکز تحقیقاتی	-	-	-	-	-	-	-	-
پرديس خودگردان	-	-	-	۳۶	-	-	-	۳۶
مجموع	-	۱	-	۳۷	-	۱	۲	۴۱

آمار دانش آموختگان خارجی دانشگاه علوم پزشکی ایران طی سال تحصیلی ۱۳۹۷

جدول ۱۹ - آمار دانش آموختگان خارجی دانشگاه به تفکیک مقطع و رشته تحصیلی در سال ۱۳۹۷*

دانشکده	رشته تحصیلی	مقطع تحصیلی					
		کارشناسی ناپوسته	کارشناسی پيوسته	کارشناسی ارشد	دکترای عمومی	PhD	دستیار تخصصی بالینی
بهداشت	مهندسی بهداشت حرفه ای	-	-	-	-	-	-
پزشکی	فیزیولوژی	-	-	-	-	-	-
	پزشکی	-	-	-	۳	-	-
	چشم پزشکی	-	-	-	-	-	-
	جراحی استخوان و مفاصل	-	-	-	-	-	-
	بیماریهای قلب و عروق	-	-	-	-	-	۱
علوم رفتاری و سلامت روان	روان شناسی بالینی	-	-	-	-	-	-
پرستاری و مامائی	مامائی	-	۱	-	-	-	-
علوم توانبخشی	کاردرمانی	-	-	۱	-	-	-

* به دلیل عدم اتمام سال تحصیلی ۹۸-۱۳۹۷، در خصوص آمار دانش آموختگان سال تقویمی هجری شمسی ۱۳۹۷، مبنای محاسبه قرار گرفت.

ادامه جدول ۱۹ - آمار دانش‌آموختگان خارجی دانشگاه به تفکیک مقطع و رشته تحصیلی در سال ۱۳۹۷

مجموع	مقطع تحصیلی								رشته تحصیلی	دانشکده
	فلوشیپ	دستیاری تخصصی بالینی	PhD	دکترای عمومی	کارشناسی ارشد	کارشناسی پیوسته	کارشناسی ناپیوسته	کاردانی		
۱	-	-	۱	-	-	-	-	-	شنوایی شناسی	پردیس خودگردان
۱	-	-	-	۱	-	-	-	-	پزشکی	
۴۰	-	-	-	-	-	-	-	۴۰	مامایی	
-	-	-	-	-	-	-	-	-	جراحی بیماریهای مادرزادی قلب	
-	-	-	-	-	-	-	-	-	جراحی کولورکتال	
۱	-	-	-	-	۱	-	-	-	پرستاری مراقبت های ویژه پزشکی	
-	-	-	-	-	-	-	-	-	علوم تغذیه	
-	-	-	-	-	-	-	-	-	فیزیوتراپی	
۴۹	-	۱	۱	۴	۲	۱	-	۴۰	مجموع	

آمار دانشجویان خارجی شاغل به تحصیل در دانشگاه علوم پزشکی ایران طی سال تحصیلی ۱۳۹۷

جدول ۲۰ - آمار دانشجویان خارجی شاغل به تحصیل در دانشگاه بر حسب دانشکده در سال تحصیلی در سال ۱۳۹۷

تعداد			دانشکده
کل	مرد	زن	
۳۲	۲۵	۷	پزشکی
-	-	-	بهداشت
۱	-	۱	پیراپزشکی
۱۵۲	۷۶	۷۶	پردیس خودگردان
۵	۳	۲	پرستاری و مامائی
-	-	-	فناوریهای نوین پزشکی
-	-	-	مدیریت و اطلاع رسانی پزشکی
-	-	-	علوم رفتاری و سلامت روان
-	-	-	توانبخشی
-	-	-	طب سنتی
۱۹۰	۱۰۴	۸۶	جمع کل

جدول ۲۱ - آمار دانشجویان خارجی شاغل به تحصیل در دانشگاه بر حسب دانشکده و به تفکیک مقطع تحصیلی در سال تحصیلی ۱۳۹۷

دانشکده	کارדانی	کارشناسی پیوسته	کارشناسی ارشد	دکترای عمومی	دکترای Ph.D	تخصصی بالینی	دستاری	فلوشیپ	مجموع
پزشکی	-	-	-	۲۵	-	-	۵	۲	۳۲
بهداشت	-	-	-	-	-	-	-	-	-
پیراپزشکی	-	۱	-	-	-	-	-	-	۱
پردیس خودگردان	۱	۲	۱۰	۱۳۹	-	-	-	-	۱۵۲
پرستاری و مامائی	-	۴	۱	-	-	-	-	-	۵
فناوریهای نوین پزشکی	-	-	-	-	-	-	-	-	-
مدیریت و اطلاع رسانی پزشکی	-	-	-	-	-	-	-	-	-
علوم رفتاری و سلامت روان	-	-	-	-	-	-	-	-	-
توانبخشی	-	-	-	-	-	-	-	-	-
طب سنتی	-	-	-	-	-	-	-	-	-
مجموع	۱	۷	۱۱	۱۶۴	-	۵	۲	۱۹۰	

جدول ۲۲ - آمار دانشجویان خارجی شاغل به تحصیل در دانشکده‌ها بر حسب رشته تحصیلی و جنسیت در سال تحصیلی ۱۳۹۷

دانشکده	رشته تحصیلی	زن	مرد	مجموع
پزشکی	پزشکی	۷	۱۸	۲۵
	بیماریهای قلب و عروق	-	۱	۱
	ارتوپدی	-	۱	۱
	کودکان	-	۱	۱
	رادیولوژی	-	۱	۱
	جراحی عمومی	-	۱	۱
	جراحی عمومی درون بین	-	۲	۲
پیراپزشکی	تکنولوژی اتاق عمل	۱	-	۱
	پرستاری	۱	۲	۳
پرستاری و مامایی	پرستاری توانبخشی	-	۱	۱
	مامایی	۱	-	۱
پردیس خودگردان	پزشکی	۳۶	۵۵	۹۱
	علوم تغذیه	-	-	-
	فیزیوتراپی	-	۱	۱
	جراحی بیماریهای مادرزادی قلب	-	-	-
	علوم آزمایشگاهی	۱	-	۱
	پرستاری مراقبتهای ویژه	-	-	-
	شنوایی شناسی	-	-	-
	میکروب شناسی	-	-	-
	داروسازی	۲۸	۲۰	۴۸
	مامایی	۱۱	-	۱۱
	کاردرمانی	-	-	-
	مجموع	۸۶	۱۰۴	۱۹۰

جدول ۲۳ - آمار پذیرفته شدگان خارجی شاغل به تحصیل در دانشکده‌ها بر حسب نیمسال شروع تحصیل طی سال تحصیلی در سال ۱۳۹۷

سال ورودی	نیمسال	پزشکی	بهداشت	پیرپزشکی	پرستار خودگردان	پرستاری و مامائی	فناوریهای نوین پزشکی	مدیریت و اطلاع رسانی پزشکی	علوم رفتاری و سلامت روان	توانبخشی	طب سستی	مجموع
۱۳۹۷	اول	۲	-	-	۲۱	۱	-	-	-	-	-	۲۴
	دوم	۲	-	-	۱۵	-	-	-	-	-	-	۱۷
مجموع		۴	-	-	۳۶	۱	-	-	-	-	-	۴۱

جدول ۲۴ - آمار پذیرفته شدگان خارجی شاغل به تحصیل به تفکیک مقطع و نیمسال ورود به دانشگاه در سال تحصیلی در سال ۱۳۹۷

سال ورودی	نیمسال	کاردانی	کارشناسی پیوسته	کارشناسی ارشد	دکترای عمومی	دکترای Ph.D	دستکاری تخصصی بالینی	فدرشیپ	مجموع
۱۳۹۷	اول	-	۱	-	۲۲	-	-	۱	۲۴
	دوم	-	-	-	۱۵	-	۱	۱	۱۷
مجموع		-	۱	-	۳۷	-	۱	۲	۴۱

معاونت بهداشتی

جدول ۱- توزیع فراوانی واحدهای ارایه دهنده خدمت و جمعیت تحت پوشش آنها بر اساس سرشماری سال ۱۳۹۷

جمعیت تحت پوشش	جمعیت شهری	جمعیت روستایی	تعداد غیرفعال	تعداد فعال	تعداد مصوب	نوع واحد بهداشتی	شبکه / مرکز بهداشت	
۱۰۰۷۸۲۲	۱۰۰۷۶۲۸	۱۹۴	۳	۱۷	۲۰	مرکز بهداشتی درمانی شهری	غرب تهران	
			۰	۰	۰	مرکز بهداشتی درمانی روستایی		
			۰	۱	۱	خانه بهداشت		
			۱۴	۸	۴۹	دولتی		پایگاه بهداشت
				۲۷		خرید خدمت		
۱۸۷۶۷۷۴	۱۸۷۱۵۲۶	۵۲۴۸	۱۴	۲۳	۳۷	مرکز بهداشتی درمانی شهری	شمالغرب تهران	
			۰	۲	۲	مرکز بهداشتی درمانی روستایی		
			۰	۵	۵	خانه بهداشت		
			۷۷	۰	۱۰۶	دولتی		پایگاه بهداشت
				۲۹		خرید خدمت		
۵۵۱۵۰۳	۵۰۹۱۴۷	۴۲۳۵۶	۳	۱۱	۱۴	مرکز بهداشتی درمانی شهری	بهارستان	
			۰	۴	۴	مرکز بهداشتی درمانی روستایی		
			۰	۲	۲	خانه بهداشت		
			۶	۲۱	۳۲	دولتی		پایگاه بهداشت
				۵		خرید خدمت		
۳۸۷۵۰۹	۳۱۷۵۰۹	۷۰۰۰۰	۲	۴	۶	مرکز بهداشتی درمانی شهری	رباط کریم	
			۰	۶	۶	مرکز بهداشتی درمانی روستایی		
			۰	۱۰	۱۰	خانه بهداشت		
			۳	۹	۱۵	دولتی		پایگاه بهداشت
				۳		خرید خدمت		
۷۹۹۷۰۹	۷۱۰۳۳۰	۸۹۳۷۹	۴	۱۴	۱۸	مرکز بهداشتی درمانی شهری	شهریار	
			۴	۵	۹	مرکز بهداشتی درمانی روستایی		
			۰	۱۹	۱۸	خانه بهداشت		
			۱۶	۱۶	۳۵	دولتی		پایگاه بهداشت
				۳		خرید خدمت		
۳۲۷۸۴۳	۳۲۰۷۷۶	۷۰۶۷	۲	۵	۷	مرکز بهداشتی درمانی شهری	قدس	
			۰	۲	۲	مرکز بهداشتی درمانی روستایی		
			۰	۲	۲	خانه بهداشت		
			۹	۵	۲۰	دولتی		پایگاه بهداشت
				۶		خرید خدمت		

ادامه جدول ۱- توزیع فراوانی واحدهای ارایه دهنده خدمت و جمعیت تحت پوشش آنها بر اساس سرشماری سال ۱۳۹۷

جمعیت تحت پوشش	جمعیت شهری	جمعیت روستایی	تعداد			نوع واحد بهداشتی	شبکه / مرکز بهداشت	
			تعداد غیرفعال	تعداد فعال	تعداد مصوب			
۳۷۸۸۷۰	۳۱۴۸۲۷	۶۴۰۴۳	۴	۶	۱۰	مرکز بهداشتی درمانی شهری	ملارد	
			۰	۷	۷	مرکز بهداشتی درمانی روستایی		
			۰	۱۷	۱۷	خانه بهداشت		
			۹	۵	۲۰	دولتی		پایگاه بهداشت
				۶		خرید خدمت		
۵۳۳۰۰۳۰	۵۰۵۱۷۴۲	۲۷۸۲۸۷	۳۲	۸۰	۱۱۲	مرکز بهداشتی درمانی شهری	جمع کل	
			۴	۲۶	۳۰	مرکز بهداشتی درمانی روستایی		
			۰	۵۶	۵۵	خانه بهداشت		
			۱۳۴	۶۴	۲۷۷	دولتی		پایگاه بهداشت
				۷۹		خرید خدمت		

جدول ۲- توزیع فراوانی مراکز خدمات جامع سلامت دانشگاه بر حسب وضعیت جغرافیایی، نحوه اداره و شیفت کاری در سال ۱۳۹۷

شبکه / مرکز بهداشت	وضعیت جغرافیایی			نحوه اداره		شیفت کاری	
	جمع	شهری	روستایی	مستقل	غیرمستقل	یک شیفت	دو شیفت
غرب تهران	۱۷	۱۷	۰	۱۷	۰	۱۷	۰
شمالغرب تهران	۲۵	۲۳	۲	۲۵	۰	۲۵	۰
بهارستان	۱۵	۱۱	۴	۱۵	۰	۱۴	۱
رباط کریم	۱۰	۴	۶	۱۰	۰	۱۰	۰
شهریار	۱۹	۱۴	۵	۱۹	۰	۱۹	۰
قدس	۷	۵	۲	۷	۰	۶	۱
ملارد	۱۳	۶	۷	۱۳	۰	۱۲	۱
جمع کل	۱۰۶	۸۰	۲۶	۱۰۶	۰	۱۰۳	۳

جدول ۳- توزیع فراوانی خانه های بهداشت و بهورزان شاغل در جمعیت روستایی تحت پوشش دانشگاه در سال ۱۳۹۷

شبکه / مرکز بهداشت	روستاهای تحت پوشش		تعداد بهورزان شاغل	
	تعداد	جمعیت	خانواده بهداشت فعال	تعداد بهورزان شاغل
			زن	مرد
غرب تهران	۱	۱۹۴	۱	۰
شمالغرب تهران	۵	۵۲۴۸	۳	۱
بهارستان	۴	۴۲۳۵۶	۲	۲
رباط کریم	۵	۷۰۰۰۰	۱۳	۱۰
شهریار	۴۱	۸۹۳۷۹	۳۰	۱۱
قدس	۲	۷۰۶۷	۲	۲
ملارد	۵۹	۶۴۰۴۳	۲۹	۱۳
جمع کل	۱۱۷	۲۷۸۲۸۷	۵۶	۳۹

جدول ۴- تعداد پزشک عمومی و مراجعین سرپایی به مراکز بهداشتی درمانی تحت پوشش دانشگاه در سال ۱۳۹۷

شبکه / مرکز بهداشت	مراکز روستایی		مراکز شهری		کل
	تعداد پزشک عمومی	مراجعین	تعداد پزشک عمومی	مراجعین	
غرب تهران	-	-	۳۵	۱۱۷۰۰۶	۱۱۷۰۰۶
شمالغرب تهران	۲	۶۵۵۳	۵۱	۲۱۹۲۵۶	۲۱۹۲۵۸
بهارستان	۷	۳۱۴۷۸	۱۴	۹۰۹۷۸	۹۲۱۲۶
رباط کریم	۹	۲۸۶۰۸	۹	۴۱۱۴۷	۴۲۰۰۷
شهریار	۱۷	۲۶۵۵۸	۲۳	۱۵۶۹۶۵	۱۵۹۶۲۳
قدس	۲	۸۳۸۸	۱۴	۱۲۵۴۲۵	۱۲۶۲۱۳
ملارد	۱۱	۲۳۰۶۷	۱۰	۶۳۶۶۱	۶۵۹۶۷
جمع کل	۴۸	۱۲۴۶۵۲	۱۲۱	۸۱۴۴۳۸	۹۳۹۰۹۰

جدول ۵- تعداد دندانپزشک عمومی و مراجعین سرپایی به مراکز بهداشتی درمانی تحت پوشش دانشگاه در سال ۱۳۹۷

شبکه / مرکز بهداشت	مرکز خدمات جامع سلامت شهری و روستایی	
	تعداد دندانپزشک	مراجعین
غرب تهران	۱۶	۲۲۹۷۷
شمالغرب تهران	۱۱	۱۸۲۴۴
بهارستان	۱۲	۱۸۳۷۰
رباط کریم	۵	۹۰۷۴
شهریار	۲۳	۲۳۶۶۰
قدس	۶	۹۰۲۷
ملارد	۹	۱۰۴۴۸
جمع کل	۸۲	۱۱۱۸۰۰

جدول ۶- توزیع فراوانی و درصد فراوانی ده علت اول مرگ دانشگاه به تفکیک جنسیت در سال ۱۳۹۷

ردیف	علت فوت	مرد	زن	فراوانی	درصد فراوانی از کل مرگها
۱	بیماری های دستگاه گردش خون (قلبی- عروقی)	۸۴۸	۹۵۴	۱۸۰۲	۵۷,۵۰
۲	سرطان ها و تومورها	۲۱۶	۳۵۱	۵۶۷	۱۸,۰۹
۳	بیماری های دستگاه تنفسی	۱۱۶	۱۵۷	۲۷۳	۸,۷۱
۴	بیماری های غدد درون ریز، تغذیه ای و متابولیک	۸۷	۵۱	۱۳۸	۴,۴۰
۵	بیماری های دوران حول تولد	۵۹	۴۹	۱۰۸	۳,۴۵
۶	بیماری های دستگاه گوارش	۳۵	۴۷	۸۲	۲,۶۲
۷	بیماری های دستگاه ادراری- تناسلی	۳۱	۴۳	۷۴	۲,۳۶
۸	بیماری های دستگاه عصبی	۱۶	۳۲	۴۸	۱,۵۳
۹	بیماری های عفونی انگلی	۹	۱۷	۲۶	۰,۸۳
۱۰	بیماری های جلد و زیر جلد	۵	۱۱	۱۶	۰,۵۱
	مجموع	۱۴۰۰	۱۷۱۲	۳۱۱۲	۱۰۰

جدول ۷- تعداد مراکز ارائه دهنده مراقبت های اولیه بهداشتی سال ۱۳۹۷

مراکز بهداشتی و درمانی	پایگاه بهداشت		تسهیلات زایمانی	خانه های بهداشت فعال	مراکز بهداشتی که خدمات مشاوره در زمینه بهداشت جنسی و بارداری ارائه می کنند	شهرستان های تابعه			
	روستایی	شهری				جمع	روستایی	شهری	جمع
بهارستان	۱	۲۶	-	۲	۴۴	۲۷	۴	۱۱	۱۵
تهران	۰	۶۵	-	۶	۱۱۳	۶۵	۲	۴۰	۴۲
رباط کریم	۲	۱۲	-	۱۰	۳۴	۱۴	۶	۴	۱۰
شهریار	۳	۱۹	-	۱۹	۶۰	۲۲	۵	۱۴	۱۹
قدس	۰	۱۱	-	۲	۲۰	۱۱	۲	۵	۷
ملارد	۲	۱۱	-	۱۷	۴۳	۱۳	۷	۶	۱۳
جمع کل	۸	۱۴۴	-	۵۶	۳۱۴	۱۵۲	۲۶	۸۰	۱۰۶

جدول ۸- تعداد مرگ و میر به تفکیک شهرستان های تابعه سال ۱۳۹۷

شهرستانهای تابعه	*مرگ و میر		مرگ و میر نوزادان زیر ۲۸ روز		مرگ و میر کودکان زیر یکسال		مرگ و میر کودکان زیر ۵ سال		مرگ و میر مادران به علت عوارض حاملگی و زایمان	
	شهر	روستا	دختر	پسر	دختر	پسر	دختر	پسر	شهر	روستا
بهارستان	۲۹۴	۴۳	۳	۱	۳	۵	۳	۸	۳	۰
تهران	۰	۲	۰	۰	۰	۰	۰	۰	۴	۰
رباط کریم	۳۶۲	۹۰	۱	۰	۳	۵	۳	۵	۱	۱
شهریار	۱۲۸۹	۱۸۶	۵۸	۸	۶۰	۴۴	۵۷	۵۰	۱	۰
قدس	۲۹۸	۴	۴	۰	۴	۴	۴	۶	۰	۰
ملارد	۳۴۹	۷۰	۰	۰	۱	۱	۱	۱	۱	۰
جمع کل	۲۵۹۲	۳۹۵	۶۵	۹	۶۶	۵۹	۷۱	۷۰	۱۰	۱

*شش ستون اول بر اساس سامانه نظام ثبت مرگ تکمیل گردیده است و بقیه ستون ها بر اساس مرگ دانشگاهی (خارج بیمارستانی) ارائه شده است.

جدول ۹ - تعداد کل مراجعین سرپایی (بارمراجعه) به مراکز بهداشتی و درمانی (شهری و روستایی) سال ۱۳۹۷

شهرستان های تابعه	پزشک عمومی	دندانپزشک	ماما/ مراقب سلامت	کارشناس تغذیه	پزشک خانواده	ارجاع پزشک خانواده به پزشک متخصص
بهارستان	۹۰۹۷۸	۱۸۳۷۰	۴۶۲۹۸۱	۱۳۱۰۰	۳۱۴۷۸	۱۰۳
تهران غرب	۱۱۷۰۰۶	۲۲۹۷۷	۷۵۶۸۲۳	۲۳۶۴۹	۰	۰
تهران شمالغرب	۲۱۹۲۵۶	۱۸۲۴۴	۷۷۲۱۱۴	۳۶۷۳۶	۶۵۵۳	۲۳۱
رباط کریم	۴۱۱۴۷	۹۰۷۴	۲۴۹۶۲۵	۶۴۵۹	۲۸۶۰۸	۶۵۴
شهریار	۱۵۶۹۶۵	۲۳۶۶۰	۵۱۷۶۴۶	۱۵۶۴۴	۲۶۵۸۸	۱۷۴۶
قدس	۱۲۵۴۲۵	۹۰۲۷	۲۵۴۷۸۳	۷۴۹۸	۸۳۸۸	۱۲۰
ملارد	۶۳۶۶۱	۱۰۴۴۸	۲۴۶۷۸۷	۷۴۷۲	۲۳۰۶۷	۱۴۰۳
جمع کل	۸۱۴۴۳۸	۱۱۱۸۰۰	۳۲۶۰۷۵۹	۱۱۰۵۵۸	۱۲۴۶۸۲	۴۱۹۹

جدول ۱۰ - تعداد جمعیت و خانوار تحت پوشش برنامه پزشک خانواده سال ۱۳۹۷

شهرستان های تابعه	جمعیت					کل خانوارها		پزشک خانواده		مراکز فاقد پزشک خانواده	
	زیر ۲۰ هزار	۲۰-۵۰ هزار	بالای ۵۰ هزار	روستایی	شهری	روستا	شهر	موجود		فاقد	
								روستا	شهر	روستا	شهر
بهارستان	-	-	-	۴۲۳۵۶	-	۱۱۶۳۵	-	۷	-	۰	۰
تهران	-	-	-	۵۴۴۲	-	۲۱۰۰	-	۱	-	۰	۰
رباط کریم	-	-	-	۷۰۰۰۰	-	۱۵۸۰۶	-	۸	-	۰	۰
شهریار	-	-	-	۸۹۳۷۹	-	۲۷۶۴۰	-	۱۷	-	۰	۰
قدس	-	-	-	۷۰۶۷	-	۲۰۷۴	-	۲	-	۰	۰
ملارد	-	-	-	۶۴۰۴۳	-	۱۸۶۳۶	-	۱۰	-	۰	۰
جمع کل	-	-	-	۲۷۸۲۸۷	-	۹۰۱۵۸	-	۴۵	-	۰	۰

جدول ۱۱- فعالیت های عمده بهداشت محیط در زمینه بازدید از مکان های تهیه، توزیع و نگهداری مواد غذایی سال ۱۳۹۷

دوره	شهرستانهای تابعه	موارد بازدید شده	کارت معاینه بهداشتی صادر شده	اخطار بهداشتی بحرانی و غیر بحرانی صادر شده	معرفی متخلفین به دادگاه	اماکن تعطیل شده
شش ماهه اول	بهارستان	۹۶۶۶	۲۸۵۹	۵۰۰	۸۳	۴۶
	تهران	۳۴۵۶۴	۲۰۳۲۹	۳۹۰۲	۸۱۳	۶۳۹
	رباط کریم	۹۲۴۱	۱۶۱۵	۳۵۲	۷۰	۴۸
	شهریار	۱۵۲۲۷	۴۹۶۲	۲۶۶۱	۱۰۲	۱۴۳
	قدس	۱۲۰۵۹	۲۹۸۶	۴۴۱	۸۲	۷۳
	ملارد	۹۴۶۱	۲۴۹۱	۲۸۱	۳۳	۶۴
شش ماهه دوم	بهارستان	۹۶۷۴	۳۷۱۳	۸۴۸	۷۱	۵۰
	تهران	۴۴۲۲۵	۲۶۱۳۰	۳۷۶۶	۹۰۲	۷۹۳
	رباط کریم	۸۳۰۶	۲۱۴۷	۲۷۵	۸۶	۷۵
	شهریار	۱۳۳۷۵	۵۶۳۶	۱۲۹۳	۱۲۹	۱۷۲
	قدس	۱۳۰۴۷	۳۲۶۶	۵۴۱	۵۵	۷۲
	ملارد	۹۶۶۴	۳۰۹۲	۱۶۷	۴۶	۵۷
جمع کل	بهارستان	۱۹۳۴۰	۶۵۷۲	۱۳۴۸	۱۵۴	۹۶
	تهران	۷۸۷۸۹	۴۶۴۵۹	۷۶۶۸	۱۷۱۵	۱۴۳۲
	رباط کریم	۱۷۵۴۷	۳۷۶۲	۶۲۷	۱۵۶	۱۲۳
	شهریار	۲۸۶۱۲	۱۰۵۹۸	۳۹۵۴	۲۳۱	۳۱۵
	قدس	۲۵۱۰۶	۶۶۵۲	۹۸۲	۱۳۷	۱۴۵
	ملارد	۱۹۱۲۵	۵۵۸۳	۴۴۸	۷۹	۱۲۱

خلاصه‌ای از گزارش عملکرد معاونت بهداشتی دانشگاه علوم پزشکی ایران در سال ۹۷

گروه مدیریت شبکه و ارتقا سلامت در سال ۹۷

معاونت بهداشتی دانشگاه علوم پزشکی و خدمات بهداشتی درمانی ایران با تحت پوشش قرار دادن مناطق غربی و شمال غربی شهر تهران و شهرستان های واقع در حاشیه غربی استان تهران، یکی از دانشگاه های علوم پزشکی کشور با جمعیت تحت پوشش بالا می باشد.

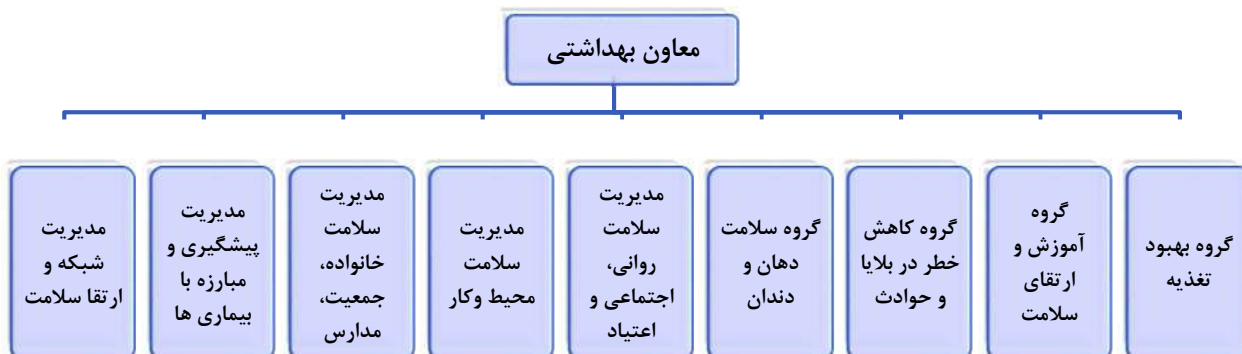
مناطق ۲، ۵، ۶، ۹، ۱۸، ۲۱ و ۲۲ شهر تهران و شهرستان های بهارستان، رباط کریم، شهر قدس، شهریار و ملارد حوزه عملکردی این معاونت محسوب می شوند و با وجود ۵ شبکه بهداشت و درمان در شهرستان های اشاره شده و ۲ مرکز بهداشت غرب (برای پوشش مناطق ۹، ۱۸، ۲۱ و ۲۲ تهران) و شمال غرب (برای پوشش مناطق ۲، ۵ و ۶ تهران) مشغول ارائه هر چه مطلوب تر خدمات سلامت در حوزه PHC می باشد.

جمعیت تحت پوشش معاونت بهداشتی دانشگاه ایران بر اساس آخرین برآورد انجام شده در حدود ۵۳۳۰۳۰ نفر می باشد که ۵۰۵۱۷۴۳ نفر آنان شهر نشین و ۲۷۸۲۸۷ نفر روستایی هستند.

۵۶ خانه بهداشت، ۸ پایگاه سلامت روستایی، ۲۶ مرکز سلامت جامعه روستایی، ۱۴۴ پایگاه سلامت شهری و ۸۰ مرکز سلامت شهری.



گروه ها و واحدهای ستادی معاونت



۱. مدیریت شبکه و ارتقا سلامت

برنامه بیمه روستایی و پزشک خانواده در سال ۹۷

- اجرای برنامه بیمه روستایی و پزشک خانواده در ۳۴ مرکز خدمات جامع سلامت بر اساس تفاهم نامه و دستورالعمل نسخه ۱۹ در سال ۹۷
- ارائه خدمت به ۱۰۰ درصد جمعیت روستایی تحت پوشش دانشگاه (۲۸۷۲۸۷ نفر) از طریق بکارگیری ۴۷ پزشک و ۴۵ ماما
- ارائه آموزش به کلیه کارکنان درگیر در برنامه بیمه روستایی در سطح معاونت بهداشتی، شهرستان ها و مراکز بهداشتی درمانی تابعه
- جذب اعتبارات برنامه بیمه روستایی و پزشک خانواده به مبلغ ۱۲۰۳۷۱۹۷۰۸۵۸ ریال از بیمه سلامت استان و توزیع آن بین شبکه ها و مراکز بهداشت
- توزیع کارانه بیمه روستایی و پزشک خانواده سال ۹۷
- ارسال لیست واسناد حقوق ممه‌ور به مهر بانک پرداختی تیم سلامت کلیه شبکه ها و مراکز بهداشت بصورت ماهانه به بیمه سلامت استان تهران
- نظارت بر نحوه محاسبه حقوق تیم سلامت بر اساس دستورالعمل نسخه ۱۹
- مشارکت در کمیته های استانی پزشک خانواده و بیمه روستایی
- مشارکت در کمیته تدوین فهرست دارویی برنامه بیمه روستایی
- مشارکت و همکاری با واحد آموزش سلامت در جهت اجرای برنامه ملی ترویج و توسعه خودمراقبتی و همکاری در آموزش مسئولین برنامه در سطح ستاد شبکه ها و مراکز بهداشت
- بررسی و رسیدگی به گزارشات و هزینه کردهای مالی بیمه روستایی به تفکیک شبکه های تحت پوشش به صورت ماهانه و فصلی
- جمع آوری، جمع بندی، بازنگری و تجزیه و تحلیل آمارهای ارسالی از سوی شبکه های بهداشتی درمانی و ارائه بازخواند به صورت ماهانه و فصلی
- محاسبه ریز هزینه کردهای بیمه روستایی (حقوق پزشک، حقوق ماما، خدمات دارو، آزمایشگاه و رادیولوژی و ...) به تفکیک شهرستانهای تابعه و ارسال آن به اداره کل بیمه سلامت استان تهران بصورت شش ماهه .
- پایش و نظارت بر ستاد و مراکز مجری برنامه بیمه روستایی و پیگیری پاسخگویی و پایش ها
- مشارکت و همکاری در پایش های کشوری
- پیگیریهای مستمر در معاونت توسعه دانشگاه در خصوص تامین و توزیع بهینه اعتبارات برنامه بیمه روستایی
- اطلاع رسانی در خصوص جذب پزشکان و ماماهاى مورد نیاز در برنامه بیمه روستایی
- مصاحبه و پاسخگویی و ثبت نام از پزشکان و ماماهاى متقاضی همکاری در برنامه بیمه روستایی
- پاسخگویی به مکاتبات ارسالی از سوی شبکه های بهداشتی درمانی، وزارت متبوع، دانشگاه و اداره کل بیمه سلامت استان تهران
- رسیدگی، بررسی و پاسخگویی به شکواییه های پزشکان و ماماهاى بیمه روستایی
- به روز رسانی مطالب مربوط به برنامه پزشک خانواده و بیمه روستایی در سایت معاونت بهداشتی
- تایید قرارداد های خرید خدمت نیروی انسانی در برنامه بیمه روستایی و پیگیری انعقاد قرارداد های خرید خدمت داروخانه، رادیولوژی و آزمایشگاه در برنامه بیمه روستایی به تفکیک شبکه های بهداشتی و درمانی
- پیگیری امور مربوط به دوره MPH پودمانی پزشکان خانواده
- انجام امور مربوط به شرکت پزشکان خانواده در دوره دستیاری پزشک خانواده

برنامه های واحد آمار و اطلاع رسانی در سال ۹۷

- اجرای برنامه سامانه یکپارچه بهداشت (سیب) در راستای الکترونیکی کردن پرونده سلامت خانوار
- تامین سخت افزار و نرم افزار های مورد نیاز جهت اجرای برنامه سامانه یکپارچه بهداشت (سیب)
- آموزش نحوه کار کردن با سامانه سیب به کارکنان ستاد معاونت بهداشتی و کلیه کاربران شبکه ها و مراکز بهداشت تابعه
- انجام مکاتبات و پیگیری های مربوط به اشکالات سامانه یکپارچه بهداشت (سیب)
- پیگیری امور مربوط به برنامه نظام ثبت مرگ در شهرستان های تابعه
- استخراج آمارها و شاخص های مربوط به سالنامه آماری استان و سالنامه آماری دانشگاه و ارائه به دانشگاه
- همکاری در یکسان سازی بورد واحدها در سطح مراکز سلامت جامعه و پایگاه سلامت و خانه بهداشت
- همکاری در جاری سازی پانل مدیریت اطلاعات سلامت
- استخراج شاخص های مربوط به هیأت امناء و سیناسا
- پیگیری و هماهنگی های لازم در خصوص ارسال گزارشات آماری به مرکز مدیریت آمار و اطلاعات دانشگاه
- تهیه گزارشات عملکرد از برنامه بیمه روستایی و نظام ثبت مرگ و سامانه سیب و ارائه به دانشگاه و وزارت متبوع
- تهیه برنامه استراتژیک و برنامه عملیاتی از برنامه های در دست اجرا
- آموزش به دانشجویان رشته دستیاری پزشکی اجتماعی و سایر دانشجویان
- آموزش به نیروهای جدیدالورود شبکه ها و مراکز بهداشت تحت پوشش
- همکاری در برگزاری آزمون بهورزی و تصحیح اوراق آزمون بهورزی

جدول ۱۲- شاخص های جمعیتی سال ۱۳۹۷

سال ۹۷	عنوان شاخص
۲۷۸۲۸۷	جمعیت روستایی تحت پوشش برنامه
۷۲۶۰۶	جمعیت دارای دفترچه بیمه روستایی
۲۶	درصد جمعیت دارای دفترچه روستائی
۴۷	تعداد پزشک مورد نیاز بر اساس ۴۰۰۰ نفر جمعیت
۴۵	تعداد مامای مورد نیاز بر اساس ۷۰۰۰ نفر جمعیت
۴۷	تعداد پزشک موجود
۴۵	تعداد مامای موجود

جدول ۱۳- واحدهای تحت پوشش سالهای ۱۳۹۷

کل	خانه بهداشت	مرکز روستایی	پایگاه روستایی	مرکز شهری	پایگاه شهری
سال ۹۵	۶۴	۱۹	۱۰	۸۹	۱۴۷
سال ۹۶	۶۵	۱۹	۱۰	۸۹	۱۴۹
سال ۹۷	۵۶	۲۶	۸	۷۲	۱۴۴

برنامه واحد گسترش شبکه سال ۹۷

برنامه تحول سلامت در حوزه بهداشت

- اجرای طرح تحول سلامت در شهرهای بالای ۵۰ هزار نفر و کلانشهرها بر اساس نسخه ۳
- ابلاغ دستورالعمل های اجرایی در شهرهای بالای ۵۰ هزار نفر و کلانشهر ها
- برآورد تعداد راه اندازی واحدهای بهداشتی جهت هر شبکه /مرکز براساس جمعیت تحت پوشش
- راه اندازی توسط شبکه /مرکز از طریق خرید، ساخت، واگذاری به بخش خصوصی
- برگزاری چند دوره مناقصه در دانشگاه جهت واگذاری مراکز سلامت
- اعلام تکمیل شدن تعداد واحدهای بهداشتی توسط شبکه /مراکز
- پایش از واحدهای راه اندازی شده
- جذب نیرو در برنامه طرح تحول سلامت
- اعلام عمومی جهت جذب نیرو بصورت طرحی یا خرید خدمت
- آموزش و آزمون از کل نیروها
- معرفی نیروها به شبکه ها و مراکز بهداشتی جهت جذب در برنامه طرح تحول سلامت
- بهبود و استاندارد (تعمیرات و تجهیزات)
- دریافت اطلاعات از مراکز/شبکه جهت برآورد اعتبار مورد نیاز تجهیز و تعمیرات
- پرداخت اعتبارات بر اساس نیاز شبکه/مراکز
- بازدید از تجهیزات شبکه /مراکز بر اساس لیست ارسالی از معاونت بهداشتی
- بازدید از تعمیرات مراکز/شبکه

اقدامات اجرایی برنامه مراقبت های اولیه سلامت در شهرهای بالای ۲۰ هزار و حشیه شهرها در سال ۹۷

- راه اندازی ۱۹ مرکز سلامت به انضمام پایگاه های ضمیمه اش
- راه اندازی ۸۰ پایگاه سلامت غیرضمیمه

برنامه تشکیلات و طرح گسترش

- بازنگری طرح گسترش و تشکیلات
- برگزاری جلسات توجیهی برای شبکه / مراکز بهداشتی
- تهیه نقشه های جامع مناطق تحت پوشش دانشگاه ایران
- نوشتن طرح گسترش و تشکیلات توسط شبکه / مرکز بهداشت
- بازنگری توسط ستاد معاونت
- بازنگری توسط وزارت متبوع در ستاد معاونت

برنامه پروژه های عمرانی

- احداث ۲ مرکز خدمات جامع سلامت در شهریار و رباط کریم
- احداث ۱ مرکز خدمات جامع سلامت روستایی در شهرستان قدس
- احداث ۴ پایگاه سلامت در بهارستان، شهریار، قدس . ملارد.
- احداث ۳ خانه بهداشت در ملارد
- احداث ۲ کلینیک بیماری های رفتاری در ملارد و قدس

نیروی انسانی در سال ۹۷

- توزیع نیروی مشمول طرح نیروی اختیاری و اجباری از سامانه رشد
- تایید جهت اخذ مجوز جهت اخذ مجوز جذب نیرو در سامانه رشد
- توزیع نیروهای متقاضی براساس اعلام نیاز و امتیاز کسب شده افراد در دوره های مراقبین سلامت
- تهیه و ارسال لیست نیروهای جایگزین به ازای نیروهای ترخیص شده به دانشگاه
- توزیع نیروها طرحی مشمول طرح نیروی انسانی اجباری براساس نیاز و تعداد نیروهای ترخیصی در هر فصل و سهمیه اختصاص داده شده در هر فصل
- انجام فرآیند نقل و انتقالات نیروی انسانی
- جذب حدود ۲۶۷ نفر نیروی مشمول طرح نیروی انسانی در رشته های مختلف بهداشتی با برنامه ۳۰۳۱۵

سایر فعالیتها

- برگزاری آزمون MPH جهت نیروهای ستادی
- ابلاغ تعرفه های سال ۹۷ به شبکه / مراکز بهداشت
- تدوین برنامه عملیاتی سال ۹۷ و بازنگری در سامانه
- هماهنگی و اجرای برنامه پایش ستاد معاونت
- هماهنگی برنامه پایش با شبکه ها و مراکز بهداشتی
- جمع آوری گزارش پایش های ستاد و ارسال به شبکه / مرکز
- جمع آوری پسخوراندها و ارسال به واحدهای ستاد معاونت
- تهیه چک لیست براساس طرح تحول سلامت هماهنگی با ستاد معاونت
- ارسال چک لیست برای شبکه / مراکز بهداشت
- رسیدگی به شکایات مردمی
- ورود اطلاعات در سامانه پرداخت مبتنی بر عملکرد (p4q)
- بارگذاری اطلاعات HNIS در سامانه سیب
- تعریف ساختار در سامانه سیب

برنامه بهورزی در سال ۹۷

- برنامه ریزی ، آموزش، توانمندسازی و باز آموزی بهورزان شاغل و هم چنین کاردانا / کارشناسان مربی
- برنامه ریزی ، اجرا و ارزشیابی دوره های آموزشی مراقبین سلامت
- شناخت مشکلات امور بهورزی و خدمات خانه های بهداشت و ارائه مداخلات مورد نیاز
- جمع آوری و تجزیه و تحلیل شاخص های زیج حیاتی
- پایش و نظارت بر اجرای بخشنامه ها، ضوابط و دستورالعمل ها در خانه های بهداشت
- بررسی و پیگیری مسائل مربوط به تجهیزات مرکز آموزش بهورزی
- نظارت بر فعالیت مرکز آموزش بهورزی در خصوص آموزش مراقبین سلامت

- پایش و ارزشیابی ارائه خدمات در سطح خانه های بهداشت
- تنظیم برنامه زمانبندی جلسات شورای بهورزی و آزمون بهورزی
- برگزاری آزمون جامع بهورزان
- برنامه ریزی و نظارت و انتخاب بهورز نمونه
- برنامه ریزی در زمینه برگزاری جشن بهورزی در شبکه ها /مرکز بهداشت
- برگزاری شورای بهورزی معاونت بهداشتی
- ورود و استخراج اطلاعات زیج حیاتی در سامانه سبب
- همکاری با فصلنامه بهورز از طریق جمع آوری نقطه نظرات بهورزان و همچنین نظارت بر استفاده از فصلنامه به عنوان محور آموزش و باز آموزی بهورزان
- ارسال مقاله برای فصلنامه بهورزی
- تهیه محتواهای آموزشی بهورزان و مربیان بهورزی
- برنامه ریزی به منظور جذب نیروی انسانی بهورزی و مربیان بهورزی
- تدریس در کلاس آموزشی مراقبین سلامت

امور قراردادهای در سال ۹۷

- صدور مجوزها جهت ستاد معاونت و شبکه ها و مراکز
- نوشتن قرار داد برای معاونت بهداشتی و شبکه ها/مراکز
- آماده کردن مستندات جهت برگزاری مناقصه های دانشگاه
- شرکت در جلسات پیش مناقصه
- شرکت در جلسات مناقصات دانشگاه
- ارسال صورتجلسه مناقصات برای شبکه ها/مراکز جهت عقد قرار داد
- آماده کردن مستندات جهت برگزاری ترک تشریفات مناقصه معاونت بهداشتی
- بررسی قرارداد های منعقد شده مراکز تابعه و ارسال پسخوراند
- مشاوره در امور قراردادهای به مراکز و شبکه های تابعه

۲. مدیریت پیشگیری و مبارزه با بیماری ها در سال ۹۷

الف) گزیده ای از فعالیتهای واحد بیماری های واگیر در سال ۹۷

بیماریهای مشترک بین انسان و حیوان

- برنامه ریزی برای آموزش پرسنل درگیر در امر پیشگیری و درمان موارد بیماریهای مشترک انسان و حیوان در مراکز تابعه
- برنامه ریزی برای نظارت و پایش فعالیتهای انجام شده در مراکز
- برنامه ریزی برای تهیه واکسنها و سرم مورد نیاز برنامه ها
- برنامه ریزی جهت تهیه داروی مورد نیاز مراکز (بیماری لیشمانیا، تب کریمه کنگو)
- برنامه ریزی جهت راه اندازی اتاق درمان سالک مرکز غرب و شهریار
- برنامه ریزی جهت چک حشره شناسی فرودگاه مهرآباد و گزارش به مرکز مدیریت بیماریهای واگیر و دانشکده بهداشت
- پیگیری موردی گزارشات حیوان گزیدگی و موارد بستری مشکوک به هاری و سایر بیماریهای مشترک انسان و حیوان
- تهیه برنامه عملیاتی برنامه مراقبت بیماریهای منتقله از پشه آندس
- بکارگیری حشره شناس جهت اجرایی نمودن برنامه آندس در فرودگاه مهرآباد، گمرک تهران و گمرک غرب تهران و ترمینالهای مسافری غرب تهران و بیهقی

فعالیت های آموزشی و بازآموزی :

- برگزاری سمینار آموزشی پیشگیری از هاری و حیوان گزیدگی جهت کارشناسان زئونوز ستادی و مراکز درمان هاری و بیمارستانهای تابعه
- برگزاری جلسات کمیته های زئونوز درون بخشی در مراکز و شبکه های تابعه
- طرح مشکلات برنامه در کارگروه سلامت و امنیت غذا در شهرستانهای تابعه
- توزیع پوستر ، پمفلت ، بنر، تراکت در خصوص علائم و راههای پیشگیری از بیماریهای مشترک انسان و حیوان در مراکز و شبکه های بهداشت تابعه
- تهیه و ارسال مقاله به کنگره بروسولوز مهرماه ۹۷
- تهیه و ارسال مقاله به کنگره بیماریهای عفونی و گرمسیری دی ماه ۹۷
- دریافت آمارو لیست خطی بیماریهای مشترک انسان و حیوان و جمع بندی و محاسبه میزان بروز سالیانه به تفکیک شهرستانها و ارسال آن به مرکز مدیریت بیماریها

• تهیه و ارسال پیام های بهداشتی و دستورالعمل ها به مراکز و بیمارستانها و مطب های خصوصی در زمینه بیماری ها توسط کارشناسان زئونوز ستاد مراکز بهداشت

- شرکت در جلسات کمیته استانی (۴جلسه) و کارگروه (۳جلسه) استان تهران درخصوص برنامه مراقبت بیماریهای منتقله از آندس
- شرکت در جلسات آموزشی برنامه آندس در دانشکده بهداشت دانشگاه تهران
- برگزاری نشست توجیهی و آموزشی برنامه آندس با کارشناسان برنامه زئونوز مراکز و فوکل پوینت علمی برنامه
- برگزاری جلسات آموزشی برنامه آندس در مراکز تابعه جهت پزشکان و مراقبین سلامت و پزشکان بخش خصوصی

برنامه سل

- برگزاری جلسات ماهانه باز آموزی سل ویژه کارشناسان سل و پزشکان سل
- عقد قرارداد خرید خدمات رادیولوژی برای بیماران و افراد در تماس با بیمار مبتلا به سل ریوی اسمیر مثبت
- عقد قرارداد خرید خدمات ویزت متخصص برای بیماران و افراد در معرض تماس با بیمار مبتلا به سل ریوی اسمیر مثبت
- عقد قرارداد خرید خدمت با آزمایشگاه جهت باز بینی لام بیماران مبتلا به سل
- افزایش موارد بیمار یابی در بیماران اسمیر مثبت
- افزایش تعداد نمونه ها از بیماران مشکوک به سل
- برگزاری کلاس با مراکز بهداشت تحت پوشش دانشگاه جهت بهبود کیفیت نمونه ای گرفته شده

برنامه انفلوانزا

- کنترل و بررسی انفلوانزای فوق حاد پرندگان شهرستان ملارد به کمک همکاران بیماریهای ملارد و سازمان دامپزشکی
- برگزاری کارگاه و کلاس آموزشی در خصوص بیماری انفلوانزا
- تهیه تجهیزات و ملزومات لازم در خصوص بیماری انفلوانزا
- امادگی بخش ایزوله منفی بیمارستان شهدای یافت آباد جهت بستری بیماران مبتلا به انفلوانزای حاد
- برنامه ریزی برای آموزش و اطلاع رسانی در خصوص بیماری به مردم

برنامه ایدز

- هماهنگی در خصوص تجهیز و راه اندازی باشگاه سلامت و مشاوره نوجوانان و جوانان
- هماهنگی جهت راه اندازی مرکز مشاوره بیماریهای رفتاری ملارد
- راه اندازی فضای فیزیکی مرکز بهداشت غرب تهران
- ادغام اچ آی وی در نظام شبکه
- مدیریت و درمان حدود ۱۰۰۰ بیمار اچ آی وی مثبت با شاخص های حداکثری در مقیاس کشوری
- افزایش ۳۳٪ ی کشف موارد اچ آی وی نسبت به سال ۱۳۹۵

بیماریهای قابل پیشگیری با واکسن

- ۱- کشف بیماریهای تب دار بثوری پیش از موارد مورد انتظار
- ۲- افزایش کشف بیماری فلج شل ۱۵۰ مورد بوده است که ۹۰ مورد آن برای دانشگاه های دیگر بوده است که شاخص دانشگاه ۵,۷ می باشد
- ۳- افزایش کشف موارد مثبت سیاه سرفه
- ۴- افزایش کشف موارد مشکوک به سرخچه مارزادی
- ۵- برگزاری طرح واکسیناسیون تکمیلی فلج اطفال جهت اتباع خارجی
- ۶- مراقبت فعال در خصوص بیماران و افراد در معرض تماس
- ۷- پیگیری از موارد مشکوک گزارش شده از بیمارستانها
- ۸- پیگیری موارد closed contact و اطرافیان و واکسیناسیون آنها در موارد مثبت آزمایشگاهی سرخک
- ۹- پیگیری و پایش مستمر منطقه جهت بیماریابی موارد جدید و نمونه گیری و ارسال نمونه ها به آزمایشگاه فرانس

هیپاتیت

- ۱- برگزاری کلاس sheep هیپاتیت در سطح تمام شهرستانها
- ۲- آموزش کارکنان بهداشتی، دانش آموزان، رابطن و عموم مردم در خصوص بیماری هیپاتیت
- ۳- واکسیناسیون در رابطه با بیماران در معرض تماس
- ۴- هماهنگی و برگزاری جلسات در خصوص راه اندازی کلینیک بیماریهای هیپاتیت
- ۵- انجام طرح تزریق واکسن هیپاتیت در اهدا کنندگان مستمر خون با سازمان انتقال خون

فعالیت های برنامه بیماریهای منتقله از آب و غذا در سال 97

- تدوین برنامه عملیاتی
- تشکیل کمیته التور
- پایش از مراکز شبکه ها و مراکز جامع سلامت تحت پوشش
- تهیه و تحلیل امار و عملکرد

- برگزاری کارگاه با همکاری مرکز مدیریت بیماریهای وزارت بهداشت
- آموزش و همکاری های برون بخشی
- کشف و کنترل کلیه بیماریهای منتقله از آب و غذا

فعالیت‌های برنامه عفونت بیمارستانی

- تدوین برنامه عملیاتی
- تشکیل کمیته کنترل عفونت بیمارستانی
- پایش از بیمارستانهای تحت پوشش
- تهیه و تحلیل امار و عملکرد
- برگزاری کارگاه با همکاری مرکز مدیریت بیماریهای وزارت بهداشت برای کارشناسان کنترل عفونت بیمارستانهای دولتی و خصوصی
- آموزش پرستاران کنترل عفونت کلیه بیمارستانهای تحت پوشش
- ارائه یک مقاله در کنگره عفونی و یک مقاله در کنگره تجهیزات پزشکی

فعالیت‌های برنامه گال و پدیدکولوزیس

- تدوین برنامه عملیاتی
- پایش از شبکه ها و مراکز جامع سلامت تحت پوشش
- تهیه و تحلیل امار و عملکرد
- برگزاری کارگاه با همکاری واحد سلامت جوانان و مدارس
- برگزاری کارگاه برای مدیران خوابگاههای دانشجویی تحت پوشش
- همکاری برون بخشی با معاونت دانشجویی در زمینه های آموزش و مراقبتی و درمانی در خوابگاههای دانشجویی تحت پوشش

برنامه ایمن سازی

- حفظ و نگهداری پوشش واکسیناسیون در سطح دانشگاه در سطح ۱۰۳ درصد
- نگهداری زنجیره سرمای معاونت بهداشتی (کمپرسورها و اواپوراتورها و تابلوهای برق)
- تداوم برنامه عملیاتی ۵ ساله و فازبندی شده به منظور ارتقاء زنجیره سرمای معاونت و شهرستان ها (۱۳۹۳-۱۳۹۸)
- بزرگداشت هفته جهانی ایمن سازی (دوم تا دهم اردیبهشت) با برگزاری مسابقه نقاشی در مدارس و افزایش ساعات کاری مراکز ارائه دهنده خدمات ایمن سازی
- کشف و مراقبت ۵۴۳ مورد عارضه واکسن
- تدوین برنامه جامع عملیاتی برنامه ایمن سازی
- توزیع پمفلت اختصاصی آموزشی برای هریک از سه گروه هدف پزشکان - کارشناسان - عموم مردم در مورد ایمن سازی در بخش دولتی و خصوصی
- اجرای طرح ملی بررسی شیوع هیپاتیت آ در بهارستان
- اجرای طرح DQS یا خودارزیابی داده های ایمن سازی در شهریار و رباط کریم با همکاری و نظارت مرکز مدیریت بیماری ها
- درخواست ۸ یونیت برای کابین زنجیره سرما (شامل ۱۶ کمپرسور و ۱۶ کندانسور و ۱۶ اواپوراتور) از مرکز مدیریت بیماری ها
- توزیع ۴ یونیت کامل در ۴ شهرستان فاقد کابین نگهداری واکسن (بهارستان - شمال غرب - ملارد - قدس)
- توزیع ثبات سی روزه دما LOG TAG در تمامی مراکز به منظور کنترل بهتر دما در یخچال نگهداری واکسن
- راه اندازی سامانه WIGA (سامانه تجمیع اطلاعات زنجیره سرما) و ثبت نوع و تعداد تجهیزات زنجیره سرما ی ستاد و شهرستان در سامانه
- ۱۴- شرکت در جلسه هم اندیشی مرکز مدیریت بیماری ها برای تدوین برنامه استراتژیک کشوری ایمن سازی

۱- برنامه ایمن سازی

الف - آموزش :

- کارگاه آموزشی درباره طرح ایمنی زانی واکسن پنتاوالان در بهارستان در تاریخ ۹۷/۴/۱۱ با حضور کارشناسان ستادی برنامه و مراقبین سلامت دو مرکز سلامت شهری
- کارگاه آموزشی طرح پایلوت بررسی ایمن سازی در کودکان ۲۴ تا ۳۶ ماهه در تاریخ ۹۷/۱۰/۱۷ در شهرقدس با شرکت کارشناسان ستادی برنامه همه مراکز و شبکه ها
- طراحی و چاپ ۲۰۰۰۰ عدد پمفلت برای هفته واکسیناسیون برای گروه هدف عموم مردم
- آموزش مراجعین به غرفه ایمن سازی در دهکده سلامت که در محل دانشگاه علوم پزشکی برگزار شد.

ب - بازدید و پایش :

- انجام ۱۴ پایش بر اساس چک لیست (دو بار از هر ۷ شبکه / مرکز)
- پیگیری و پاسخ به ۴ مورد شکایت از نحوه واکسیناسیون که در همه موارد مراجعین توجیه شدند .

ج - آمار و داده ها :

- نظارت بر ورود داده های ایمن سازی در پورت وزارت متبوع شامل فرم ماهانه ۱۰۵ ایمن سازی بوده و برای سه گروه شهری و روستائی و غیرایرانی تکمیل می شود و هر فرم ۷۷ آیتم ورودی دارد .

- جمع آوری و آنالیز داده های ایمن سازی و محاسبه میزان پوشش واکسیناسیون . میزان پوشش در تمامی شهرستان ها و برای تمامی واکسن ها ۱۰۰٪ بوده و در مراکز حاشیه ای و هم مرز بالای ۱۰۰٪ می باشد .
- در محدوده تحت پوشش دانشگاه ایران در سال ۹۷ حدود ۸۳ هزار کودک زیر ۶ سال واکسن های برنامه کشوری را دریافت نموده اند . به این منظور والدین کودکان ۴۹۸۰۰۰ بارمراجعه به مراکز سلامت شهری و روستائی داشته اند و ۸۳۰ هزار دوز واکسن به صورت تزریقی و ۴۹۸ هزار دوز واکسن به صورت خوراکی به کودکان داده شده است .

د- اجرای طرح های تحقیقاتی :

- اجرای طرح تحقیقاتی بررسی میزان اثربخشی واکسن پنج گانه در کودکان ایرانی با همکاری مرکز مدیریت بیماری ها در دو شهرستان شهرقدس و بهارستان طی ماه های تیر و مرداد
- اجرای طرح پابلوت بررسی خوشه ای پوشش ایمن سازی در کودکان ۲۴ تا ۳۶ ماه در ۷ مرکز / شبکه در دی ماه

ه- ورود مجدد واکسن تزریقی فلج اطفال از شهریور ماه به برنامه روتین کشوری

۲- برنامه زنجیره سرما

الف- آموزش :

- طراحی SOP پاسخ به شرایط اضطراری در دیپوی واکسن و تهیه لیست مراکز جایگزین دیپوی واکسن ستاد شهرستان ها و تمامی مراکز و پایگاه های سلامت و خانه های بهداشت
- کارگاه آموزشی فرایندهای اجرائی زنجیره سرد (SOP) در تاریخ ۹۷/۱۲/۲۱ در معاونت بهداشتی برای کارشناسان برنامه و کارشناس مسئول شهرستان ها

ب- بازدید و پایش :

- انجام ۱۴ پایش زنجیره سرما بر اساس چک لیست (دو بار از هر ۷ شبکه/ مرکز)
- انجام ۷ بازدید به منظور جانمایی و روند پیشرفت احداث کابین سرد و تأیید فنی پروژه های تمام شده در شهرستان های قدس و ملارد و شمال غرب و بهارستان
- انجام ۲ بازدید از زنجیره سرمای ستاد معاونت به همراه جناب آقای دکتر محمودی کارشناس مسئول محترم بیماری ها
- انجام ۱۰ بازدید از دیپوی واکسن ستاد معاونت
- نظارت بر تمیزکاری هفتگی و منظم دیپوی واکسن ستاد معاونت

ج- پشتیبانی :

- تحویل ۱۴ محموله واکسن از مرکز مدیریت بیماری ها و چیدمان استاندارد واکسن ها در کابین
- توزیع ۱۲ مرحله از سهمیه ماهانه واکسن شهرستان ها و ۲۰ مورد توزیع واکسن مورد نیاز اورژانسی شهرستان ها
- تجهیز دیپوی واکسن به سیستم اطفاء و اعلام حریق اتوماتیک
- تعمیر و تمیزکاری خودروی حمل واکسن در چهار نوبت

۳- برنامه پیامدهای نامطلوب واکسن

الف- آموزش :

- کارگاه آموزشی پیامدهای نامطلوب واکسن در شهرقدس به تاریخ ۹۷/۴/۹
- ارسال SOP پیامدهای نامطلوب واکسن به منظور استفاده مراقبین سلامت و بهورزان

ب- بازدید و پایش :

- انجام ۱۴ پایش برنامه پیامدهای نامطلوب واکسن بر اساس چک لیست (دو بار از هر ۷ شبکه/ مرکز)

ج- برنامه عملیاتی :

- تهیه برنامه عملیاتی به منظور ارتقاء برنامه در دو مرحله
- هدف کلی : کشف و گزارش حداقل یک مورد عارضه واکسن در ماه در هر مرکز / پایگاه / خانه بهداشت
- هدف گذاری برای کشف موارد عوارض واکسن به میزان دو برابر سال قبل در ۶ ماهه اول سال و تحقق هدف در نیمه اول سال
- هدف گذاری رسیدن به کشف ۲۵۰۰ مورد عارضه واکسن تا پایان سال ۹۷ و تحقق کشف ۲۱۰۰ مورد که تقریباً ۵ برابر موارد کشف شده سال ۹۶ بود .
- انتخاب واکسیناتور نمونه که بیشترین تعداد عوارض را گزارش نموده باشد در مرکز بهداشت غرب تهران و اهدای تقدیر نامه به وی.
- نظارت بر ورود داده های برنامه در پورت وزارت متبوع شامل فرم بررسی ۲۰۰۰ مورد کشف شده

۴- فعالیت های عمومی

- شرکت در برنامه کشیک و آنکال که توسط کارشناس مسئول محترم بیماری های واگیر تنظیم می شود .

ب) گزیده ای از فعالیتهای واحد بیماری های غیر واگیر در سال 97

برنامه ژنتیک اجتماعی - غربالگری ژنتیک هنگام ازدواج

- راه اندازی برنامه ی استراتژی اول ژنتیک اجتماعی در کلیه مراکز خدمات هنگام ازدواج تحت پوشش دانشگاه
- برگزاری همایش با سردقتر داران استان تهران در خصوص اجرای برنامه غربالگری ژنتیک هنگام ازدواج در اسفند ماه

- برگزاری ۹ کارگاه آشنایی در خصوص آشنایی پزشکان، مراقبین سلامت و بهورزان با اجرای برنامه غربالگری ژنتیک هنگام ازدواج
- غربالگری ژنتیک ۸۰۰۰ زوج در هنگام ازدواج
- مشاوره و کنترل ژنتیک زوجین در معرض خطر بیماری های ژنتیک در دوره باروری (۸۰۰ زوج)
- همکاری با وزارت بهداشت در تهیه یک فیلم آموزشی جهت غربالگری هنگام ازدواج
- هماهنگی و معرفی و پیگیری آموزش ۸۸ پزشک جهت دوره های مجازی مشاوره ژنتیک

برنامه ژنتیک اجتماعی - پیشگیری از بروز بتا تالاسمی ماژور

- اعطای تسهیلات مالی تا سقف صد درصد به بیش از ۱۰۰ زوج نیازمند انجام آزمایشات تشخیص ژنتیک بیماری های تالاسمی و فنیل کتون اوری
- غربالگری بتا تالاسمی ماژور جهت زوجین هنگام ازدواج (۳۵ هزار زوج)
- پیشگیری از بروز بتا تالاسمی ماژور (ارائه مراقبت به ۹۰۲ زوج مشکوک پرخطر و ناقل تحت پوشش)
- برگزاری کارگاه آموزشی جهت تیم های مشاوره
- همکاری با آزمایشگاه ژنتیک اکبر آبادی در جهت اخذ گواهی انجام آزمایشات تالاسمی

برنامه ژنتیک اجتماعی - غربالگری و کنترل بیماری های متابولیک ارثی

- تهیه بستر و هماهنگی اجرای برنامه غربالگری متابولیک نوزادان در یک مرکز از هر شهرستان (به جز رباط کریم)
- عقد قرارداد و اعطای تسهیلات جهت انجام آزمایشات غربالگری به روش MSMS با آزمایشگاه مبتکران آگاه هدف
- انجام حدود ۱۰۰۰ غربالگری متابولیک جهت نوزادان ۳ تا ۵ روزه
- هماهنگی و برگزاری جلسات (۳ جلسه) با تیم بالینی بیمارستان حضرت علی اصغر در خصوص ارجاع موارد مشکوک و بیمار شناسایی شده

برنامه ژنتیک اجتماعی - غربالگری و کنترل بیماری فنیل کتون اوری

- غربالگری بیماری فنیل کتون اوری کودکان سه تا ۵ روزه (۷۳ هزار کودک)
- پایش از وضعیت اجرای برنامه در بیمارستان حضرت علی اصغر با همراهی معاونت درمان
- جمع بندی و تهیه گزارش وضعیت کنترل بیماری فنیل کتون اوری در بیمارستان حضرت علی اصغر با همکاری تیم بالینی
- مراقبت ژنتیک زنان زوج دارای کودک مبتلا به فنیل کتون اوری در طول دوره باروری ۱۴۵ زوج

برنامه ژنتیک اجتماعی - غربالگری و کنترل عوارض کمبود آنزیم PD6G

- غربالگری کمبود آنزیم PD6G در نوزادان سه تا ۵ روزه (۷۳ هزار کودک)
- فراخوان موارد مشکوک و ارجاع به آزمایشگاه تایید کمی

برنامه ژنتیک اجتماعی - ساماندهی غربالگری سندرم داون

- اجرای برنامه غربالگری سندرم داون در شهرستان بهارستان و بستر سازی اجرای آن در کلیه شهرستان های تحت پوشش
- تشکیل جلسات کمیته فنی دانشگاهی سندرم داون
- برگزاری کارگاه آموزشی جهت کلیه متخصصین زنان ، رادیولوژیستان و آزمایشگاه های همکار

برنامه سند ملی غبرواگیر

- برگزاری ۲ جلسه ژورنال کلاب با حضور کارکنان گروه تخصصی پیشگیری و مبارزه با بیماری ها در خصوص مباحث مختلف بیماری های واگیر و غبرواگیر
- ادغام برنامه های غبرواگیر در نظام شبکه و برگزاری ۲ جلسه کمیته غبرواگیر معاونت بهداشتی
- برگزاری جلسات جهت تدوین برنامه عملیاتی سند غیر واگیر

برنامه خطر سنجی ، پیشگیری و کنترل دیابت و فشارخون

- خطر سنجی بیماری های قلبی عروقی جهت افراد بالای ۳۰ سال (۲۰۳۹۰۰ هزار نفر)
- مراقبت و پیگیری بیماران دیابتی (۱۵۶۳۹ نفر)
- مراقبت و پیگیری بیماران مبتلا به پرفشاری خون (۹۹۹۷ نفر)
- مراقبت و پیگیری افراد پره دیابتی (۲۳۸۰۰ نفر)
- مراقبت و پیگیری افراد دارای اختلال چربی خون (۳۴۹۰۴ نفر)
- جمع آوری ، تجزیه و تحلیل آمار های برنامه های ژنتیک و خطر سنجی
- پایش و ارزیابی عملکرد مراکز جامع سلامت ، پایگاه های سلامت ، خانه های بهداشت و ستاد شبکه ها و مراکز در برنامه های بیماری های غبرواگیر
- برگزاری کمیته اطلاع رسانی روز جهانی فشارخون
- برگزاری کمیته اطلاع رسانی روز جهانی قلب

- برگزاری کارگاه های خطر سنجی- دیابت و فشارخون (۱۵ کارگاه)
- برگزاری همایش تازه های دیابت با همکاری مرکز تحقیقات جراحی های محدود دانشگاه علوم پزشکی ایران
- تحلیل و آنالیز اماره های مراقبت دیابت و فشارخون در سامانه سبب و طراحی و اجرای برنامه های مداخلاتی در این خصوص و ارتقای سطح پوشش دانشگاه ایران
- برگزاری روز جهانی دیابت در سال ۱۳۹۷ در کلیه شهرستانهای تحت پوشش با برگزاری مسابقات ورزشی، غربالگری های رایگان در سطح شهر و مدارس منتخب، گردهمایی های عمومی، برپایی چادر، برگزاری نمایشگاهها، برگزاری مسابقات نقاشی در مدارس، برگزاری کارگاههای دیابت برای پرسنل بهداشتی و کارکنان ادارات، برگزاری مسابقات آشپزی، سخنرانی در خطبه های نماز جمعه، توزیع پمفلت و نصب بنر در میدانی بزرگ شهرستانهای تحت پوشش، چاپ مقاله در روزنامه های خبری و

برنامه غربالگری نوزادان

- غربالگری و کنترل آنزیم CH, PKU, G6PD در نوزادان ۳ تا ۵ روزه (۷۳ هزار کودک)
- برگزاری جلسات آموزشی جهت مراقبین سلامت و نمونه گیر ها
- برگزاری کارگاه بازآموزی برنامه کشوری غربالگری بیماری کم کاری تیروئید نوزادان ویژه پزشکان فوکال پوینت با همکاری کارشناسان برنامه در وزارتخانه و خانم دکتر رزاقی آذر پزشک فوکال پوینت دانشگاهی در سالن اجتماعات معاونت بهداشتی (۹۷/۹/۱۸)
- برگزاری کارگاه بازآموزی برنامه غربالگری نوزادان ویژه نمونه گیران بیمارستانی با همکاری مرکز بهداشت شمالغرب در بیمارستان بهمن (۹۷/۱۱/۱۴)
- تهیه تقویم کشیک های تعطیلات رسمی در طول سال ۹۷ و انجام غربالگری در تعطیلات
- برگزاری جلسات مشترک با واحد جمعیت و سلامت خانواده در خصوص ادغام برنامه غربالگری نوزادان در طرح تحول سلامت و سامانه سبب (کودک سالم) در شهرستان پایلوت (رباط کریم)
- پیگیری، نظارت بر نحوه ثبت خدمات غربالگری در سامانه سبب (پایلوت در رباط کریم)
- هماهنگی با کارشناسان برنامه جهت جلب همکاری پزشکان فوکال پوینت (پیگیری و معرفی یک متخصص کودکان و ۲ پزشک عمومی جهت آموزش به بیمارستان علی اصغر)
- دریافت و ارسال ۵۰۰ مورد SMS نوزادان مشکوک و مرجوعی غربالگری شده
- دریافت و ارسال ۳۰۰ نامه در خصوص مهاجرت کودک مبتلا به بیماری کم کاری تیروئید
- برنامه ریزی، هماهنگی و انجام غربالگری نوزادان در تعطیلات نوروز ۹۸ در کلیه مراکز و شبکه های تحت پوشش (انجام ۸۱۷ مورد نمونه گیری از پاشنه پا)
- همکاری با وزارتخانه جهت اجرای پروژه ارزشیابی خارجی مراقبت بیماران مبتلا به کم کاری تیروئید از سال ۹۳ الی ۹۷ در مراکز و شبکه ها (تکمیل چک لیست شماره ۱ و ۲)
- انجام ۱۴ مورد پایش مراکز و شبکه ها در خصوص برنامه غربالگری نوزادان
- برگزاری ۴ جلسه آموزشی ویژه کارشناسان برنامه غربالگری نوزادان
- جمع بندی، تحلیل آمارها و ارسال به وزارتخانه هر سه ماهه
- برگزاری هفته جهانی تیروئید در تاریخ ۴ تا ۱۰ خرداد در کلیه مراکز و شبکه ها
- راه اندازی ۱۰ مرکز جدید غربالگری نوزادان در مرکز بهداشت غرب و شمالغرب
- توزیع کتاب دستورالعمل غربالگری نوزادان ویژه والدین و دستورالعمل غربالگری نوزادان ویژه مراقبین سلامت در سطح کلیه مراکز و شبکه های تابعه

برنامه سلامت کارکنان:

- برگزاری ۲ جلسه آموزشی با کارشناسان مراکز و شهرستانها در خصوص اجرای برنامه سلامت کارکنان
- برگزاری جلسه هماهنگی برنامه در شهر تهران با کارشناسان معاونت بهداشتی دانشگاه علوم پزشکی تهران و شهید بهشتی
- برگزاری جلسه آموزشی با کلیه مدیران واحدهای ستادی معاونت بهداشتی
- تهیه برنامه عملیاتی برنامه سلامت کارکنان واحد غیر واگیر
- جمع بندی برنامه عملیاتی واحدهای ستادی معاونت بهداشتی
- دریافت و مستندسازی اطلاعات و اقدامات انجام شده در سطح مراکز و شهرستانهای تابعه
- شرکت در جلسات آموزشی مراکز و شهرستانها جهت آموزش رابطین سازمانها و ادارات (شمالغرب، غرب و شهریار)
- برگزاری جلسه با مدیر گروه سلامت محیط و کار جهت انتقال برنامه

برنامه پیشگیری، غربالگری و تشخیص زودهنگام سرطان سرویکس در زنان ۳۰ تا ۵۹ سال

- بررسی درصدهای پوشش غربالگری سرطان سرویکس بصورت فصلی و ارائه در گزارش عملکرد شهرستانها در معاونت بهداشتی
- پایش مراکز جامع سلامت
- آموزش به کلیه مراقبین سلامت البته بصورت آبخاری
- غربالگری کلیه زنان ۳۰ تا ۵۹ سال تحت پوشش
- همکاری با وزارت بهداشت جهت اجرای پایلوت در ۵ مرکز جامع سلامت تحت پوشش دانشگاه

- انجام تست‌های HPV و پاپ اسمیر در زنان دعوت شده در پایلوت
- هماهنگی با آزمایشگاه پادیاب طب جهت دریافت تجهیزات پایلوت
- ارسال نمونه‌های دریافت شده از زنان مورد غربالگری در پایلوت
- انجام پویش اطلاع رسانی HPV و سرطان سرویکس

برنامه پیشگیری، غربالگری و تشخیص زودهنگام سرطان پستان در زنان ۳۰ تا ۶۹ سال

- بررسی درصدهای پوشش غربالگری سرطان پستان بصورت فصلی و ارائه در گزارش عملکرد شهرستانها در معاونت بهداشتی
- آموزش به کلیه مراقبین سلامت البته بصورت آشنایی
- غربالگری کلیه زنان ۳۰ تا ۶۹ سال تحت پوشش
- همکاری با وزارت بهداشت و نهاد ریاست جمهوری جهت اجرای برنامه غربالگری سرطان پستان
- جلب همکاری دپارتمان جراحی سرطان پستان دانشگاه ایران
- انجام پویش کشوری سرطان پستان

برنامه پیشگیری، غربالگری و تشخیص زودهنگام سرطان کولورکتال در مردان و زنان ۵۹ تا ۶۹ سال

- بررسی درصدهای پوشش غربالگری سرطان کولورکتال بصورت فصلی و ارائه در گزارش عملکرد شهرستانها در معاونت بهداشتی
- آموزش به کلیه مراقبین سلامت البته بصورت آشنایی
- غربالگری کلیه مردان و زنان ۵۰ تا ۶۹ سال تحت پوشش
- هماهنگی جهت تهیه کیت‌های فیت در شهرستانهای تحت پوشش
- برگزاری کارگاه‌های آموزشی جهت کارشناسان برنامه پیشگیری از سرطان شهرستانهای تحت پوشش

برنامه ملی ثبت سرطان

- جمع آوری و ورود داده‌های سال ۱۳۹۴ (۲۶۰۰۰)
- جمع آوری و ورود داده‌های سال ۱۳۹۵ (۳۵۰۰۰)
- تکرارگیری و کنترل کیفی داده‌های سال ۱۳۹۴
- تکرارگیری و کنترل کیفی داده‌های سال ۱۳۹۵
- مکاتبه و هماهنگی جهت صدور مجوز عقد قرارداد و ورود داده‌های سال ۹۴
- مکاتبه و هماهنگی جهت صدور مجوز عقد قرارداد و ورود داده‌های سال ۹۵
- هماهنگی جهت صدور مجوز عقد قرارداد کنترل کیفی داده‌های سال ۹۴
- هماهنگی جهت صدور مجوز عقد قرارداد کنترل کیفی داده‌های سال ۹۵
- تشکیل کمیته‌های استانی ثبت سرطان جهت همزمان شدن کنترل کیفی داده‌های استان تهران
- شرکت در کمیته‌های استانی در وزارت بهداشت جهت بهبود عملکرد و فرآیندهای استانی
- بررسی مشکلات و مداخلات مناسب: مانند تشکیل تیم جدید ثبت سرطان دانشگاه
- هماهنگی با دانشکده کتابداری و مدارک پزشکی دانشگاه جهت معرفی فارغ‌التحصیلان مورد قبول جهت تیم ثبت سرطان دانشگاه
- تشکیل کارگاه‌های آموزشی جهت کارشناسان مدارک پزشکی و کارشناسان برنامه سرطان ستاد شهرستانهای تحت پوشش
- تهیه و توزیع تراکت آموزشی پیشگیری و غربالگری و تشخیص زودهنگام سرطان‌ها به همراه توزیع سیب بعنوان نماد سلامتی در روز جهانی پیشگیری
- از سرطان در معاونت بهداشتی دانشگاه و تهیه و نصب بنر پیشگیری و غربالگری و تشخیص زودهنگام سرطان‌ها در معاونت بهداشتی
- غربالگری سرطان کولورکتال در هفته سلامت مردان برای کارکنان مرد شاغل در وزارت بهداشت توسط معاونت بهداشت دانشگاه ایران و مرکز بهداشت شمالغرب تهران
- تشکیل تیم جدید کارشناسان مدارک پزشکی ثبت سرطان معاونت بهداشتی دانشگاه ایران مورخ ۶ شهریورماه سال ۱۳۹۷
- برگزاری کارگاه آموزشی ثبت سرطان و ادغام غربالگری سرطان‌های کولورکتال، پستان و سرویکس در نظام شبکه در معاونت بهداشت دانشگاه علوم پزشکی ایران، روز چهارشنبه مورخ ۲۸ آذر ۹۷
- برگزاری کارگاه آموزشی کدگذاری بر اساس (ICDO) راهنمای کدگذاری بین المللی سرطانها) برای تیم جدید کارشناسان مدارک پزشکی ثبت سرطان معاونت بهداشتی دانشگاه ایران روز دوشنبه مورخ ۹۷/۸/۷ در سالن کنفرانس ستاد معاونت بهداشتی دانشگاه
- برگزاری کمیته‌های استانی (متعدد) ثبت سرطان با حضور سه دانشگاه علوم پزشکی ایران، تهران، شهید بهشتی و اداره سرطان وزارت بهداشت
- برپایی غرفه غربالگری سرطانها در دهکده سلامت دانشگاه علوم پزشکی ایران به مناسبت هفته سلامت

برنامه پیشگیری از استئوپروز و بیماریهای عضلانی اسکلتی

- برگزاری کارگاه آموزشی پیشگیری، تشخیص و درمان استئوپروز در معاونت بهداشت دانشگاه علوم پزشکی ایران، روز دوشنبه مورخ ۱۷ دی ماه سال ۱۳۹۷ با حضور مسئولین وزارتی و فوق تخصص غدد پژوهشگاه غدد و متابولیسم دانشگاه و متخصص حرکات اصلاحی و هئیت علمی و استادیار دانشگاه شهید بهشتی
- برگزاری روز جهانی پیشگیری از پوکی استخوان
- تهیه و ارائه گزارش عملکرد روز جهانی پیشگیری از پوکی استخوان به وزارت بهداشت

برنامه پیشگیری از حوادث (ثبت حوادث بیمارستانی، برنامه جامعه ایمن، برنامه پیشگیری از حوادث ناشی از استفاده از مواد منفجره در چهارشنبه آخر سال)

- برگزاری کارگاه آموزشی " پیشگیری از حوادث ناشی از استفاده از مواد محترقه در چهارشنبه پایانی سال " (همچنین پیشگیری از گزش جانوران زهری، جامعه ایمن، داده‌های حوادث استخراج شده از HIS بیمارستانی) در معاونت بهداشت دانشگاه علوم پزشکی ایران ، روز دوشنبه مورخ ۱۳ اسفند ۹۷

برنامه غربالگری کم‌شنوایی نوزادان و کودکان

- برگزاری روز جهانی پیشگیری از کم شنوایی و ناشنوایی
- تهیه و ارائه گزارش عملکرد روز جهانی پیشگیری از کم شنوایی و ناشنوایی به وزارت بهداشت

برنامه پیشگیری و درمان آسم و COPD

- برگزاری روز جهانی پیشگیری از آسم و COPD
- تهیه و ارائه گزارش عملکرد روز جهانی پیشگیری از آسم و COPD به وزارت بهداشت

برنامه ماده ۳۷

- ابلاغ لیست جدید اقلام آسیب رسان به جامعه به کلیه شهرستانهای تحت پوشش
- ارسال مکاتبات مربوط به لیست جدید اقلام آسیب رسان به جامعه به گروه ها و واحدهای معاونت بهداشت

جدول ۱۴- شاخص های بیماری های غیرواگیر در سال ۱۳۹۷

عنوان شاخص	غرب	شمال غرب	بهارستان	رباط کریم	شهریار	قدس	ملارد	دانشگاه ایران
درصد انجام آزمایش 1pnd در زوجین مشکوک پر خطر و ناقل تالاسمی تحت پوشش	۴۹	۳۷	۶۲	۶۴	۸۶	۷۴	۶۰	۵۵
درصد سقط جنین مبتلا به بیماری تالاسمی ماژور	۱۰۰	۱۰۰	۱۰۰	۱۰۰	۱۰۰	۱۰۰	۱۰۰	۱۰۰
شیوع دیابت روستایی	۱۸.۸	۵.۳	۳.۳	۳.۷	۲	۶.۱	۳.۷	۲.۸
درصدپوشش مراقبت پزشک از بیماران دیابتی تحت پوشش(روستایی)	۱۰۰	۶۸	۱۰۰	۸۴	۹۳	۹۱	۹۲	۸۸
درصد خطر سنجی انجام شده از ابتدای اجرای برنامه به جمعیت ثبت نام شده در گروه های سنی میانسال و سالمند	۳۹	۳۳	۳۰	۴۲	۳۹	۴۰	۳۹	۳۷

عنوان شاخص	غرب	شمال غرب	بهارستان	رباط کریم	شهریار	قدس	ملارد	دانشگاه ایران
درصد پوشش غربالگری (جمعیت ایرانی)	۹۸,۹	۱۰۹,۹	۸۶	۹۳,۷	۹۷,۴	۸۱,۴	۷۴,۴	۹۵,۲
درصد غربالگری به هنگام	۸۹,۸	۸۴,۴	۹۱,۲	۹۱,۱	۸۷,۶	۹۱,۳	۸۳,۲	۸۸,۱
بروز بیماری در ۱۰۰۰ تولد	۲,۶	۰,۸	۴,۷	۳,۹	۶	۳,۲	۶,۳	۳,۶
بیمار شناسایی شده در ۱۰۰۰ غربالگری انجام شده	۲,۶	۱	۵,۴	۴,۲	۵,۸	۳,۸	۷,۶	۴
درصد شروع درمان به هنگام	۶۸,۴	۹۲,۳	۷۱,۲	۹۰	۸۵,۹	۷۳,۷	۶۹	۷۷,۵
درصد نمونه نامناسب	۱,۱	۱,۵	۲,۷	۱	۰,۹	۰,۹	۱,۲	۱,۳
درصد موارد فراخوان	۰,۵	۰,۲	۱,۳	۰,۹	۱,۳	۱,۶	۱,۲	۰,۹
* تعداد بیماران مبتلا به سرطان در برنامه ثبت سرطان سال ۱۳۹۴ (قبل از تکرارگیری و کنترل کیفی)	*	*	*	*	*	*	*	۲۶۰۰۰
* تعداد بیماران مبتلا به سرطان در برنامه ثبت سرطان سال ۱۳۹۵ (قبل از تکرارگیری و کنترل کیفی)	*	*	*	*	*	*	*	۳۵۰۰۰
** تعداد موارد حادثه شب چهارشنبه آخر سال ۹۷	۴۵	۱۰۶	۲۶	۱۶	۲۵	۸	-	۲۲۶

* در برنامه ثبت سرطان اطلاعات بصورت دانشگاهی جمع اوری و وارد سامانه ثبت کشوری می شود و سپس بصورت استانی تکرارگیری شده و کنترل کیفی می گردد
**تعداد موارد حادثه شب چهارشنبه آخر سال از بیمارستانها جمع اوری می گردد و شهرستان ملارد به دلیل نداشتن بیمارستان اطلاعاتی ندارد.

۳. مدیریت سلامت جمعیت، خانواده، جوانان و نوجوانان - سال ۹۷ برنامه سلامت مادران

نظام مراقبت مرگ مادری:

- برگزاری نشست مشترک بین معاونین بهداشت و درمان جهت راه اندازی team work برای مادران بدحال در بیمارستانهای دانشگاه ایران در تاریخ ۹۷/۸/۱۲ به منظور پیشگیری از مرگهای قابل اجتناب
- ارائه راهکار و مداخلات به منظور کاهش مرگ مادر طی نامه شماره ۹۷/۱۲۵/۱۱ مورخ ۹۷/۱/۷ مشتمل بر ۵ بخش در خصوص ارتقاء خدمات پیش بارداری، بارداری، پس از زایمان، پیگیری مادر باردار پرخطر و تعمیم مراقبتهای ادغام یافته سلامت مادران به بخش خصوصی
- شرکت و همکاری در برگزاری ۶ کمیته مرگ دانشگاهی و یک کمیته ارتقاء سلامت مادران
- معرفی کلینیکهای قلب و بارداری در بیمارستانهای حضرت رسول (ص) و فیروزگر و شهید اکبر آبادی به کلیه شبکه ها و مراکز
- برگزاری جلسه بررسی موردی مرگ مادران براساس صورتجلسه کمیته های مرگ دانشگاهی توسط معاونت بهداشتی به منظور پیشگیری از رخداد موارد مشابه و طرح مداخله براساس مورد فوت
- برگزاری یک کارگاه آموزشی بیماریهای قلبی در دوران بارداری برای ۳۴ نفر از پزشکان عمومی توسط معاونت بهداشتی و یک کارگاه مراقبتهای ادغام یافته سلامت مادران/پیشگیری از مرگ و میر مادران باردار ۴۷ نفر مراقب سلامت
- برگزاری تعداد ۲۷ کارگاه برای ۱۱۱۲ نفر از مراقبین سلامت توسط شبکه ها و مراکز بهداشت
- اجرای برنامه PMTCT در کلیه مراکز تحت پوشش با همکاری گروه تخصصی بیماریها و پایش از برنامه
- اجرای برنامه غربالگری ناهنجاری جنینی در مناطق پابلوت با همکاری گروه تخصصی بیماریها

- مکاتبه با وزارت متبوع و پیگیری جهت تعیین تکلیف وضعیت مادران باردار بی بضاعت و مبتلا به سوء مصرف مواد و برگزاری جلسه هماهنگی با گروه سلامت روان و طرح مصوبات

مراقبتهای ادغام یافته سلامت مادران خارج بیمارستانی

- انجام ۳۴ پایش (۱۲ مرکز و ۱۱ ستاد و ۱۱ کلاس زایمان) و ۲۳ پیگیری پایش های انجام شده از ستاد و مراکز تحت پوشش
- برگزاری ۲ جلسه هماهنگی با کارشناسان ستادی برنامه مادران و کارشناسان مسئول بهداشت خانواده
- برگزاری آزمون تئوری و عملی جهت مراقبین سلامت بدو خدمت در ۲ مرحله (۴۶ نفر)

تداوم تعمیم مراقبتهای ادغام یافته سلامت مادران به بخش خصوصی:

- استمرار تعمیم مراقبتهای ادغام یافته سلامت مادران به بخش خصوصی (برگزاری ۷ جلسه هماهنگی با ماماهاى بخش خصوصی)
- دعوت از ماماهاى بخش خصوصی در کارگاههای برنامه سلامت مادران و جلسات آموزشی بررسی موردی مرگ مادر
- ارائه دستاوردهای نظام کشوری مرگ مادر در جلسات آموزشی و تحویل یک نسخه به سازمان نظام پزشکی به منظور به اشتراک گذاری در سایت نظام پزشکی

مادر باردار پر خطر:

- عقد قرار داد با ۲ متخصص زنان و زایمان برای کلینیکهای ویژه مادر پرخطر مستقر در مرکز بهداشت شمال غرب و شبکه بهداشت و درمان ملارد
- هماهنگی بین رابطین مادر باردار پرخطر مراکز با کارشناسان مادران ستاد شبکه ها و مراکز بهداشت و متعاقبا با رابطین مادران پر خطر بیمارستانی به منظور پیگیری مادران باردار پر خطر

برنامه کلاس آمادگی زایمان

- تجهیز ۳۱ کلاس آمادگی زایمان در مناطق تحت پوشش شبکه ها و مراکز بهداشت از سال ۹۳ (شروع برنامه) تا کنون
- آموزش ۴۳۴۸ مادر در سال ۹۷ (نیمه اول = ۱۷۸۶ مادر و نیمه دوم ۲۵۶۲ مادر)
- آموزش ۱۵۳۸۱ مادر باردار از شروع برنامه تا پایان سال ۹۷ در کلاسهای آمادگی زایمان طبیعی
- جشنواره زایمان طبیعی (ملارد، غرب، رباط کریم)
- برگزاری دوره تکمیلی کلاسهای آمادگی زایمان برای ۳۲ مربی فعال تحت پوشش
- عقد ۵ تفاهم نامه با بخش خصوصی

جدول ۱۶- تعداد زنان باردار و زایمان های ثبت شده در سال ۱۳۹۷

ردیف	مرکز	تعداد مراقبت پیش بارداری انجام شده	تعداد باردار ثبت شده	تعداد زایمانهای ثبت شده
		سال ۹۷	سال ۹۷	سال ۹۷
۱	غرب	۳۷۳۶	۷۴۰۶	۱۳۴۳۶
۲	شمال غرب	۱۵۱۷	۴۱۷۰	۱۳۷۳۵
۳	شهریار	۴۲۸۰	۹۳۳۳	۱۲۶۷۷
۴	قدس	۳۴۶۱	۴۵۵۶	۵۶۲۲
۵	ملارد	۱۹۹۹	۵۳۸۸	۵۷۸۷
۶	رباط کریم	۱۵۲۹	۶۰۹۳	۵۴۳۲
۷	بهارستان	۵۰۵۱	۶۹۴۰	۱۰۲۸۸
۸	دانشگاه	۱۹۷۷۹	۴۳۸۸۶	۶۶۹۷۷

جدول ۱۷- تعداد زنان باردار و مراقبت‌های انجام نشده بعد از زایمان در سال ۱۳۹۷

ردیف	مرکز	درصد زنان باردار شناسایی شده	درصد مراقبت‌های انجام نشده پس از زایمان
۱	غرب	۲۳	۱۴
۲	شمال غرب	۱۱	۱۶
۳	شهریار	۳۴	۱۱
۴	قدس	۳۷	۸
۵	ملارد	۴۴	۹
۶	رباط کریم	۵۴	۲۰
۷	بهارستان	۳۱	۱۲
۸	دانشگاه	۲۶,۵۶	۱۴,۱۸
۹	کشور	۶۱,۹۱	۱۳,۸۳

جدول ۱۸- مرگ و میر مادر باردار سال ۱۳۹۷

ردیف	شبکه/مرکز	تعداد مرگ سال ۹۲	تعداد مرگ سال ۹۳	تعداد مرگ سال ۹۴	تعداد مرگ سال ۹۵	تعداد مرگ سال ۹۶	تعداد مرگ سال ۹۷
۱	غرب	۵	۴	۳	۴	۲	۴
۲	شمال غرب	۲	-	۳	۱	۴	۰
۳	شهریار	۲	۳	۱	۱	۱	۱
۴	ملارد	۲		۳	۰	۳	۱
۵	قدس	۳	۱	۱	۲	۰	۰
۶	رباط کریم	۰	۱	۰	۱	۰	۲
۷	بهارستان	۲	-	۵	۱	۰	۳
۸	دانشگاه ایران	۱۵	۹	۱۶	۱۰	۱۰	۱۱

برنامه باروری سالم

- برگزاری کارگاه توجیهی کشوری "اولویت های برنامه باروری سالم و جمعیت در اردیبهشت ماه ۱۳۹۷
- برگزاری کارگاه استانی آموزش هنگام ازدواج برای مربیان ازدواج و کارشناسان ستادی مشترک بین ۳ دانشگاه علوم پزشکی ایران، دانشگاه علوم پزشکی تهران و دانشگاه علوم پزشکی شهید بهشتی
- آموزش در آموزشگاه‌ها، کمیته های امداد امام خمینی، فرهنگسرا، سرای محله، مساجد و پایگاههای بسیج، پایگاههای سنجش دانش آموزی شهرستانها در زمینه اهمیت ازدواج مناسب و تشکیل خانواده
- آموزش ۴۶۲۹۷ نفر در راستای سیاست های جمعیتی و فرزند آوری به صورت فردی در مراکز و شبکه های بهداشتی
- ۱۴۳۲۲۹ به صورت گروهی آموزش داده شده
- توزیع کتاب در راستای سیاست های جمعیتی شامل سن و ناباروری، شیوه زندگی و ناباروری، اندومترئوز، پیامد های تک فرزندی، تخمدان پلی کیستیک و ازدواج شاد و پایدار در مراکز و شبکه های آموزشی برای ۳۷۲۳۶ کتاب توزیع گردیده
- ارتقا. کلاس های آموزش زوجین حین ازدواج در ۹ کلاس برای زوجین در مراکز و شبکه ها از ۲ ساعت به ۶ ساعت
- پذیرش ۳۲۶۸۹ زوج در آزمایشگاه ۳۲۴۲۹ زوج کلاس های مشاوره ازدواج شرکت کرده اند و کلاس های سلامت جنسی را گذرانده اند

- ۲۰۳۴۹ زوج در کلاس اخلاق و احکام و ۱۹۱۶۴ در کلاس حقوق و ۱۷۴۵۳ در کلاس روانشناسی شرکت نموده اند که ۵۳٪ زوجین در کلاس ۶ ساعت به طور کامل شرکت نموده اند
- توزیع ۳۶۸۷۲ کتاب و ۱۵۸۸۳ عدد دی وی دی و رسانه های آموزشی در کلاس های حین ازدواج سال ۱۳۹۷
- برگزاری دو کارگاه (یک کارگاه حضوری یک کارگاه غیر حضوری) شناسایی عوامل مستعد کننده ناباروری و پیشگیری از سقط القایی
- برپایی و تجهیز غرفه سلامت جمعیت، خانواده، تغذیه و مدارس در دهکده سلامت به مناسبت هفته سلامت مورخ ۹-۸ اردیبهشت ۹۷
- برگزاری کارگاه سلامت و فرزند اوری ۸ تعداد کارگاه سقط و ناباروری ۱۳ تعداد کارگاه استریلیزاسیون ۸ و تعداد نمایش و کمپین اطلاع رسانی سیاست های ازدواج ۲۱ نمایشگاه
- برگزاری کمیته باروری سالم با نمایندگان ادارات شهرستان و طرح موضوع افزایش نرخ باروری در کارگروه سلامت و امنیت غذای استان
- تشکیل ۳ جلسه با دانشگاه های تهران و شهید بهشتی به منظور بررسی مشکلات سامانه سیب و گزارش گیری
- تشکیل ۳ جلسه با کارشناسان باروری سالم مراکز تحت پوشش
- همکاری با دانشکده پرستاری مامایی در برگزاری روش های پیشگیری از بارداری برای گروه های پر خطر در مرکز بهداشت غرب
- جذب ۳۵ مربی برون بخشی (اخلاق و احکام، روانشناسی، قوه قضایی) برای کلاس های شش ساعته ازدواج
- تشکیل کمیته سلامت باروری و فرزندآوری در شهرستان های محدوده تحت پوشش
- انجام پایش ایودی گذاری در نیروهای جدیدالورود و بازآموزی در کلیه ماماها ایودی گذار در مراکز تحت پوشش
- پایش ۴۰ کلاس آموزش هنگام ازدواج زنان و ۳۱ کلاس آموزش هنگام ازدواج مردان
- ۱۴ پایش ستاد ۱۴ پایش مرکز و ۱۴ پایش کلاس ازدواج ۱۴ پایش استریلیزاسیون
- ارجاع ۱۶۸۲ نفر به کمیته توبکتومی بیمارستانها
- امار روش های پیشگیری توزیع شده برای گروه در معرض بارداری پر خطر قرص ال دی ۲۹۹۸۲ نفر قرص تری فازیک ۴۲۲۳ آمپول سه ماهه ۱۹۱۴۳ نفر آمپول یک ماهه ۱۰۴۳۵ نفر - کاندوم ۲۲۵۱۱۷ نفر - ایودی ۶۶۷۴ نفر قرص لاینسترونول ۱۵۹۸۲ قرص لونرژسترونول ۱۰۰۸۲۸ نفر

فعالیت های آموزشی و پژوهشی :

- انجام طرح تحقیقاتی ارزیابی و بهینه سازی فرایند استریلیزاسیون
- چاپ پوستر و مقاله در همایش
- تهیه پوستر استریلیزاسیون

برنامه های سلامت کودکان

برنامه های مراقبت های ادغام یافته کودک سالم و کودک بیمار

فعالیت ها:

- برگزاری دو دوره کارگاه کشوری تفسیر آزمون تشخیصی بیلی جهت پزشکان معین تکامل دانشگاه های علوم پزشکی کشور
- همکاری با اداره سلامت کودکان در برگزاری همایش بهداشت، سلامت و تکامل کودکان در مهر ماه سال ۹۷
- گسترش پایلوت بسته های بازنگری شده سلامت کودکان در کلیه مراکز خدمات جامع سلامت شهرستان رباط کریم
- برگزاری طرح ارزیابی پایلوت بسته های بازنگری شده سلامت کودکان در سطح شبکه رباط کریم (برگزاری جلسات هماهنگی، آموزش ۳ نفر پرسشگر، انجام پرسشگری، نظارت بر نحوه تکمیل پرسشنامه ها و.....) در مرداد ماه ۹۷
- راه اندازی ۲ مرکز تست تشخیصی تکاملی کودکان "بیلی (bayley)" در مرکز خدمات جامع تکامل کودکان حضرت علی اصغر(ع) و شبکه شهریار
- ارجاع ۱۰۰ کودک با احتمال مشکل تکاملی به مرکز جامع تکامل کودکان و انجام خدمات تشخیصی و درمانی توسط تیم فوق تخصصی مرکز جامع تکامل کودکان حضرت علی اصغر(ع)
- برگزاری کارگاه سه روزه بسته های بازنگری شده سلامت کودکان (کودک سال و مانا) توسط اعضای محترم هیئت علمی دانشگاه برای هسته های آموزش شبکه ها و مراکز بهداشت تابعه در خرداد ماه ۹۷
- برگزاری کارگاه های بسته های بازنگری شده سلامت کودکان توسط هسته های آموزشی شبکه ها و مراکز جهت کلیه پرسنل (پزشک- غیر پزشک)
- برگزاری کارگاه الکترونیک پیشگیری از سوانح و حوادث در کودکان جهت کلیه پرسنل
- برگزاری ۳ جلسه کارشناسی و ارائه گزارش عملکرد برنامه در سال ۹۷
- نظارت بر برآورد و توزیع مکمل های برنامه سلامت کودکان در سال ۹۷
- برگزاری غرفه تکامل کودکان در هفته سلامت سال ۹۷ و توزیع منابع آموزشی به بازدید کنندگان

- بزرگداشت هفته جهانی کودک در مهر ماه سال ۹۷) برگزاری کمیته های اجرایی توسط کلیه شبکه ها و مراکز بهداشت ، برپایی غرفه، جشن، مسابقه، ویزیت رایگان ، عیادت از کودکان بستری و....)
- انجام ۲۴ پایش از برنامه های سلامت کودکان ستاد و مراکز محیطی تابعه در سال ۹۷
- برگزاری دو دوره آزمون تئوری و عملی جهت مراقبین سلامت بدو خدمت در ستاد معاونت بهداشتی

جدول ۱۹- شاخص های برنامه سلامت کودکان- سال ۹۷

عنوان شاخص	سال ۹۶	سال ۹۷
پوشش مراقبت نوزادی	۵۱,۲	۵۲,۶
پوشش مراقبت کودکان زیر ۵ سال	۵۴	۵۸
درصد تکمیل پرسشنامه ASQ کودکان ۱۲ ماهه	۵۲,۶	۶۱,۸

جدول ۲۰- خدمات ارائه شده به گروه هدف کودکان به تفکیک سطوح ارائه دهنده خدمات (طبق سامانه یک پارچه سبب مقایسه ای سال ۹۶ و ۹۷)

سلامت کودکان				
سطح ارائه دهنده خدمت	تعداد خدمات ارائه شده		تعداد نفرات گیرنده خدمت	
	سال ۹۶	سال ۹۷	سال ۹۶	سال ۹۷
پزشک	۴۳۳۳۶۴	۵۲۳۰۷۰	۱۲۱۰۹۸	۱۲۲۳۰۵
مراقب سلامت/ مراقب سلامت ماما	۶۴۲۳۱۵۶	۶۴۸۱۷۰۷	۷۳۹۰۰۷	۷۷۳۲۱۷
بهورز	۲۸۱۰۴۳	۲۵۳۱۰۹	۲۹۵۸۵	۲۶۰۱۶

برنامه ترویج تغذیه با شیرمادر

فعالیت ها:

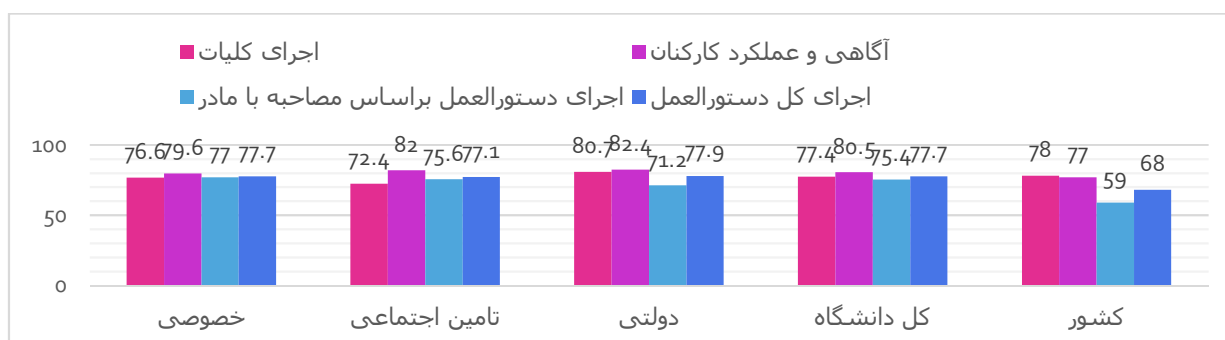
- برگزاری ۱۴ سمینار، کارگاه آموزشی کشوری و دانشگاهی در سال ۹۷
- (تسهیل چالش های تغذیه با شیرمادر در نوزادان نزدیک ترم، توانمندی پرسنل Nicu در برنامه شیرمادر، کارگاه عملی تغذیه با شیرمادر، کارگاه ۲۰ ساعته و ...)
- مدعوین شامل پرستاران بخش مراقبت ویژه، مشاورین شیردهی، پزشکان متخصص اطفال و ...
- برگزاری غرفه مشاوره شیردهی در هفته سلامت
- تکثیر و توزیع بسته آموزشی نسلی سالم با شیرمادر در کل کشور. این بسته آموزشی بعنوان تنها منبع آموزشی استاندارد آموزشی بوده که توسط معاونت بهداشت با همکاری اداره کودکان تهیه شد.
- برگزاری کمیته دانشگاهی برنامه ترویج تغذیه با شیرمادر
- برگزاری همایش کشوری بزرگداشت روز جهانی تغذیه با شیرمادر با همکاری اداره کودکان- تهیه تیزر فعالیت های برنامه های ترویج تغذیه با شیرمادر کشور
- ارزیابی و رتبه بندی کلیه شبکه ها و مراکز بهداشت در خصوص برنامه ترویج تغذیه با شیرمادر (۷ بازدید)
- راه اندازی اتاق های مشاوره شیردهی در ۷ مرکز و شبکه بهداشت و درمان تحت پوشش (۱۱ اتاق)

- ارزیابی کلیه بیمارستان های دوستدار کودک از نظر اجرای ۱۰ اقدام بیمارستان دوستدار کودک (۴۵ بازدید) و اجرای دستورالعمل تماس پوست با پوست مادر و نوزاد در ساعت اول تولد و شروع تغذیه با شیرمادر
- ارسال منابع آموزشی برنامه شیرمادر به دانشکده پزشکی، دانشکده پرستاری مامایی، دانشکده بهداشت و ...
- کتاب دستورالعمل تماس پوست با پوست مادر و نوزاد- راهنمای تغذیه با شیرمادر برای پزشکان - راهنمای آموزشی مادران باردار در برنامه شیرمادر- بسته آموزشی نسلی سالم با شیرمادر- کتاب تسهیل چالش های تغذیه با شیرمادر در نوزادان نزدیک ترم
- برگزاری جلسه هماهنگی برنامه ترویج تغذیه با شیرمادر با حضور سوپروایزرهای آموزشی و کارشناسان شیرمادر شبکه ها/ مراکز و بیمارستان های تابعه در ۱۳/۴/۹۷
- برگزاری جلسه هماهنگی برنامه ترویج تغذیه با شیرمادر جهت مسوولین بهداشت خانواده شبکه ها و مراکز بهداشت ۱۴/۵/۹۷
- اعلام نقض کد در کلیه سطوح محیطی به وزارت متبوع
- راه اندازی اتاق های امن شیردهی در مطب های بخش خصوصی
- راه اندازی و تجهیز پنج اتاق شیر دهی (مادر و کودک)

Communication for development (C4D)

- شرکت در دو جلسه مشترک با اداره کودکان جهت برنامه ریزی برای اجرای برنامه و تعیین محل
 - هماهنگی با آقای دکتر روشنفر جهت بررسی وضعیت موجود برنامه ترویج تغذیه با شیرمادر و بررسی امکانات موجود
 - تعیین تیم اجرای برنامه در شهرستان شهریار (مرکز سهراب علی بخشی و پایگاه ها و خانه بهداشت تابعه و بیمارستان تامین اجتماعی شهری)
 - برگزاری کارگاه آموزشی ارتباطات برای توسعه و تغییر رفتارمورخ ۶ لغایت ۷ اسفند ۹۷ در سالن کتابخانه مرکزی دانشگاه
 - نظارت بر مرکز کشوری برنامه ترویج تغذیه با شیرمادر (بیمارستان شهید اکبرآبادی)
 -
- شاخص ها :

نمودار مقایسه ای اجرای دستورالعمل تماس پوست با پوست مادر و نوزاد به تفکیک نوع بیمارستان های تحت پوشش (سال ۹۷) در مقایسه با سال ۹۶ کل کشور



تعداد کل بازدید های انجام شده در خصوص اجرای دستورالعمل تماس پوست با پوست مادر و نوزاد در سال ۹۷، ۴۲ بازدید بصورت جداگانه و بر اساس چک لیست ارسالی از وزارت انجام شده است.

برنامه سلامت نوزادان و نظام مراقبت مرگ کودک ۱-۵۹ ماهه و احیای شیرخوران نظارت:

- بیش از ۶۷ بازدید مشترک از برنامه نظام مراقبت مرگ کودکان زیر ۵ سال در بیمارستان های تحت پوشش دانشگاه و شبکه ها و مراکز
- بازدیدهای مشترک معاونت بهداشت و درمان در برنامه نظام مراقبت مرگ کودک
- نظارت دقیق جهت اجرای برنامه پیشگیری از سوانح و حوادث در کلیه شبکه ها و مراکز
- نظارت بر نحوه اجرای کمیته های نظام مراقبت مرگ کودک در شبکه ها و مراکز (بررسی کلیه مرگ های کودکان تحت پوشش)

- بازدید ستاد شبکه ها و مراکز از نظر نحوه اجرای برنامه توسط کارشناس برنامه در معاونت بهداشت
- نظارت و پایش برنامه در شبکه های بهداشت و مراکز بهداشتی و پیگیری رفع مشکلات برنامه

آموزش:

- برگزاری کارگاه احیای پایه شیرخواران و کودکان جهت هسته های آموزشی شبکه ها و مراکز در سال ۹۷
- برگزاری ۳ دوره کارگاه کشوری احیای پایه شیرخواران و کودکان جهت هسته آموزشی ۳۰ دانشگاه علوم پزشکی در سال ۹۷
- برگزاری کارگاه توانمند سازی والدین در مراقبت از نوزاد جهت هسته های آموزشی شبکه ها و مراکز در سال ۹۷
- توزیع کتابچه پیشگیری از سوانح و حوادث و کتاب احیای پایه اطفال و شیرخواران

جلسات:

- برگزاری کمیته دانشگاهی سلامت نوزادان و کودکان
- برگزاری ۲ کمیته معاونتی در سطح معاونت بهداشت
- برگزاری ۳ جلسه با گروه سلامت محیط و کار در خصوص نظارت بر اماکن پرخطر از نظر ایمنی برای کودکان زیر ۵ سال و پیگیری از مرگ
- تشکیل جلسات مشترک با گسترش شبکه و واحد بیماری ها برای ارتقا شاخص مراقبت نوزادی
- نشست مشترک بهداشت و درمان با حضور اعضای هیئت علمی بیمارستان های دولتی در خصوص علل مرگ نوزادان و پیگیری از مرگ های قابل اجتناب کودکان
- برگزاری جلسه تخصصی با کارشناسان برنامه نظام مراقبت مرگ کودک و بررسی مرگ کودک ۱ تا ۵۹ ماهه شبکه ها و مراکز

اقدامات انجام شده:

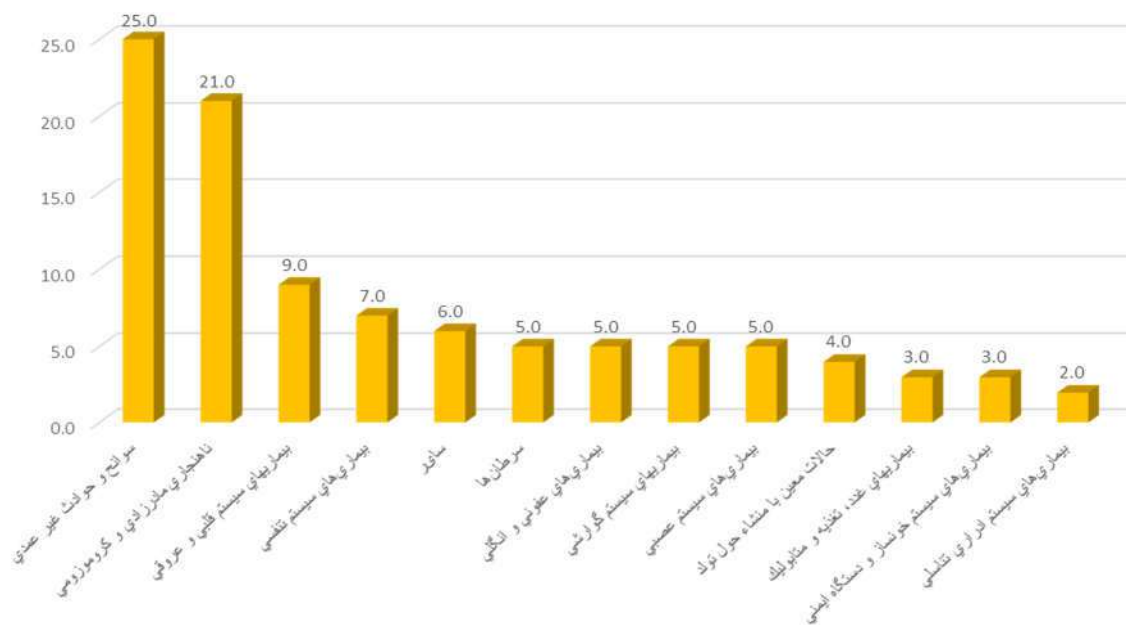
- حساس سازی در سطح وزارت بهداشت پیرو مکاتبه با دفتر جمعیت، خانواده و مدارس در خصوص ایمن سازی اماکن پرخطر (دارای آب نما، حوض، حوضچه، استخر و...) برای کودکان زیر ۵ سال به منظور پیگیری از مرگ های قابل اجتناب در کودکان
- منجر به پیگیری وزارت بهداشت از وزارت جهاد کشاورزی، وزارت نیرو، وزارت ورزش و جوانان، وزارت کشور و وزارت آموزش و پرورش در خصوص انجام اقدامات پیشگیرانه و ایمن سازی تمامی اماکن پرخطر
- مکاتبه با وزارت جهت ملزم نمودن شهرداری ها توسط مراجع ذی صلاح در خصوص در نظر گرفتن حفاظ برای راه پله ها و ساختمان ها و اماکن پرخطر برای کودکان در هنگام صدور پایان کار
- پیرو این پیگیری دستورالعملی در خصوص ایمن سازی مهدکودک ها در مدیریت سلامت حرفه ای و محیط کار وزارت تهیه شد
- عقد تفاهم نامه با پزشکی قانونی پیرو مکاتبه با وزارت در خصوص دریافت علت دقیق مرگ کودکان ارجاع شده به پزشکی قانونی
- مکاتبه با وزارت جهت مکاتبه با وزارت در خصوص اختصاص بودجه جهت هزینه برای کودکان بیمار بی بضاعت جهت اقدامات تشخیصی و درمانی
- مکاتبه با وزارت در خصوص هماهنگی با نظام پزشکی جهت ملزم نمودن پزشکان به گذاردن دوره احیای پایه و پیشرفته در زمان تمدید پروانه مطب
- ملزم کردن شبکه و مراکز جهت انجام مداخلات در خصوص مسمومیت های کودکان
- هماهنگی با شبکه ها و مراکز تابعه جهت برگزاری کارگاههای مراقبت از نوزاد سالم و احیای پایه اطفال جهت پرسنل جدید

الورود

جدول ۲۱- روند شاخص های مرگ کودک زیر ۵ سال تا سال ۹۹

هدف پایان برنامه ششم	هدف			شاخص های دانشگاه*				
	۹۹	۹۸	۹۷	۹۷	۹۶	۹۵	۹۴	
کمتر از ۷	۵,۷	۵,۷	۵,۸	۵,۵	۵,۹	۶,۹	۷,۸۷	
کمتر از ۱۰,۵	۱۰,۴	۱۰,۶	۱۰,۸	۹,۲	۸,۹	۱۰,۲	۱۱,۷	میزان مرگ و میر شیرخوران زیر یکسال (IMR)
کمتر از ۱۲	۱۱,۹	۱۲,۱	۱۲,۳	۱۰,۵	۱۰,۲	۱۱,۷	۱۲,۹	میزان مرگ و میر کودکان زیر ۵ سال (U5MR)
کمتر از ۴,۵	۴	۴,۱	۴,۲	۵,۱	۴,۲	۴,۸	۵,۱	میزان مرگ کودک ۱ تا ۵۹ ماهه

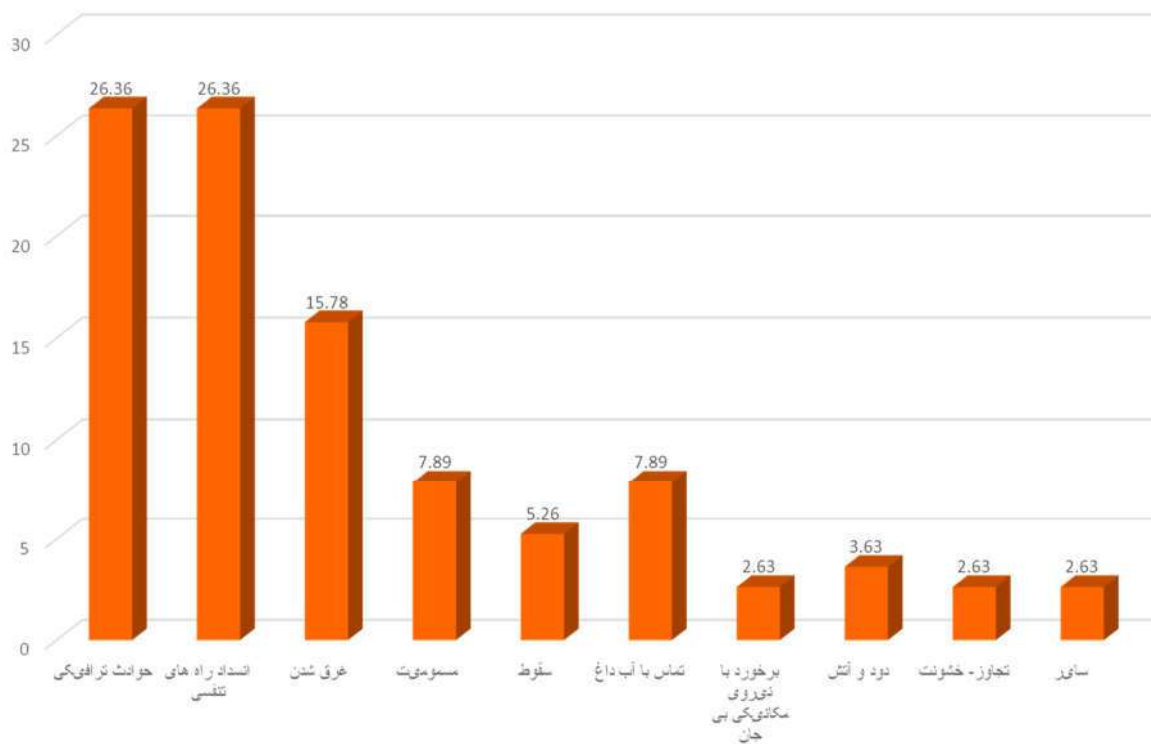
درصد علل اصلی مرگ کودکان ۱-۵۹ ماهه بر اساس محل سکونت در سال ۹۷



جدول ۲۲- مقایسه ی شاخص های مرگ کودکان زیر ۵ سال بر اساس گزارش ۲۰۱۸ IGME-سال ۹۷

عنوان شاخص	دانشگاه علوم پزشکی ایران	کشوری	جهان	تعداد مرگ کودک در سال ۹۷	تعداد مرگ کودک در سال ۹۶
تعداد موارد زنده متولد شده				۸۴۶۷۰	۹۰۲۵۰
میزان مرگ و میر نوزادی (NMR) ۲۰۱۸	۵,۵	۹	۱۸	۴۷۳	۵۳۶
میزان مرگ و میر شیر خواران زیر یکسال (IMR) ۲۰۱۸	۹,۲	۱۳	۲۹	۷۷۹	۸۱۲
میزان مرگ و میر کودکان زیر ۵ سال (U5MR) ۲۰۱۸	۱۰,۵	۱۵	۳۹	۸۹۳	۹۲۳
میزان مرگ و میر کودکان ۱-۵۹ ماهه	۵,۱	-	-	۴۳۲	۳۸۷

درصد علل حوادث و سوانح غیر عمد مرگ کودکان ۱-۵۹ ماهه بر اساس محل سکونت در سال ۹۷



برنامه سلامت نوجوانان و مدارس ۱۳۹۷

- سنجش 72141 نوآموز در (سال تحصیلی ۹۷-۹۶)
- تربیت بیش از 112500 سفیر سلامت دانش آموز در حوزه تحت پوشش
- معاینات ۱۷۳۹۰۵ دانش آموزان پایه چهارم ابتدایی ، هفتم و دهم متوسطه متوسطه (سال تحصیلی ۹۷-۹۶)
- معاینات ۳۷۸۳ نفر نوآموزان اتباع خارجی فاقد مدارک هویتی سال تحصیلی ۹۷-۹۶
- تعداد ۶۶۵۵۰۵ نفر نوجوان توسط مراقب سلامت غربالگری شده و تعداد ۵۶۹۸۵۱۴ خدمت در سامانه سیب ثبت شده است.
- تعداد ۲۳۵۹۶۲ نوجوان توسط پزشک معاینه شده و تعداد ۲۷۸۴۸۶۴ خدمت توسط پزشک در سامانه سیب ثبت شده است.
- دوبرمیزی ۴۶۰ مدرسه مروج سلامت و جلب مشارکت ۳۶ مدرسه داوطلب مروج سلامت انجام شده است.
- تعداد ۳۱۲۰۵۱ نفر جوان توسط مراقب سلامت غربالگری شده و تعداد ۲۴۹۵۰۰۴ خدمت در سامانه سیب ثبت شده است.
- تعداد ۷۴۶۱۵ جوان توسط پزشک معاینه شده و تعداد ۳۸۴۱۱۳ خدمت توسط پزشک در سامانه سیب ثبت شده است.
- پایش ۱۰۰٪ مدارس مروج سلامت.
- تعداد ۲۰۱ مدرسه پنج ستاره از ۴۶۰ مدرسه مروج سلامت
- پایش از صد درصد ۲۷۵۰ مدرسه در حوزه تحت پوشش
- کشف و درمان رایگان ۱۸۲۹۳ مورد آلودگی به پدیکلوزیس (شپش سر دانش آموزان)
- برگزاری ۱۱۲۸ جلسه آموزشی بلوغ برای ۸۷۶۶۹ نفر دانش آموز
- برگزاری ۴۱۴ جلسه آموزشی بلوغ برای ۶۶۰۲ نفر از والدین
- برگزاری ۶۸ جلسه آموزشی بلوغ برای ۱۳۷۱ نفر از مربیان و معلمان
- برگزاری ۵ کارگاه تخصصی برای توانمند سازی کارشناسان برنامه سلامت نوجوانان ومدارس در حوزه تحت پوشش
- انجام ۲۲ پایش از ستاد و مراکز جامع سلامت در حوزه تحت پوشش
- برگزاری ۳۵ کارگاه ، همایش تحت عنوان ترویج ازدواج سالم برای ۱۸۰۱ نفر
- مکاتبه و نشست با بهزیستی استان و شهر تهران برای شناسایی نوجوانان خارج از مدرسه برای ارائه خدمات بهداشتی به ایشان

جدول ۲۳- معاینات نوجوانان ودانش آموزان در حوزه تحت پوشش دانشگاه ایران در سال تحصیلی ۱۳۹۷

مراکز/شبکه	جمعیت کل پایه اول ابتدایی	معاینه شده پایه اول ابتدایی	درصد	جمعیت کل پایه چهارم	معاینه شده پایه چهارم	درصد	جمعیت کل پایه هفتم	معاینه شده پایه هفتم	درصد	جمعیت کل پایه دهم	معاینه شده پایه دهم	درصد
شمالغرب تهران	۱۸۴۱۲	۱۸۴۱۲	۱۰۰	۱۵۴۹۶	۱۵۸۲۱	۱۰۰	۱۴۷۸۴	۱۵۱۰۴	۱۰۰	۱۴۶۵۰	۱۳۹۴۱	۹۵
بهارستان	۱۰۸۳۲	۱۰۸۳۲	۱۰۰	۹۴۶۹	۹۴۳۴	۹۹٫۶	۷۷۶۴	۵۹۸۰	۷۷	۵۹۸۰	۵۵۵۳	۹۳
قدس	۷۴۰۱	۷۴۰۱	۱۰۰	۵۵۷۶	۵۵۷۶	۱۰۰	۴۹۷۴	۴۸۷۵	۹۸	۴۳۹۸	۳۵۱۹	۸۰
ملارد	۷۲۴۹	۷۲۴۹	۱۰۰	۶۴۴۱	۶۳۶۹	۹۹	۵۹۷۳	۵۸۱۱	۹۷٫۳	۴۵۵۵	۴۲۲۶	۹۳
رباط کریم	۶۵۶۳	۶۵۶۳	۱۰۰	۶۳۸۲	۶۳۸۲	۱۰۰	۴۶۰۹	۴۶۰۹	۱۰۰	۳۷۳۹	۳۶۶۵	۹۸
شهریار	۱۱۶۱۸	۱۱۶۱۸	۱۰۰	۱۲۶۳۷	۱۲۵۹۴	۱۰۰	۱۲۰۱۲	۱۱۹۸۴	۹۸	۹۰۱۲	۸۸۳۲	۹۹
غرب	۱۰۰۶۶	۱۰۰۶۶	۱۰۰	۱۲۶۱۴	۱۲۳۹۲	۹۸	۱۱۸۵۳	۱۰۳۷۴	۸۷٫۵	۹۵۲۱	۶۸۶۴	۷۲
معاونت	۷۲۱۴۱	۷۲۱۴۱	۱۰۰	۶۸۶۱۵	۶۸۵۶۸	۹۹٫۹	۶۱۹۶۹	۵۸۷۳۷	۹۵	۵۱۸۵۵	۴۶۶۰۰	۸۹٫۸

جدول ۲۴- گزارش معاینات اتباع خارجی فاقد مدارک هویتی سال ۹۷

گزارش معاینات اتباع خارجی فاقد مدارک اقامتی ۹۷	
تعداد معاینات	نام مرکز/شبکه
45	شمالغرب
1003	غرب
777	شهریار
470	رباط کریم
435	قدس
759	ملارد
294	بهارستان
3783	کل معاینات

جدول ۲۵- معاینات نوجوانان بر اساس سامانه سیب در سال ۱۳۹۷

معاینات نوجوانان در حوزه تحت پوشش علوم پزشکی ایران سال ۹۷ بر اساس سامانه سیب				
پزشک		مراقب سلامت		مرکز/شبکه
افراد	خدمت	افراد	خدمت	
63700	661252	181711	1665123	شمالغرب
25403	226803	140211	1276035	غرب
42742	667916	94745	733703	شهریار
16790	162552	31557	226963	رباط کریم
16196	189212	53127	498521	قدس
22591	324102	63798	581187	ملارد
20994	158823	61870	465088	بهارستان
208416	2390660	627019	5446620	کل

جدول ۲۶- آمار آموزش بلوغ در حوزه تحت پوشش دانشگاه ایران سال ۹۷

آمار آموزش بلوغ		
شرکت کننده	تعداد جلسه	مراکز/شبکه ها
65580	496	شمالغرب
5186	128	غرب
13803	396	شهریار
5636	121	رباط کریم
1850	70	قدس
2463	74	ملارد
1124	325	بهارستان
95642	1610	کل

جدول ۲۷- تعداد مدارس مروج سلامت بر اساس ستاره در حوزه تحت پوشش دانشگاه ایران سال ۹۷

مراکز/شبکه ها	تعداد مدارس مروج پنج ستاره	کل مدارس مروج سلامت	تعداد کل مدارس تحت پوشش	درصد مدارس مروج سلامت پنج ستاره	درصد مدارس مروج سلامت
غرب	۵۵	۹۶	۴۱۱	۵۷٪	۲۳,۴٪
شمالغرب	۵۳	۱۰۷	۹۵۷	۴۹,۵٪	۱۱٪
شهریار	۴۲	۴۵	۵۲۱	۹۳٪	۸,۶٪
رباط کریم	۱۵	۵۳	۱۸۱	۲۸,۳٪	۲۹٪
قدس	۳	۳۳	۱۵۷	۹٪	۲۱٪
ملارد	۱۶	۴۴	۲۳۶	۳۶,۴٪	۱۸,۶٪
بهارستان	۱۷	۴۳	۲۴۰	۴۰٪	۱۸٪
کل	۲۰۱	۴۲۱	۲۷۰۳	۴۷,۷٪	۱۵,۶٪

جدول ۲۸- درصد جمعیت جوانان یک بار خدمت گرفته سال ۹۷

مرکز/شبکه	جمعیت گسترش	جوانان یکبار خدمت گرفته	درصد وصول به هدف نسبت به جمعیت نفوس ۱۳۹۷	رتبه
شمال غرب	۳۴۴،۵۳۰	۲۴،۰۱۸	۶،۹۷	۱
ملارد	۸۲،۰۱۴	۵،۳۸۹	۶،۵۷	۲
غرب	۱۹۸،۴۹۵	۱۱،۷۷۷	۵،۹۳	۳
شهریار	۱۶۹،۸۲۷	۷،۳۱۲	۴،۳	۴
بهارستان	۱۲۸،۱۸۲	۵،۲۸۱	۴،۱۱	۵
قدس	۷۲،۳۱۶	۲،۶۲۰	۳،۶۲	۶
رباط کریم	۸۲،۰۸۲	۲،۸۷۵	۳،۵	۷
جمع	۱،۰۷۷،۴۴۶	۵۹،۲۷۲	۵،۵	

برنامه سلامت جوانان

- بزرگداشت روز ملی جوان مصادف با تولد حضرت علی اکبر(ع)
- برگزاری هفته ترویج ازدواج سالم برای جوانان مصادف با ازدواج حضرت علی (ع) و حضرت فاطمه(ص)
- انجام ۲۰ پایش از ستاد و مراکز جامع سلامت در حوزه تحت پوشش
- برگزاری ۴ کارگاه تخصصی برای توانمند سازی کارشناسان سلامت جوانان در حوزه تحت پوشش
- برگزاری کارگاه ، همایش و.. در ارتباط با ازدواج سالم و پایدار و ابعاد مختلف سلامت جوان(برنامه: نهادینه سازی سبک زندگی سالم در جوانان)
- برگزاری دوره های آموزشی و کارگاههای مرتبط مبتنی بر محتوای آموزشی پیشگیری از مرگ جوانان ۱۸ تا ۲۹ سال بواسطه حوادث حمل و نقل
- برگزاری کارگاهها و دوره های آموزشی مرتبط با پیشگیری از رفتارهای پرخطر در جوانان

جدول ۲۹- درصد جوانان ثبت شده در سامانه سال ۹۷

مرکز/شبکه	جمعیت گسترش	جمعیت ثبت شده از سال ۹۵ لغایت سال ۹۷	درصد جمعیت ثبت شده در سامانه از سال ۹۵ تا پایان سال ۹۷
بهارستان	۷۲،۳۱۶	۷۷،۰۲۹	۱۰۶،۵۱
شهریار	۱۲۸،۱۸۲	۹۸،۴۳۶	۷۶،۷۹
ملارد	۸۲،۰۱۴	۵۴،۹۳۱	۶۶،۹۷
قدس	۸۲،۰۸۲	۴۷،۵۴۹	57.92
غرب	۱۹۸،۴۹۵	۹۱،۹۴۲	۴۶،۳۱
شمال غرب	۳۴۴،۵۳۰	۱۵۱،۵۵۸	۴۳،۹۸
رباط کریم	۱۶۹،۸۲۷	۴۱،۲۶۶	۲۴،۲۹
کل	۱،۰۷۷،۴۴۶	۵۶۲،۷۱۱	52.22

جدول ۳۰- برگزاری کارگاه، همایش و... در ارتباط با ازدواج سالم و پایدار و ابعاد مختلف سلامت جوان
(برنامه: نهادهای سازنده سبک زندگی سالم در جوانان) سال ۹۷

نام شهرستان	جمعیت	تعداد جوانان آموزش دیده	درصد پوشش
ملارد	۸۲۰۱۴	۳۷۲۷۸	۴۵,۴۵
قدس	۷۲۳۱۶	۱۱۱۶۱	۱۵,۴۳
غرب	۱۹۸۴۹۵	۲۴۵۰۳	۱۲,۳۴
رباط کریم	۸۲۰۸۲	۵۷۸۰	۷,۰۴۱
بهارستان	۱۲۸۱۸۲	۸۵۵۰	۶,۶۷
شمال غرب	۳۴۴۵۳۰	۱۴۶۷۰	۴,۲۵
شهریار	۱۶۹۸۲۷	۶۵۵۹	۳,۸۶
جمع	۱۰۷۷۴۴۶	۱۰۸۵۰۱	۱۰,۰۷

جدول ۳۱- برگزاری دوره های آموزشی و کارگاههای مرتبط مبتنی بر محتوای آموزشی پیشگیری از مرگ جوانان ۱۸ تا ۲۹ سال
بواسطه حوادث حمل و نقل سال ۹۷

نام شهرستان	جمعیت	درصد آموزش به جوانان
بهارستان	۱۲۸۱۸۲	۱۴,۳۶
قدس	۷۲۳۱۶	۶,۰۷۴
ملارد	۸۲۰۱۴	۷,۴
رباط کریم	۸۲۰۸۲	۴,۸۱
شهریار	۱۶۹۸۲۷	۳,۸۴
غرب	۱۹۸۴۹۵	۲,۴۱
شمال غرب	۳۴۴۵۳۰	۱,۰۱
جمع	۱۰۷۷۴۴۶	۴,۴۲

جدول ۳۲- برگزاری کارگاهها و دوره های آموزشی مرتبط با پیشگیری از رفتارهای پرخطر در جوانان سال ۹۷

شهرستان	جمعیت	تعداد جوانان آموزش دیده	درصد پیشرفت
ملارد	۸۲۰۱۴	۹۲۱۱۲	۱۱۲,۳۱
قدس	۷۲۳۱۶	۱۵۰۶۴	۲۰,۸۳
غرب	۱۹۸۴۹۵	۹۱۳۹۸	۴۶,۰۴
شهریار	۱۶۹۸۲۷	۱۸۷۱۸	۱۱,۰۲
شمال غرب	۳۴۴۵۳۰	۴۰۶۲۸	۱۱,۷۹
رباط کریم	۸۲۰۸۲	۹۳۵۰	۱۱,۳۹
بهارستان	۱۲۸۱۸۲	۱۱۰۷۵	۸,۶۴
جمع	۱۰۷۷۴۴۶	۲۷۸۳۴۵	۲۵,۸۳

- نظارت بر استمرار فراهمی خدمات سلامت میانسالان در تمامی مراکز و پایگاه های تحت پوشش
- برگزاری کارگاه‌ها و دوره‌های آموزشی در راستای توانمندسازی ارائه دهندگان خدمت و گروه هدف:
 - دو دوره نشست کشوری سلامت میانسالان در تاریخ‌های ۲۴-۲۵ اردیبهشت ماه ۹۷ و ۳-۴ تیرماه ۹۷ (۱۰۱ نفر)
 - یک دوره کارگاه آموزشی سلامت میانسالان (فعالیت بدنی و مشاوره) جهت هسته آموزشی مراکز (۸/۱۲/۹۷ و ۱۲-۱۱/۱۲/۹۷ - ۲۷ نفر)
 - جلسه آموزشی شیوه زندگی سالم در میانسالان با موضوعات فعالیت بدنی، تغذیه و بهداشت دهان و دندان جهت کارکنان ستاد معاونت بهداشتی (۳۰/۷/۹۷ - ۲۶ نفر)
- اجرای طرح " ارزشیابی خود ارزیابی سلامت در میانسالان " در شبکه‌های بهداشت و درمان قدس و ملارد (سال ۹۷-۹۶) با همکاری پژوهشکده علوم بهداشتی جهاد دانشگاهی دانشگاه تهران
- نظارت بر فراخوان مستمر، شناسایی، بازاریابی و ارائه خدمات در ادارات و سازمان‌ها
- نظارت بر برگزاری هفته‌های سلامت زنان و مردان
- نظارت بر آموزش و حساس سازی عموم در پایش‌ها و بسیج‌های اطلاع رسانی
- هماهنگی بین بخشی با معاونت دانشجویی دانشگاه جهت ارائه خدمات رایگان به گروه هدف زنان میانسال در هفته ملی سلامت بانوان
- تعیین و اعلام اهداف و انتظارات و ارائه عملکرد مقایسه‌ای حوزه تحت پوشش (مکاتبات، جلسات) و بررسی مشکلات و چالش‌های برنامه
- انجام پایش‌های مستمر از برنامه از سطح ستاد و محیط و راستی آزمایی خدمات (ارائه گزارش پایش‌ها با حضور روسا و مدیران و حساس سازی آن‌ها در خصوص مشکلات برنامه و جلب مشارکت بیشتر آن‌ها در جهت رفع مشکلات)
- بررسی مستمر سامانه یکپارچه سبب در جهت استخراج مشکلات ثبتی و آماری و ارسال فیدبک به وزارت متبوع
- هماهنگی چاپ رسانه‌های آموزشی (کتاب، کتابچه و سی دی) برنامه سلامت میانسالان جهت توزیع به دانشگاه‌های علوم پزشکی کشور
- برپایی و تجهیز غرفه مدیریت سلامت جمعیت، خانواده، تغذیه و مدارس در دهکده سلامت (هفته سلامت مورخ ۹-۸ اردیبهشت ۹۷)
- هماهنگی برگزاری دو دوره آزمون تئوری و عملی جهت مراقبین سلامت بدو خدمت در ستاد معاونت بهداشتی
- در زمینه خدمات مامایی :
 - برگزاری کلاس‌های آموزشی و بازآموزی مستمر جهت توانمندسازی ماماها
 - خرید مولاژ پستان و تخصیص اعتبار به حوزه تحت پوشش جهت خرید آن برای برگزاری برنامه‌های مهارت آموزی
 - پیگیری نصب پوستر خودآزمایی پستان تهیه شده توسط معاونت بهداشتی در مراکز ارائه خدمت (جهت آموزش خودآزمایی ماهیانه پستان)
 - نظارت بر فراخوان، آموزش و حساس سازی عموم توسط کلیه اعضای تیم ارائه خدمت (پزشک، مراقب سلامت، ماما و بهورز) و هماهنگی مناسب فی مابین تیم ارائه خدمات جهت ارجاعات به منظور دریافت خدمات مامایی،
- نظارت‌های مستمر از برنامه و راستی آزمایی‌های مستمر کمی و کیفی و تاکید بر ارائه کامل بسته خدمتی

جدول ۳۳- تعداد واحدهای پایش شده در سال ۹۷

سال ۹۷			سال ۹۶		
جمع	مرکز جامع سلامت / پایگاه / خانه بهداشت	ستاد شبکه بهداشت و درمان / مرکز بهداشت	جمع	مرکز جامع سلامت / پایگاه / خانه بهداشت	ستاد شبکه بهداشت و درمان / مرکز بهداشت
۳۶	۱۹	۱۷	۳۸	۲۱	۱۷

شاخص‌ها:

جدول ۳۴- شاخص‌های سلامت میانسالان - سال‌های ۹۶-۹۷ (هدف پوشش ۳۰٪ جمعیت ثبت نام شده سامانه سیب) در سال ۹۷

سال ۹۷		سال ۹۶		خدمت
میزان دانشگاهی	میزان کشوری	میزان دانشگاهی	میزان کشوری	
۲۵,۹۶	۲۸,۳	۲۳,۶	۳۲,۶	تن سنجی و ارزیابی الگوی تغذیه
۲۴,۷۱	۲۴,۳	۲۳,۲	۲۸,۸	ارزیابی فعالیت بدنی (غیر پزشک)
۲۷,۹۹	۲۶,۲	۲۷,۶	۳۱,۴	بررسی استعمال دخانیات (غیر پزشک)
۲۵,۷۵	۲۵,۵	۲۳,۷	۲۹,۵	ارزیابی سلامت روان
۱۴,۱۶	۲۴,۹	۲۰,۶	۳۶,۷	پیشگیری از سکنه‌های قلبی و مغزی از طریق خطر سنجی
۱۴,۸۶	۱۵,۲	۶,۱	۱۲,۹	تاریخچه باروری و یائسگی زنان میانسال
۲۰,۷۸	۲۰,۱	۷,۴	۱۸,۷	ماما-تشخیص زودهنگام و غربالگری سرطان پستان
۱۹,۴۷	۱۶,۶	۶,۷	۱۴,۷	غربالگری و تشخیص زودهنگام سرطان سرویکس- ماما و پزشک
۱۷,۷۳	۱۴,۶	۷,۲	۱۲,۸	ارزیابی وضعیت عفونت آمیزشی و ایدز- ماما
۲۲,۴۹	۱۷,۳	۷,۲	۱۴,۷	ارزیابی اختلال عملکرد جنسی - ماما

جدول ۳۵- مقایسه شاخص‌های کشوری، دانشگاهی و حوزه تحت پوشش در بسته خدمتی مراقب سلامت به تفکیک جنسیت و کل-هدف ۳۰٪ در سال ۹۷

درصد پوشش خدمت ارزیابی الگوی تغذیه (کد ۷۹۸۲)	درصد پوشش خدمت فعالیت بدنی (کد ۶۷۸۶)			درصد پوشش خدمت استعمال دخانیات (کد ۶۷۹۲)			درصد پوشش خدمت ارزیابی سلامت روان (کد ۶۷۸۴)			درصد پوشش خدمت خطرسنجی (کد ۷۰۴۳)			کل		
	کل	مرد	زن	کل	مرد	زن	کل	مرد	زن	کل	مرد	زن			
کشور	۲۸,۹	۲۱,۶	۲۸,۳	۲۳,۵	۲۰,۲	۲۴,۳	۲۴,۸	۲۲,۳	۲۶,۲	۲۴,۷	۲۱,۱	۲۵,۵	۲۴,۲	۲۰,۴	۲۴,۹
دانشگاه اه	۳۴,۱	۱۸,۰	۲۵,۹	۳۰,۴	۱۹,۱	۲۴,۷	۳۳,۷	۲۲,۴	۲۷,۹	۳۲,۱	۱۹,۵	۲۵,۷	۱۸,۸	۹,۶۷	۱۴,۱
غرب	۴۲,۵	۲۳,۹	۳۳,۲	۴۰,۷	۲۹,۱	۳۴,۹	۴۷,۸	۳۵,۵	۴۱,۶	۴۳,۸	۲۹,۳	۳۶,۵	۱۷,۵	۹,۱۳	۱۳,۳
شمال غرب	۲۸,۲	۱۹,۹	۲۴,۰	۲۶,۴	۲۰,۴	۲۳,۳	۳۱,۰	۲۵,۰	۲۸,۰	۲۷,۹	۲۰,۹	۲۴,۴	۱۴,۷	۹,۹۵	۱۲,۳
شهریار	۳۴,۳	۱۴,۸	۲۴,۸	۲۸,۸	۱۴,۳	۲۱,۷	۲۹,۱	۱۴,۵	۲۲,۰	۲۹,۴	۱۴,۴	۲۲,۱	۲۱,۲	۹,۴۸	۱۵,۵
قدس	۳۸,۱	۱۷,۵	۲۷,۴	۳۳,۵	۱۷,۲	۲۵,۰	۳۴,۲	۱۷,۹	۲۵,۷	۳۵,۳	۱۷,۶	۲۶,۱	۲۰,۵	۹,۴۵	۱۴,۷
ملارد	۳۳,۰	۱۳,۷	۲۳,۰	۲۷,۶	۱۳,۲	۲۰,۲	۳۰,۳	۱۵,۱	۲۲,۴	۳۰,۰	۱۳,۹	۲۱,۷	۲۱,۸	۹,۴۵	۱۵,۴
رباط کریم	۳۲,۳	۱۸,۰	۲۴,۹	۲۲,۷	۱۵,۸	۱۹,۱	۲۲,۴	۱۷,۵	۱۹,۹	۲۳,۴	۱۷,۳	۲۰,۲	۱۹,۸	۱۱,۹	۱۵,۷
بهارستا ن	۳۴,۰	۱۲,۳	۲۲,۳	۳۱,۰	۱۴,۲	۲۱,۹	۳۲,۸	۱۷,۱	۲۴,۳	۳۲,۴	۱۴,۲	۲۲,۶	۲۴,۳	۹,۰۴	۱۶,۰

جدول ۳۶- مقایسه شاخص‌های کشوری، دانشگاهی و حوزه تحت پوشش دانشگاه در شاخص‌های بسته خدمتی ماما - هدف ۳۰٪ در سال ۹۷

درصد پوشش تاریخچه باروری و یائسگی زنان میانسال ۸۱۲۱	درصد پوشش تشخیص زودهنگام و غربالگری سرطان پستان- ماما ۷۲۱۲	درصد پوشش غربالگری و تشخیص زودهنگام سرطان سرویکس- ماما و پزشک ۷۰۳۷	درصد پوشش ارزیابی وضعیت عفونت آمیزشی و ایدز- ماما ۷۹۸۷	درصد پوشش ارزیابی اختلال عملکرد جنسی- ماما ۸۰۰۳	درصد پوشش ارزیابی علائم و عوارض یائسگی زنان- غیر پزشک ۷۹۹۳	
کشور	۱۵,۲	۲۰,۱	۱۶,۶	۱۴,۶	۱۷,۳	۱۵,۵
دانشگاه	۱۴,۸۶	۲۰,۷۸	۱۹,۴۷	۱۷,۷۳	۲۲,۴۹	۱۳,۰۹
غرب	۱۳,۳۷	۲۲,۸	۲۲,۲۳	۱۷,۱۲	۲۶,۸۸	۱۱,۷۴
شمال غرب	۹,۲۶	۱۶,۳۴	۱۵,۷۷	۱۳,۲۷	۱۶,۷۲	۷,۹۴
شهریار	۲۱,۷۱	۲۴,۹۸	۲۳,۳۶	۲۴	۲۴,۶۴	۱۹,۰۲
قدس	۲۱,۹	۲۲,۲۴	۲۱,۱۱	۱۹,۵	۲۷,۶۵	۱۸,۲۵
ملارد	۱۴,۶۱	۱۸,۳۹	۱۶,۷	۱۵,۸۶	۱۹,۳۱	۱۳,۳۲
رباط کریم	۱۹,۴۲	۲۴,۲۹	۲۲,۵	۲۰,۸۷	۲۴,۴۴	۱۸,۲۲
بهارستان	۱۴,۵	۲۱,۳۱	۱۷,۶۶	۱۹,۳۹	۲۴,۶۵	۱۳,۵۸

جدول ۴ - جدول ارزیابی سلامت میانسالان در سال ۹۷			
ردیف	ارائه دهنده خدمت	زن میانسال (نفر)	مرد میانسال (نفر)
۱	غیر پزشکی (بهورز / مراقب سلامت /مراقب سلامت - ماما)	۴۵۶۱۵۵	۲۴۰۲۵۴
۲	پزشک	۸۹۵۶۳	۶۳۳۳۶
۳	جمع کل	۵۴۵۷۱۸	۳۰۳۵۹۰

برنامه سلامت سالمندان

فعالیت ها :

- برگزاری اولین کارگاه ۲ روزه کشوری آموزش عملی نحوه مراقبت از سالمندان در راستای ارتقاء ویکسان سازی سطح آگاهی و مهارت مدیریت گروه سلامت جمعیت، خانواده و مدارس، بهداشت روان، بهبود تغذیه، و کار شنا سان سلامت سالمندان معاونت بهداشت ۱۳ دانشگاه وزارت متبوع و آموزش آبخاری به سطوح محیطی و ارائه دهندگان خدمت.
- برگزاری کارگاه یک روزه آموزش عملی نحوه مراقبت از سالمندان در راستای ارتقاء سطح آگاهی و مهارت ارائه دهندگان خدمتبا حضور ۴۰ شرکت کننده از مراکز و شبکه های تحت پوشش
- برگزاری دو دوره آزمون تئوری و عملی جهت مراقبین سلامت بدو خدمت (۴۶ نفر)
- برگزاری یک دوره آزمون الکترونیک شیوه زندگی سالم در دوره سالمندی در راستای ارتقاء سطح آگاهی و مهارت ارائه دهندگان خدمت در حوزه تحت پوشش
- برگزاری ۱۲ دوره کارگاه آموزشی بهبود شیوه زندگی سالم در دوره سالمندی/ مراقبت های ادغام یافته سلامت سالمندان برای ۴۴۰ نفر ارائه دهنده خدمت توسط مراکز و شبکه های تحت پوشش.
- برگزاری ۱۶۳۹ کلاس آموزشی بهبود شیوه زندگی سالم در دوره سالمندی و آموزش ۳۰۲۶۳ سالمند تحت پوشش توسط پایگاه ها بهداشت / مراکز جامع سلامت تحت پوشش این معاونت.
- تهیه و توزیع ۱۴۰ جلد کتاب زندگی سالم در دوره سالمندی ۱۵۰ عدد پوستر هفته سلامت سالمندان و آلزایمر به مراکز و شبکه های تحت پوشش .
- تهیه و ارسال چک لیست تخصصی دانشگاهی رتبه بندی در سه بخش مدیریتی- شاخص ها - عملکرد به تفکیک ستاد و محیط با هدف رقابت و ارتقاء فرآیند
- تهیه گزارش پایش برنامه در سطح ستاد و مراکز ارائه خدمت (در سه بخش مدیریت، شاخص و عملکرد) و ارائه در جلسات تخصصی با حضور معاونین محترم اجرایی و فنی، مدیران و روسای محترم مراکز و شبکه ها و مسئولین بهداشت خانواده .
- بررسی اعتبارات برنامه و نحوه هزینه کرد آن ها مطابق با شرح هزینه های ارسالی از وزارت متبوع در پایش های ستادی برنامه.
- ارسال منابع آموزشی و کمک آموزشی به کلیه مراکز و شبکه های تحت پوشش (نامه شماره ۹۷/د/۱۲۵/۲۳۲۳ مورخ ۹۷/۰۴/۱۱ - نامه شماره ۹۷/د/۱۲۵/۳۰۷۱ مورخ ۹۷/۰۵/۰۶ - نامه شماره ۹۷/د/۱۲۵/۴۶۷۵ مورخ ۹۷/۰۶/۲۷ - نامه شماره ۹۷/د/۴۸۸۰۱۲۵ مورخ ۹۷/۰۷/۰۴)
- بررسی مستمر سامانه سیب و جمع بندی و ارسال مشکلات به مدیریت محترم شبکه و ارتقاء سلامت جهت ارسال به وزارت متبوع .
- اعلام اهداف و انتظارات برنامه سلامت سالمندان در سال ۹۷ (نامه شماره ۹۷/د/۱۲۵/۲۳۲۳ مورخ ۹۷/۰۴/۱۱) بمنظور تاکید بر موارد زیر :
- افزایش پوشش ثبت نام از ۳۶٪ به ۶۰٪ تا پایان سال ۹۷
- بازنگری و اصلاح جمعیت ثبت نام شده
- فراخوان مستمر و برنامه ریزی شده
- ارائه کامل بسته خدمتی
- راستی آزمایی کمی و کیفی خدمات و بررسی علل مربوط به عدم همخوانی آمارهای بسته خدمت .

- برگزاری جلسات هماهنگی بامدیران ، کارشناسان مسئول بهداشت خانواده و کارشناسان برنامه کلیه مراکز و شبکه های تحت پوشش :در تاریخ های ۹۷/۰۵/۱۴ - ۹۷/۰۶/۲۰ - ۹۷/۱۱/۲۴ که شامل فعالیت های زیر بوده است:
- ارائه عملکرد مقایسه ای (تجزیه و تحلیل شاخص ها و بررسی علل کاهش و افزایش آن ها)
- بررسی نقاط قوت و ضعف مشاهده شده در پایش ها
- بررسی مشکلات و چالش های برنامه و ارائه راهکارهای اجرایی مناسب
- تهیه عملکرد ۹ ماهه مقایسه ای مراکز و شبکه ها و بررسی و جمع بندی اقدامات انجام شده در راستای افزایش پوشش ها و اعلام به مراکز و شبکه ها (نامه شماره ۹۷/د/۱۲۵/۷۸۱۵ مورخ ۹۷/۱۰/۲۴)
- برنامه ریزی، هماهنگی و برگزاری کمیته و بسیج اطلاع رسانی هفته سلامت سالمندان و نظارت بر اجرای بهینه مناسبت یاد شده

پایش ها :

- ۳۵ بازدید شامل :

- ۱۷ بازدید از ستاد مراکز و شبکه ها

- ۱۸ بازدید از مراکز و پایگاه های سلامت تحت پوشش دانشگاه علوم پزشکی ایران

خدمات ارائه شده:

جدول ۳۸- خدمات ارائه شده به گروه هدف سالمندان-طبق سامانه یک پارچه سیب- مقایسه ای سال ۹۶ و ۹۷

ردیف	عنوان فعالیت	تعداد سالمندان گیرنده خدمت		تعداد خدمات ارائه شده به سالمندان	
		سال ۹۶	سال ۹۷	سال ۹۶	سال ۹۷
۱	ارائه خدمت توسط پزشک به گروه هدف سالمندان	۱۵۸۸۷	۲۴۱۰۲	۴۰۶۸۵	۶۶۴۱۷
۲	ارائه خدمت توسط پزشک خانواده روستایی به گروه هدف سالمندان	۴۲۷۸	۶۰۹۷	۱۴۰۸۰	۲۱۳۶۸
۳	ارائه خدمت توسط بهورز به گروه هدف سالمندان	۵۸۸۳	۵۸۴۶	۲۹۸۳۵	۲۲۴۹۸
۴	ارائه خدمت توسط مراقب سلامت و مراقب سلامت-ماما به گروه هدف سالمندان	۴۳۸۳۰	۴۶۳۵۹	۱۸۶۸۲۴	۱۶۱۲۸۹
۵	تعداد سالمند ارزیابی شده از نظر افسردگی توسط غیر پزشک	۳۵۴۶۴	۴۲۰۷۹	۳۶۶۵۰	۴۳۵۶۶
۶	تعداد سالمند ارزیابی شده از نظر افسردگی توسط پزشک	۱۱۳۷۰	۱۹۱۰۹	۱۱۷۱۸	۲۰۱۸۳
۷	تعداد سالمند ارزیابی شده از نظر سقوط وعدم تعادل توسط غیر پزشک	۵۰۳۲۶	۴۳۵۶۲	۵۱۶۶۰	۴۴۹۱۷
۸	تعداد سالمند ارزیابی شده از نظر سقوط وعدم تعادل توسط پزشک	۱۶۰۰۶	۲۱۸۹۹	۲۵۷۲۷	۲۳۲۴۰
۹	تعداد سالمند ارزیابی شده از نظر اختلالات تغذیه توسط غیر پزشک	۴۷۵۹۰	۶۳۳۹۶	۵۰۶۴۹	۶۷۵۷۷
۱۰	تعداد سالمند ارزیابی شده از نظر اختلالات تغذیه توسط پزشک	۱۱۵۸۰	۱۸۸۴۹	۱۲۲۱۲	۱۹۸۷۵

جدول ۳۹- عملکرد مقایسه ای برنامه سلامت سالمندان (پوشش ثبت نام و ارزیابی سالمندان در حیطه های افسردگی - سقوط وعدم تعادل -

اختلالات تغذیه)به تفکیک مراکز / شبکه ها

مراکز و شبکه ها	جمعیت سالمندان براساس آخرین سرشماری سال ۹۵		جمعیت سالمند ثبت نام شده و پیگیری تا پایان ۹۶		هدف سال ۱۳۹۷ ثبت نام شده و پیگیری (۷۳٪) جمعیت سالمند ثبت نام شده و پیگیری (پایان سال ۹۶)		عملکرد مراقبت های انجام یافته سالمندان در سال ۱۳۹۷					
	تقر		تقر		تقر		مورد نظارت		ارزیابی اختلالات روان (افسردگی)		ارزیابی اختلالات تغذیه	
	تقر	درصد	تقر	درصد	تقر	درصد	تقر	درصد	تقر	درصد	تقر	درصد
غرب	۸۶۲۹۱	۲۶۴۲۱	۵۱۷۷۴	۶۰٪	۳۸۶۶۴	۴۴٫۸٪	۱۰۱۲۶	۳۰٪	۹۵۷۵	۲۶٫۲۸٪	۱۰۴۴۴	۲۸٫۶۷٪
شمالغرب	۲۸۲۲۵۰	۶۹۴۳۹	۱۶۹۳۵۰	۶۰٪	۷۰۸۷۱	۲۵٫۱٪	۲۰۸۳۲	۳۰٪	۱۱۵۱۴	۱۶٫۵۸٪	۱۲۱۰۷	۱۷٫۴۳٪
شهریار	۴۴۵۷۲	۲۵۶۱۷	۲۶۷۴۲	۶۰٪	۲۹۷۱۸	۶۶٫۶٪	۷۴۲۵	۳۰٪	۷۰۱۵	۲۷٫۵۹٪	۷۰۳۱	۲۷٫۶۶٪
قدس	۱۵۲۴۸	۱۱۱۸۴	۹۲۰۸	۶۰٪	۱۲۰۸۴	۷۸٫۷۳٪	۳۳۵۵	۳۰٪	۳۵۲۳	۳۱٫۹۴٪	۳۵۶۶	۳۱٫۷۰٪
ملارد	۱۹۸۴۶	۱۱۳۷۷	۱۱۹۰۷	۶۰٪	۱۳۱۱۱	۶۶٫۰۶٪	۳۶۱۳	۳۰٪	۳۱۱۶	۲۷٫۳۸٪	۳۱۴۰	۲۷٫۴۳٪
رباط کریم	۱۵۳۶۲	۸۹۰۱	۹۲۱۷	۶۰٪	۹۸۳۴	۶۴٫۰۱٪	۲۴۷۰	۳۰٪	۲۸۰۶	۲۱٫۵۲٪	۲۷۸۶	۲۱٫۲۹٪
بهارستان	۲۴۰۵۲	۱۳۱۵۱	۱۴۴۳۱	۶۰٪	۱۵۰۲۳	۶۲٫۶۶٪	۳۹۶۶	۳۰٪	۳۴۸۰	۲۴٫۰۶٪	۳۴۵۲	۲۴٫۴۳٪
دانشگاه	۴۸۷۷۲۱	۱۷۵۸۱۰	۲۹۲۶۳۲	۶۰٪	۱۸۲۳۱۵	۳۸٫۸۱٪	۵۲۲۶۷	۳۰٪	۴۲۰۴۹	۲۳٫۸۷٪	۴۲۵۶۲	۲۴٫۷۶٪

جدول ۴۰- عملکرد مقایسه ای برنامه بهبود شیوه زندگی سالم در دوره سالمندی سال ۹۷

نام مراکز / شبکه ها	جمعیت سالمندان براساس آخرین سرشماری سال ۹۵	تعداد مراکز و پایگاه ها تحت پوشش		تعداد کلاس های برگزار شده		تعداد سالمندان آموزش دیده	
		۶ ماهه اول	۶ ماهه دوم	۶ ماهه اول	۶ ماهه دوم	۶ ماهه اول	۶ ماهه دوم
غرب	۸۶۲۹۱	53	۵۳	99	۱۴۲	3506	۷۱۸۴
شمالغرب	۲۸۲۲۵۰	60	۵۴	183	۱۷۱	2481	۵۴۲۱
شهریار	۴۴۵۷۲	73	۷۰	102	۱۲۸	1059	۱۲۶۵
قدس	۱۵۳۴۸	18	۱۸	70	۷۲	535	۶۴۷
ملارد	۱۹۸۴۶	43	۴۳	155	۱۹۷	2420	۲۴۷۴
رباط کریم	۱۵۳۶۲	35	۳۴	50	۹۴	576	۹۱۱
بهارستان	۲۴۰۵۲	44	۴۴	88	۸۸	874	۹۱۰
دانشگاه	۴۸۷۷۲۱	326	۳۱۶	747	۸۹۲	11451	۱۸۸۱۲

۴- مدیریت سلامت روانی اجتماعی و اعتیاد در سال ۹۷

- از طریق ارائه خدمات در مراکز کاهش آسیب اعتیاد (DIC) که معاونت بهداشتی دانشگاه ایران در سال ۹۷ با داشتن تعداد ۹ مرکز، یک موبایل سنتر، یک مدد سرا و ۲۲ تیم سیار به تعداد ۱۶۰۰۹ نفر از مصرف کنندگان کارتن خواب که ۶۳۲۴ نفر از آنان تزریقی و ۹۶۸۵ نفر غیرتزریقی بودند خدمات کاهش آسیب (سرنگ و سرسوزن و کاندوم و ...) و خدمات حمایتی (غذای گرم و لباس و استحمام و ...) ارائه نمودند و علاوه بر آن تعداد ۳۷۶۳ تحت درمان با داروی متادون قرار گرفتند و ار تعداد ۵۱۶۷ نفر آزمایش رایگان HIV بعمل آمده است.
- اجرای طرح مکان یابی مراکز تجمع معتادین تزریقی در کلیه مناطق تحت پوشش دانشگاه در شهر تهران
- برگزاری هفته مبارزه با مواد مخدر در کلیه مراکز و شبکه های بهداشت
- اجرای طرح مداخلات اجتماع محور در ۷ شبکه تحت پوشش دانشگاه ایران
- برگزاری کارگاه دو روزه خشونت خانگی جهت کلیه کارشناسان سلامت روان

جدول ۴۱- شاخص های مدیریت سلامت روانی اجتماعی و اعتیاد

ردیف	فعالیت	تعداد
۱	تعداد کارشناس سلامت روان فعال	۸۶
۲	جمعیت تحت پوشش برنامه های حوزه سلامت روان	5039540
۳	تعداد بیماران شناسایی شده	2265
۴	تعداد افراد شرکت کننده درجلسات گروهی برگزار شده برای جمعیت عمومی	75569
۵	تعداد افراد غربال شده توسط کارشناس مراقب سلامت	۳۷۹۴۴۱
۶	تعداد افراد غربال مثبت روان از کل افراد غربال شده توسط کارشناس مراقب سلامت	۲۵۸۸۲
۷	تعداد افراد غربال مثبت روان ارجاع شده به پزشک، توسط کارشناس مراقب سلامت	۳۸۰۱۰
۸	تعداد افراد غربال مثبت روان ارجاع شده از پزشک به کارشناس سلامت روان	۲۹۵۰۶
۹	اورژانس های روانپزشکی	۶۵۶۶
۱۰	تعداد افراد غربال مثبت سلامت اجتماعی	۴۳۱۲
۱۱	تعداد کودکان و نوجوانان شاهد خشونت خانگی	۱۲۵

جدول ۴۲- شاخص های مدیریت سلامت روانی اجتماعی و اعتیاد

ردیف	فعالیت	تعداد
۱۶	غربال مثبت همسرآزاری	۱۱۸۶
۱۷	تعداد افراد ارجاع شده به پزشک در سلامت اجتماعی	۶۲۷
۱۸	تعداد افرادغربال مثبت طلاق	۱۴۶
۱۹	تعداد افراد غربال مثبت متارکه	۱۱۶
۲۰	توانمند سازی سلامت اجتماعی	۳۶۷۷
۲۱	سرپرست خانوار زندانی	۷۴
۲۲	غربالگری اولیه برنامه اختلال مصرف دخانیات الکل و مواد توسط مراقب سلامت و بهورز	۹۱۹۰۳۴
۲۳	تعداد موارد مثبت در غربالگری اختلال مصرف دخانیات الکل و مواد توسط مراقب سلامت و بهورز	۶۱۶۴۶
۲۴	غربالگری تکمیلی برنامه اختلال مصرف دخانیات الکل و مواد توسط کارشناس سلامت روان	۹۲۲۸۷
۲۵	تداوم فعالیت مراکز / مددسراهای کاهش آسیب اعتیاد	۱۰
۲۶	تداوم فعالیت موبایل سنتر	۱
۲۷	تداوم مراکز سلامت روان جامعه نگر cmhc	۲
۲۸	برگزاری هفته سلامت روان با تاکید بر سلامت روان در محیط کار	<ul style="list-style-type: none"> • یک همایش در سطح دانشگاه • ۲۲ همایش در سطح شهرستان ها • نصب ۲ بیلبورد • توزیع 9200 پمفلت و تراکت و بنر • مصاحبه تلویزیونی در حاشیه همایش • کمیته های درون بخشی ۸ • کمیته های برون بخشی ۷
۲۹	همکاری در ارائه مداخلات روان شناختی در بیماران حادثه زلزله کرمانشاه بستری در بیمارستان های دانشگاه	۴ تیم دو نفره در ۴ بیمارستان برای ۵۳ نفر بیمار هر بیمار حداقل ۴ جلسه به مدت ۱۵ روز
۳۰	اعزام روان شناس به منطقه زلزله زده کرمانشاه به مدت یک ماه	۹ نفر
۳۱	کارگاه آموزشی ۲۵ ساعته تشخیص و درمان اختلالات روانپزشکی جهت پزشکان عمومی	۱۵۰ نفر

جدول ۴۳- فعالیت های آموزشی در زمینه پیشگیری اولیه از اعتیاد

ردیف	گروه هدف	تعداد افراد آموزش دیده
1	خانواده	۱۵۵۸۴۴
2	محیط های آموزشی	۶۱۵۷۹
3	برگزاری کارگاه های آموزشی ویژه دانشجویان جدیدالورود	۴۳۱
4	آموزش مهارت های زندگی ویژه مددجویان ،خانواده زندانیان و سربازان در زندان ها	۳۵۹۶
5	برگزاری کارگاههای آموزشی جهت مدیران،معلمان و مربیان و مشاوران مدارس	۱۳۰۵
6	محیط های کاری(اداری -نظامی-صنعتی)	۸۰۲۸
7	محل ها	۳۵۲۱
8	بسته آموزشی	۱۱۳۱۸
9	ارتقاء دانش تخصصی	۶۵۵۸
10	تعداد همایش ، کارگاه و جلسات آموزشی	۸۱۳۴
11	تعداد افراد شرکت کننده در همایش ها ، کارگاهها و جلسات	۲۱۲۶۰۲
12	تعداد جشنواره و نمایشگاه	۵۱
13	تعداد افراد شرکت کننده در جشنواره ها و نمایشگاهها	۱۳۹۶۲

جدول ۴۴ - لیست دفاتر خدمات سلامت فعال تحت پوشش دانشگاه علوم پزشکی ایران در سال ۱۳۹۷

ردیف	شهر	منطقه شهرداری	نام مدیر
۱	تهران	منطقه ۲ شهرداری	محمد مهدی حسنی
۲		منطقه ۵ شهرداری	خانم مریم الهامیان
۳		منطقه ۵ شهرداری	آقای اکبر قاسمی
۴		منطقه ۶ شهرداری	آقای محسن صلحی
۵		منطقه ۹ شهرداری	خانم شیوا مختاری
۶		شهرداری منطقه ۲۱	خانم سمیه سعدی
۷		شهرداری منطقه ۲۲	آقای سینا سبائیان
۸		منطقه ۱۸ شهرداری	خانم فرنوش علی پور
۹	شهریار	شهریار	خانم فرنوش فرزین
۱۰	شهر قدس	شهر قدس	خانم ساره محمدی املش
۱۱	رباط کریم	رباط کریم	آقای خسرو آزاد پور
۱۲	ملارد	ملارد	خانم مریم ملکی زاد
۱۳	بهارستان	بهارستان	آقای معین کلفام

ادامه فعالیت ۱۱ دفتر ارائه خدمات سلامت در بخش غیر دولتی شامل خدمات بهداشت محیطی در حوزه تحت پوشش همزمان با سایر دانشگاهها استان تهران:

جدول ۴۵ - اجرای برنامه سلامت نوروزی ۹۷-۹۸ شامل نظارت بهداشتی بر کلیه مراکز تهیه و توزیع مواد غذایی و اماکن عمومی

حوزه تحت پوشش دانشگاه علوم پزشکی ایران

بسمه تعالی

دانشگاه/دانشکده علوم پزشکی و خدمات بهداشتی درمانی ایران

معاونت بهداشتی / فرم شماره ۲

جدول - گزارش برنامه « سلامت نوروزی »

نوبت اول نوبت دوم نوبت سوم نوبت چهارم نوبت پنجم نوبت ششم نوبت هفتم نوبت هشتم نوبت نهم گزارش نهایی

از ۹۷/۱۲/۲۰ لغایت ۹۸/۰۱/۲۰

الف: نظارت بر مراکز و اماکن و سامانه های آبرسانی

نوع امکنه و مرکز	تعداد تحت پوشش	تعداد موارد بازدید شده	تعداد موارد اخطار بحرانی	تعداد موارد اخطار نواقص بحرانی	تعداد موارد معرفی شده به مراجع قضایی / سازمان مسئول	تعداد موارد تعطیل شده	تعداد کارت بهداشت صادر شده
مراکز تهیه، عرضه و فروش مواد غذایی	۱۹۱۲۴	۲۷۵۷۴	۷۱۲	۱۷۳۸	۳۰۸	۱۲۳	۴۸۰۶
اماکن عمومی	۸۱۴۸	۹۰۳۲	۸۲	۳۵۲	۲۵	۱۰	۸۶۱
اماکن بین راهی	۱۳۹	۳۱۹	۰	۷	۱	۱	۳
مراکز عرضه کننده قلیان	۱۳۳۳	۱۴۶۵	۳۱	۷۳	۱۲۲	۲۴	۹
تعداد سامانه آبرسانی	296	۳۷۹			۷		
جمع کل	۲۹۰۴۰	۳۸۷۶۹	۸۲۵	۲۱۷۰	۴۶۳	۱۵۸	۵۶۷۹

ب: نمونه برداری

فعالیت	تعداد کل موارد	موارد مطلوب	موارد نامطلوب	موارد صفر	موارد فاقد نتیجه
نمونه برداری از مواد غذایی سنتی	۴۳۳	۳۰	۵۵		۳۴۸
نمونه برداری از مواد غذایی صنعتی	۳۰	۰	۲		۲۸
سنجش با تجهیزات پرتابل	۲۹۴۰۱	۲۳۶۸۹	۵۷۱۲		
نمونه برداری میکروبی	۱۲۷۶	۱۰۶۸	۱۴		۲۹۴
آب آشامیدنی	۱۹۹	۱۶۵	۵		۲۹
آب استخر شنا	۱۲۴۷۶	۱۱۱۵۳	۱۱۳۷	۱۸۶	
تعداد موارد سنجش کلر	۲۲۳	۱۷۵	۳۱	۱۷	
آب استخر شنا					

ج: متفرقه

نوع مواد غذایی فاسد، کشف و معدوم شده	گروه لبنیات	گروه پروتئینی و گوشتی	گروه طعم دهنده ها و رنگ ها	گروه شیرینی و نان و آجیل	گروه کنسرو و کمپوت و نوشابه و مشابه	مقدار کل
کیلو گرم / لیتر	۲۲۹۳	۱۰۹۴۰۴	۴۴۱۶۰۵	۲۸۵۹۰۵	۴۱۹۹۰۶	۱۴۸۶۳

تعداد موارد رسیدگی به شکایات مردمی	گزارش متفرقه مردمی	گزارش سامانه ۱۹۰	اصناف	پرسنل	جامعه
تعداد موارد برخورد با دستفروشان دوره گرد					
تعداد موارد نظارتی و بازرسی مشترک با سازمان ها و دستگاه های درگیر برنامه نوروزی					
تعداد جلسات هماهنگی و برنامه ریزی (درون و برون بخشی)					
تعداد جلسات	۲۵۱	۵۷۵۴	۳۷	۷۱۸	۱
تعداد نفرات	۲۵۱	۵۷۵۴	۳۷	۷۱۸	۱
تعداد جلسات	۲۵۱	۵۷۵۴	۳۷	۷۱۸	۱
تعداد نفرات	۲۵۱	۵۷۵۴	۳۷	۷۱۸	۱
تعداد جلسات	۲۵۱	۵۷۵۴	۳۷	۷۱۸	۱
تعداد نفرات	۲۵۱	۵۷۵۴	۳۷	۷۱۸	۱
میانگین تعداد اکیپ های بازرسی در هر روز در کل منطقه تحت پوشش (زمان گزارش)	۲۵۱	۵۷۵۴	۳۷	۷۱۸	۱
میانگین تعداد اکیپ های نظارتی در هر روز در کل منطقه تحت پوشش (زمان گزارش)	۲۵۱	۵۷۵۴	۳۷	۷۱۸	۱
میانگین تعداد پرسنل فعال در اکیپ های بازرسی و نظارتی (زمان گزارش)	۲۵۱	۵۷۵۴	۳۷	۷۱۸	۱
حجم کاری انجام شده بر حسب نفر ساعت (زمان گزارش)	۲۵۱	۵۷۵۴	۳۷	۷۱۸	۱

۳. اجرای برنامه نظارت بهداشتی ویژه سالگرد مراسم ارتحال امام خمینی(ره):

جدول ۴۶ - تعداد نظارت بهداشتی بر مراکز عرضه مواد غذایی و بازدید محل های اسکان زائرین در مراسم ویژه

سالگرد ارتحال ملکوتی حضرت امام (ره) در خرداد ماه سال ۹۷

ردیف	عنوان فعالیت مرتبط با مراسم سالگرد ارتحال امام (ره)	حجم فعالیت
۱	تعداد جلسات هماهنگی	۱۷
۲	تعداد جلسات توجیهی	۱۰
۳	تعداد بازرسین بهداشت محیط اعزامی همراه کاروان ها	۲۳
۴	تعداد بازرسی بهداشتی از مراکز تهیه و توزیع مواد غذایی و ایستگاه های صلواتی	۳۶۶
۵	تعداد بازرسی بهداشتی از اماکن بین راهی	-
۶	تعداد بازرسی بهداشتی از مراکز طبخ مواد غذایی زائرین	-
۷	تعداد بازرسی بهداشتی از اماکن عمومی و مراکز اسکان زائرین	-
۸	تعداد کلر سنجی از آب شرب	۵۹۲۶
۹	تعداد نمونه برداری آب شرب	۷۴۲
۱۰	تعداد نمونه برداری مواد غذایی	۲۵۱
۱۱	مقدار مواد غذایی و آشامیدنی خارج شده از سطح عرضه و مصرف *	۸۷۵۳.۵
۱۳	تعداد اخطار های صادر شده	۷۲۷
۱۴	تعداد موارد متخلف بهداشتی معرفی شده به مراجع قضایی	۱۴۳

۴. نظارت بر واحد های پرتو پزشکی حوزه تحت پوشش دانشگاه:

جدول ۴۷ - عملکرد نظارتی بر واحد های پرتو پزشکی در سال ۱۳۹۷

مورد	عنوان فعالیت
۴۹۰	رسیدگی به شکایات و استعلام های بهداشتی و حفاظتی پرتو پزشکی
۱۲۶	کد رهگیری صادره (مجوز پرتو پزشکی) در سامانه جامع ملی بازرسی مرکز سلامت
۸۸۰	بررسی نقشه مراکز و مؤسسات پرتو پزشکی
۲۷۰	نقشه های تایید/تمدید شده مراکز و مؤسسات پرتو پزشکی
۱۴۰۰	دزیمتری از تجهیزات مولد اشعه یونیزان
۹	موارد پلمپ / لاک و مهر یا توقف فعالیت مراکز متخلف در پرتو پزشکی
۵	کارگاه / کلاس آموزشی برگزار شده مرتبط با پرتوها برای پرتوکاران بخش خصوصی
۶	کارگاه / کلاس آموزشی برگزار شده مرتبط با پرتوها برای کارشناسان بخش دولتی
۴۵	جلسات تشکیل شده معاونت های بهداشت و درمان در قالب کمیته پرتوها
۱۹	بازدیدهای نظارتی مشترک با معاونت درمان (روز)
۱۷	تدوین یا تالیف و انتشار مطالب آموزشی - ترویجی بهداشت و حفاظت در برابر اشعه
۲	برپایی غرفه نمایش ادوات و تجهیزات نظارت بر پرتوها

۵. انجام سنجش های سلامت محیط و مواد غذایی محل اماکن تهیه و توزیع درمواد غذایی و اماکن عمومی:
جدول ۴۸ - سنجش سلامت محیط مواد غذایی و ابزار و تجهیزات با ریپید تست در محل بازرسی طی سال ۱۳۹۷

سنجش های مواد غذایی "صنفی" با دستگاه پرتابل (میزان نمک/اید/ آفلاتوکسین / دما بار میکروبی /قطبیت روغن/ PH)			
مرکز/شبکه	مواد غذایی صنفی (تعداد آزمایش)	مطابق استاندارد	مغایر استاندارد
غرب	۱۵۰۰۲	۱۱۸۹۵	۳۱۰۶
شمال غرب	۱۵۳۶۶	۱۱۶۸۲	۳۶۸۱
شهریار	۱۱۳۷۶	۱۰۱۹۵	۱۱۶۷
شهرقدس	۱۶۹۹۶	۱۲۱۳۰	۴۸۵۶
ملارد	۴۴۰۳	۳۴۷۳	۹۲۳
بهارستان	۱۱۳۴۰	۷۶۳۸	۳۷۰۲
رباط کریم	۶۱۶۹	۵۳۶۵	۸۰۲
جمع	۸۰۶۵۱	۶۲۳۷۸	۱۸۲۳۷

جدول ۴۹ - سنجش سلامت مواد غذایی (صنفی) با ریپید تست در محل بازرسی طی سال ۱۳۹۷

تعداد کل سنجش های سلامت محیط با نمونه برداری از مواد غذایی صنفی			
مرکز/شبکه	مرکز/شبکه	مرکز/شبکه	مرکز/شبکه
غرب	۱۱۰۲	۵۳۶	۵۶۶
شمال غرب	۷۴۳	۳۷۴	۳۶۹
شهریار	۱۷۹	۱۴۵	۳۴
شهرقدس	۵۳۲	۲۳۱	۳۰۱
ملارد	۴۳۶	۲۲۴	۲۱۷
بهارستان	۳۲۱	۱۲۹	۱۹۲
رباط کریم	۳۷۱	۱۵۹	۱۵۸
جمع	۳۶۳۵	۱۷۹۸	۱۸۳۷

جدول ۵۰ - سنجش سلامت مواد غذایی (صنعتی) با ریپید تست در محل بازرسی طی سال ۱۳۹۷

تعداد کل سنجش های سلامت محیط با نمونه برداری از مواد غذایی صنعتی			
مرکز/شبکه	مرکز/شبکه	مرکز/شبکه	مرکز/شبکه
غرب	۱۰۷	۸۷	۲۰
شمال غرب	۳۸	۱۹	۱۹
شهریار	۳	۱	۲
شهرقدس	۴۰	۲۵	۱۵
ملارد	۶۱	۳۹	۲۲
بهارستان	۴۲	۱۸	۲۴
رباط کریم	۳۴	۲۴	۱۰
جمع	۳۲۵	۲۱۳	۱۱۲

- رسیدگی به ۹۸۲۹ شکایت واسله بهداشتی از مراکز تهیه و توزیع مواد غذایی و اماکن عمومی از طریق سامانه ثبت تلفنی شکایات ۱۹۰.
- ادامه تفویض صدور کارت های بهداشت به دفاتر پیشخوان دولت.
- در بخش نظارت بهداشتی بر مراکز بهداشتی و درمانی تعداد ۴۱ مورد بررسی نقشه درمانگاه دندانپزشکی، ۵۱۱ مورد پاسخگویی به استعلام بهداشتی، بازدید بهره برداری بیمارستان ۵ مورد، بازدید وزارت ۲۴ بیمارستان، بازدید بیمارستانی ۲۱ مورد، ۶۷ مورد بازدید اعتبار بخشی بیمارستان در قالب تیم مشترک با درمان، همکاران شمالغرب و ستاد معاونت بهداشتی .
- بازدید از آموزشگاه بهداشت اصناف و تمدید سه مجوز آموزشگاه بهداشت اصناف
- ۲ مورد صدور پروانه تاسیس و فعالیت آموزشگاه بهداشت اصناف در رباط کریم و صفا دشت.
- صدور ۲ مورد مجوز تاسیس و فعالیت دفاتر خدمات سلامت در در منطقه ۲۱ به مدیریت خانم سمیه سعدی و منطقه ۲۲ به مدیریت آقای سینا عبائیان.
- ۱۵۰۸ مورد معرفی به مراجع قضایی عرضه کنندگان محصولات دخانی
- ❖ انجام تعداد ۱۶ مورد بازدید از انبار سموم و مواد گندزدای معاونت بهداشتی ، نیازسنجی و خرید سموم مورد نیاز در شرایط بحران و مدیریت پسماندهای باقیمانده
- ❖ نظارت بر شرکت های خدمات مبارزه با حشرات و جانوران موذی دارای مجوز از معاونت بهداشتی دانشگاه
- ❖ شرکت در جلسات کمیته کشوری مبارزه با ناقلین جهت تدوین دستورالعمل رتبه بندی شرکت های خدمات مبارزه با حشرات و جانوران موذی
- انجام ۴۱ مورد بازدید از شرکت های خدمات مبارزه با حشرات و جانوران موذی
- برگزاری ۴ کمیسیون نظارت بر صدور/تمدید مجوز شرکت های خدمات مبارزه با حشرات و جانوران موذی
- برگزاری ۴ دوره آزمون تعیین صلاحیت مسئولین فنی شرکت های متقاضی دریافت مجوز
- برخورد قانونی و ابطال تعداد ۷ مجوز شرکت های خدمات مبارزه با حشرات و جانوران موذی متخلف از ضوابط
- صدور/تمدید مجوز ۲۶ شرکت متقاضی

۶. اجرای برنامه نظارت بهداشتی اماکن و مراکز ویژه ماه مبارک رمضان ۱۳۹۷:

جدول ۵۱- نظارت های بهداشتی بر روی اصناف دارای اولویت در ماه مبارک رمضان ۱۳۹۷

۳۸	تعداد جلسات هماهنگی با مساجد و اماکن مذهبی
۷۵	تعداد جلسات توجیهی و آموزشی برگزار شده
۱۵۶۰۹	تعداد بازرسی بهداشتی از مراکز تهیه و توزیع مواد غذایی، اماکن عمومی و اماکن بین راهی
۶۴۹	تعداد نمونه برداری از مواد غذایی
۶۱۰۴	میزان مواد غذایی معدوم شده و خارج شده از سطح عرضه
۸۴۳۵	تعداد موارد سنجش کلر آزاد باقیمانده آب شرب
۱۱۱۳	تعداد نمونه برداری میکروبی آب شرب
۱۵۴۷	تعداد اخطارهای بهداشتی صادره
۴۳۳	تعداد مراکز متخلف معرفی شده به مراجع قضایی
۱۵۳	تعداد مراکز و اماکن متخلف تعطیل شده
۰	تعداد موارد بروز مسمومیت غذایی
۰	تعداد افراد مسموم شده
۲۵۹۵۱	حجم کار انجام شده به نفر / ساعت

۷. انجام برنامه کنترل کیفی آب آشامیدنی در حوزه تحت پوشش :

جدول ۵۲ - کنترل کیفیت آب آشامیدنی از طریق سنجش شیمیایی و میکروبی در سال ۹۷

فعالیت‌های انجام شده مرتبط با آب شرب در سال ۹۷ طبق مستندات ثبت شده در سامانه جامع بازرسی	
۸۸۷۶۳	تعداد موارد سنجش PH آب شرب شهری در سال ۹۷
۳۷۳۷۷	تعداد موارد سنجش PH آب شرب روستایی در سال ۹۷
۱۰۶۶۰	تعداد نمونه برداری میکروبی - کلی فرم گرمایابی انجام شده در آب آشامیدنی در مناطق روستایی در سال ۹۷
۱۶۳۵	تعداد نمونه برداری میکروبی - کلی فرم گرمایابی انجام شده در آب آشامیدنی در مناطق شهری در سال ۹۷
۸۰۶۵	تعداد مواد شیمیایی سنجش شده از آب آشامیدنی شهری در سال ۹۷
۲۵۸۶	تعداد مواد شیمیایی سنجش شده از آب آشامیدنی روستایی در سال ۹۷
۸۸۷۶۳	تعداد کلر سنجی انجام شده از آب آشامیدنی شهری در سال ۹۷
۳۷۳۷۷	تعداد کلر سنجی انجام شده از آب آشامیدنی روستایی در سال ۹۷

اقدامات آتی بهداشت محیط در سال ۱۳۹۷:

- ۱- پیگیری ادامه روند گسترش کمی و کیفی دفاتر خدمات سلامت.
- ۲- برنامه ریزی و اجرای حداقل ۲ بار پایش سراسری از مراکز و شبکه های بهداشت و درمان
- ۳- برنامه ریزی و اجرای برنامه کشوری سلامت نوروزی ۱۳۹۷-۱۳۹۸
- ۴- برنامه ریزی و اجرای برنامه بهداشت مراسم سالگرد ارتحال امام خمینی (ره)
- ۵- برنامه ریزی و اجرای برنامه بهداشت محیط در ماه مبارک رمضان
- ۶- برنامه ریزی و اجرای برنامه بهداشت محیط در ماه محرم و صفر
- ۷- تکمیل تجهیزات بازرسی پرتابل بازرسان بهداشت محیط و تهیه شیوه نامه استفاده از سخت افزار سامانه جامع بازرسی
- ۸- تشکیل تیم های بهداشت/ تعزیرات /دادستانی/دامپزشکی و نیروی انتظامی بر ای بازدید از مراکز تهیه و توزیع مواد غذایی
- ۹- تشکیل تیم های بازدید مشترک بهداشت و درمان و بازدید آشنیخانه بیمارستان های وابسته به دانشگاه
- ۱۰- حذف پرونده کاغذی اماکن و مراکز و پیگیری به روز رسانی اطلاعات سامانه های بازرسی، ۱۹۰ و سیب در موضوعات بهداشت محیطی .
- ۱۱- واگذاری فرآیند آموزش اصناف به دفاتر خدمات سلامت.
- ۱۲- اقدامات حمایتی افزایش در صد پوشش مراکز تهیه و توزیع مواد غذایی و اماکن عمومی توسط دفاتر خدمات سلامت.
- ۱۳- همکاری با دبیرخانه کنترل دخانیات وزارت متبوع جهت تدوین دستورالعمل برنامه آموزشی دخانیات.
- ۱۴- همکاری با کمیته "تهران شهر عاری از دخانیات" که در شورای شهر تهران و با شرکت کلیه ارگان های ذیربط به صورت ماهیانه تشکیل می شود.

اهم فعالیت های واحد بهداشت حرفه ای در سال ۱۳۹۷

- تمدید مجوز فعالیت ۳۵ پزشک طب کار واحد کاری
- صدر مجوز فعالیت ۱ مرکز تخصصی طب کار
- ثبت کلیه عملکرد و فعالیت‌ها در سامانه جامع بازرسی
- شرکت در جلسات کمیته‌های مشاغل سخت و زیان آور بدوی و تجدید نظر (۵۹ جلسه)
- بازدید مشترک با اداره کار و تعاون از کارگاه های متقاضی مشاغل سخت و زیان آور(۵۲ محیط کار)
- پایش واحدهای بهداشت حرفه‌ای مراکز و شبکه‌های تحت پوشش و شرکت‌های خصوصی ارائه دهنده خدمات بهداشت حرفه‌ای و طب کار (۸۰ پایش)
- برگزاری تعداد ۳ جلسه کمیته صدور مجوز شرکتهای بهداشت حرفه ای
- نظارت بر عملکرد ایمنی و بهداشت بیمارستان‌های آموزشی و درمانی و خصوصی تحت پوشش(بازدید ۱۲۰)
- اندازه گیری عوامل فیزیکی و شیمیایی و ارگونومی محیط کار در صنایع تحت پوشش و متقاضی مشاغل سخت و زیان آور (۱۷۵۳ کارگاه)
- انجام معاینات دوره‌ای و قبل از استخدام شاغلین کارگاههای تحت پوشش(۵۳٪)

- برگزاری دوره‌های آموزشی مدیریت حواد شیمیایی، ارگونومی، کنترل صدا، شرایط جوی، روش‌شنایی محیط کار، پرتوها، بهداشت کشاورزی، بازرسی هدف مند و سایر برنامه‌های بهداشت حرفه‌ای برای کارشناسان بهداشت حرفه‌ای بازرسی و کارشناسان واحدهای کاری.
- اجرای برنامه‌های کشوری بهداشت حرفه‌ای شامل: ارگونومی، روش‌شنایی، کنترل سیلیس، کنترل جیوه، کنترل سرب، بازرسی هدفمند، آزیست، بهداشت پرتوها، بهداشت کشاورزی، عوامل شیمیایی، کنترل صدا، خانه‌های بهداشت کارگری، بررسی و تطبیق مشاغل سخت و زیان آور
- آموزش تعداد ۱۳۳۸۷۴ شاغل در خصوص مباحث ایمنی و بهداشت حرفه‌ای.
- جلسات با کارشناسان مسئول مراکز (۴ جلسه)
- برگزاری جلسات مشترک با معاونت بهداشتی دانشگاه شهید بهشتی و دانشگاه تهران و اداره کل زندانهای استان تهران (۳ جلسه)
- توسعه و تجهیز آزمایشگاه به دستگاههای آنالیز مواد و نمونه‌های شیمیایی شامل GC-MAS, HPLC
- آموزش تخصصی کارشناسان آزمایشگاه بهداشت حرفه‌ای
- درصد شاغلین بهره مند از خدمات اندازه گیری و کنترل عوامل زیان آور ۶۰ درصد

جدول ۵۳ - اهم شاخص‌های بهداشت حرفه‌ای و طب کار در سال ۹۷

درصد	نام شاخص
۹۷/۴۳	درصد کارگاههای بازرسی شده
۴۲/۳	درصد شاغلین آموزش دیده
۱۲/۰۵	درصد شاغلین در مواجهه با صدای زیان آور
۱۸/۴۳	درصد شاغلین دارای ایستگاه کار و وضعیت مناسب بدن در حین کار
۸۵	درصد کارگاههای دارای تشکیلات بهداشت حرفه‌ای (درصد کارگاه های دارای کمیته حفاظت فنی و بهداشت کار)
۱۴/۵۵	درصد شاغلین مواجهه با عوامل شیمیایی زیان آور
۳۲۱۶۳۴	تعداد شاغلین بازرسی شده
۲۳	تعداد شرکتهای مهندسی بهداشت حرفه‌ای دارای مجوز
۱۳	تعداد شرکتهای مهندسی بهداشت حرفه‌ای دارای مجوز سطح ۱
۸	تعداد شرکتهای و مراکز تخصصی مهندسی بهداشت حرفه‌ای دارای مجوز سطح ۲
۲	تعداد شرکتهای و مراکز تخصصی مهندسی بهداشت حرفه‌ای دارای مجوز سطح ۳
۳۹	تعداد مراکز ارایه دهنده خدمات طب کار (مراکز تخصصی و شرکتهای و شبکه‌ها و مطب‌ها)
۷۱	تعداد واحدهای کاری دارای پزشک طب کار
۲	تعداد شرکت های دارای مجوز طب کار
۵	تعداد مطب‌های طب کار
۲۷	تعداد مراکز تخصصی خصوصی

جدول ۵۴ - درصد کارگاههایی که صدا، روشنائی زیان آور و عوامل شیمیایی زیان آور را کنترل کرده اند در سال ۹۷

مراکز	کنترل صدای زیان آور	کنترل روشنائی زیان آور	کنترل عوامل شیمیایی زیان آور
غرب	۵/۳۱	۳۰/۳۱	۲۰/۲۱
شمال غرب	۰/۷	۴۰/۴۵	۰/۳۸
شهریار	۱۰/۷۳	۴۰/۲	۱۰/۵۴
شهرقدس	۱/۴۵	۵۰/۲۴	۳/۳۰
ملارد	۰/۵۳	۱۳/۶۴	۰/۴۶
بهارستان	۰/۷۵	۲۱	۹/۳۷
رباط کریم	۰/۲۴	۵۴/۵	۳/۵۱

جدول ۵۵- درصد شاغلینی که از وسایل حفاظت فری استفاده می کنند در سال ۹۷

مرکز	استفاده از وسایل حفاظت شیمیایی	درصد شاغلینی که از حفاظت شنوایی استفاده می کنند
غرب	۸۵/۴۱	۸۶/۵۹
شمال غرب	۶۷/۲۵	۴۶/۳۵
شهریار	۶۴/۹۷	۵۳/۲
شهرقدس	۷۶/۲	۶۶/۸۷
ملارد	۶۵/۵۳	۴۷/۹۵
بهارستان	۲۱/۵۶	۳۰/۸۹
رباط کریم	۸۱/۹۵	۸۴/۰۲

جدول ۵۶- درصد کارگاههایی که ایستگاه کاری را از نظر ارگونومی اصلاح کرده اند-۱۳۹۷

مرکز	اصلاح ایستگاه کاری را از نظر ارگونومی (کارگاه)
غرب	۱/۸۹
شمال غرب	۱۰/۳۱
شهریار	۱۵/۴۳
شهرقدس	۵/۲۶
ملارد	۰/۱۲
بهارستان	۹/۰۴
رباط کریم	۲۷/۳۱

جدول ۵۷- درصد شاغلینی که مورد معاینه شغلی قرار گرفته اند در سال ۹۷

مرکز	تعداد معاینات شغلی	تعداد شاغلین تحت پوشش	درصد معاینات
غرب	۱۰۲۲۱۸	۱۴۳۵۰۲	۷۱
شمال غرب	۲۲۱۳۹	۴۸۰۳۹	۴۶
شهریار	۱۳۱۳۴	۳۶۴۵۷	۳۶
شهرقدس	۸۷۴۸	۲۹۱۷۱	۳۰
ملارد	۴۳۱۵	۱۷۱۵۱	۲۵
بهارستان	۲۵۹۴	۱۴۲۳۹	۱۸
رباط کریم	۱۵۸۵۲	۳۳۰۷۵	۴۸
مجموع	۱۶۹۰۰۰	۳۲۱۶۳۴	۵۳

۶- آموزش و ارتقا سلامت در سال ۱۳۹۷ :

- اجرای برنامه ملی خودمراقبتی در چهار برنامه خودمراقبتی سازمانی، اجتماعی، فردی و خودیاری در حوزه معاونت بهداشتی دانشگاه علوم پزشکی ایران
- جذب و آموزش 630505 سفیر سلامت
- تشکیل کمیته ارتقای سلامت و تدوین برنامه عملیاتی مشارکتی در 211397 سازمان تحت پوشش دانشگاه در راستای اجرای برنامه خودمراقبتی سازمانی (1269 مدرسه، 344 سازمان دولتی و 584 سازمان غیر دولتی)
- هماهنگی با 152 شورای شهر و شوراییهای تحت پوشش دانشگاه در راستای اجرای برنامه خودمراقبتی اجتماعی و عقد تفاهم نامه با شوراییهای شهر تهران
- هماهنگی با آموزش و پرورش برای تربیت 141412 سفیران سلامت دانش آموزی و تربیت مربیان
- تربیت ۵۲۶۲ سفیر سلامت دانشجویی و سفیر سلامت جوان (دانشجو ۴۶۹۲، سرباز ۳۶۴ و طلبه ۲۰۶)

برنامه آموزشی در سال ۱۳۹۷ :

آموزش کارکنان:

- برگزاری ۱۱۱ دوره آموزش ضمن خدمت کارکنان طبق تقویم آموزشی سال ۱۳۹۷ و آموزش ۳۵۶۱ نفر / آموزش
- اخذ مجوز ۲۸۱ دوره آموزشی
- تدوین محتوا جهت برگزاری ۴ دوره آموزش مجازی توسط واحد آموزش ضمن خدمت دانشگاه
- صدور ۸۷ گواهی تدریس برون سازمانی و ۹۱ گواهی تدریس درون سازمانی
- انجام نیازسنجی آموزشی از کلیه کارکنان ستاد معاونت بهداشت در قالب فرم PDP
- جمع بندی نیازسنجی آموزشی کلیه کارکنان حوزه معاونت بهداشت در قالب فرم PDP
- استخراج ۳۲۵ دوره آموزشی به همراه تدوین طرح درس مربوطه با مشارکت همکاران

دانشجویی در سال ۱۳۹۷:

- عقد قرارداد و پذیرش دانشجویان دانشگاه آزاد به تعداد ۳۸۵ نفر و بقیه الله به تعداد ۶۴ نفر
- پذیرش و آموزش دانشجویان دانشکده های تحت پوشش دانشگاه به تعداد ۹۳۵ نفر در سال ۱۳۹۷
- پذیرش دانشجویان سایر دانشگاه های دولتی و آزاد کشور (موردی ۱۴ نفر)
- پذیرش دانشجویان جهت انجام امور پایان نامه و پژوهشگر سازمان ها به تعداد ۳۲ نفر
- انجام پایش از فیلدهای کارآموزی و کارورزی

پژوهشی در سال 1397 :

- تشکیل ۶ کمیته HSR و بررسی طرح های تحقیقاتی حوزه معاونت بهداشتی با عناوین: راه اندازی مرکز ترک دخانیات مرکز بهداشت غرب؛ " بررسی عوامل موثر بر استفاده از مکمل های تجویزی به کودکان زیر 2 سال توسط مادران مراجعه کننده به مراکز بهداشتی و درمانی دانشگاه علوم پزشکی ایران در سال ۱۳۹۷؛ " بررسی سواد سلامت جمعیت 10 تا 95 ساله مراکز خدمات جامع سلامت تحت پوشش مرکز بهداشت غرب تهران؛ " بررسی وضعیت بهداشت محیط و ایمنی مدارس شهری مقطع متوسطه دوره اول پسرانه شهرستان رباط کریم در سال تحصیلی؛ " بررسی آگاهی؛ نگرش و عملکرد دانشجویان جدید الورود به دانشگاه آزاد اسلامی واحد رباط کریم در مورد فعالیت جسمانی در سال ۱۳۹۷؛ " بررسی سواد سلامت جمعیت ۱۰ تا 95 ساله مراکز خدمات جامع سلامت تحت پوشش مرکز بهداشت غرب تهران " و " بررسی میزان و علل شیوع آنفولانزای فوق حاد پرندگان در شهرستان ملارد در سال ۱۳۹۷؛ " رابطه سبک های مقابله ای در شرایط پر استرس با گرایش به خودکشی در نوجوانان شهر پرند در سال ۱۳۹۷؛ " بررسی فراوانی اقدام به خودکشی و عوامل موثر بر آن در شهرستان ملارد در سال ۱۳۹۷؛ " مطالعه شیوع بیماریهای شغلی در شاغلین بخش صنعت و خدمات شهرستان رباط کریم نیمه دوم سال ۱۳۹۷؛ " بررسی کیفیت زندگی شغلی و عوامل مرتبط با آن در کارکنان مرکز بهداشت غرب " و " ارزیابی و بهینه سازی فرآینداستریلیزاسیون در مراکز تحت پوشش دانشگاه علوم پزشکی ایران "
- ثبت و ارسال طرح های تحقیقاتی مصوب در کمیته HSR در سامانه پژوهشیار
- مشاوره جهت طرح های پژوهشی
- تدوین پروپوزال " سند جامع سلامت استان تهران " و شرکت در تدوین مرحله اول سند
- مشاوره و تهیه مقالات تحقیقاتی: " گزارش طغیان بیماری هاری در شهرستان ملارد در سال ۱۳۹۳؛ " تحلیل وضعیت کنونی و مطلوب بیمه پایه سلامت ایران؛ " رویکرد مدارس مروج سلامت در یک کشور در حال توسعه چگونه عمل می کند؟ ارزیابی کمی از یک منطقه در ایران برای سالهای ۲۰۱۴ تا ۲۰۱۷
- شرکت در شورای پژوهشی دانشگاه (بر اساس برنامه اعلامی دانشگاه)
- ارسال صورت جلسات کمیته و مکاتبات اعضا کمیته
- ارسال گزارش عملکرد کمیته HSR معاونت بهداشت به معاونت پژوهشی
- ارسال گزارش طرح های خاتمه یافته معاونت بهداشت به معاونت پژوهشی

پایش از مراکز تابعه در سال ۱۳۹۷:

- انجام ۱۰ پایش از شبکه‌ها و مراکز بهداشتی درمانی تحت پوشش و ارسال گزارش‌های مربوطه

کمپین‌ها و بسیج‌های اطلاع رسانی در سال ۱۳۹۷:

- برگزاری، همکاری در برگزاری و تهیه گزارش کمپین و بسیج‌های اطلاع رسانی ذیل در سال ۱۳۹۷
 - کمپین برنامه خودمراقبتی فردی، سازمانی، اجتماعی و خودیاری
 - کمپین خطرسنجی سگته های قلبی، مغزی و سرطان ها
 - بسیج اطلاع رسانی هفته سلامت (سبک زندگی سالم، بیماریهای قلبی-عروقی و سگته مغزی)
 - هفته مبارزه با مواد مخدر
 - کمپین بیماری ایدز
 - کمپین بیماری دیابت
 - کمپین بیماری هپاتیت
 - پوشش ملی تغذیه سالم
 - هفته سلامت مردان
 - هفته سلامت بانوان
 - تغذیه با شیر مادر
 - روز جهانی تخم مرغ
 - پوشش ملی رانندگی ایمن
 - پوشش ملی ازدواج مناسب سالم و پایدار
 - کمپین هفته جهانی سالمندان
 - هفته کودک
 - هفته بهداشت روان
 - کمپین دخانیات
 - کمپین پویایی، بالندگی و جوانی جمعیت (گزارش هفته جمعیت)
 - کمپین آنفلوانزا
 - کمپین بسیج سلامت نوروزی
 - روز جهانی و هفته ملی فشار خون
 - پدافند غیرعامل
 - هفته جوان
 - هفته بسیج نمک
 - هفته سرطان
 - کمپین چهارشنبه سوری

گزارش‌ها در سال ۱۳۹۷:

- تهیه گزارش فعالیت های معاونت بهداشت در راستای نیل به دانشگاه نسل سوم
- تهیه مدارک، مستندات و محتوای فعالیت های معاونت بهداشت جهت رتبه بندی دانشگاه علوم پزشکی ایران توسط پایگاه رتبه بندی تایمز TIMES و ارسال آن به معاونت بین الملل
- تدوین برنامه استراتژیک چهار ساله معاونت بهداشت
- تدوین برنامه عملیاتی اختصاصی معاونت و تهیه و ارسال گزارش فصلی آن
- تهیه و ارائه گزارش اقدامات معاونت بهداشت مبتنی بر برنامه استراتژیک به معاون محترم بهداشت جهت طرح در هیات ریسه دانشگاه
- جمع‌آوری گزارش ماهانه پنل مدیریتی شاخص‌های برنامه خودمراقبتی
- ثبت آمار و گزارش‌های پنل خودمراقبتی در سامانه یکپارچه برنامه عملیاتی بصورت ماهانه

۷- گروه سلامت دهان و دندان در سال ۹۷:

جدول ۵۸- اطلاعات مراکز و تجهیزات سال ۱۳۹۷

۱۵۲		تعداد پایگاه های سلامت
۵۶		تعداد خانه های بهداشت
۷۲	شهری	تعداد مراکز خدمات جامع سلامت
۸	شهری روستایی	
۲۶	روستایی	
۵۰	شهری	تعداد مراکز خدمات جامع سلامت دارای واحد بهداشت دهان و دندان
۷	شهری روستایی	
۱۸	روستایی	
۸۶		تعداد یونیت های دندانپزشکی مراکز خدمات جامع سلامت
۱		تعداد مراکز دندانپزشکی تجمیعی
۱		تعداد کلینیک سیار دندانپزشکی
۶		تعداد یونیت های دندانپزشکی مراکز دندانپزشکی تجمیعی
۴۰۰		تعداد مطب ها و درمانگاه های بخش خصوصی
۷۵		تعداد کامپیوترهای موجود در واحدهای دندانپزشکی مراکز خدمات جامع سلامت
۹۲		نسبت مرکز به جمعیت
۸۳		نسبت نیرو(دندانپزشک/بهداشتکار دهان و دندان) به جمعیت
۱۱۹۷	شهری	تعداد مدارس ابتدایی
۱۷۳	روستایی	

جدول ۵۹- اطلاعات نیروی انسانی سال ۱۳۹۷

۱۲۵		تعداد بهورزان
۹۲۷		تعداد مراقبین سلامت
۵۴	شهری	تعداد دندان پزشکان
۱۵	روستایی	
۰		تعداد دندانپزشکان متعهد خاص (بومی)
۰	شهری	تعداد بهداشتکاران دهان و دندان
۰	روستایی	
۲۹	شهری	تعداد دستیاران دندان پزشک (مراقبین سلامت دهان)
۱۳	روستایی	
۳۲۳		تعداد مربی های بهداشت مدارس
۳۵۲	شهری	تعداد دندان پزشکان بخش خصوصی
۴۸	روستایی	

جدول ۶۰- شاخص برنامه کشوری ارتقای سلامت دهان و دندان دانش آموزی

۳۲۸۰۰۰	تعداد معاینات دهان و دندان انجام شده		پوشش وارنیش فلورایدتراپی دانش آموزان در مدارس ابتدایی (پایه اول تا ششم)
۲۵۷۰۰۰	تعداد آموزش های بهداشت دهان و دندان ارائه شده	۹۰	نوبت اول:
۱۵۹۶۳	تعداد دندان های ترمیم شده	۸۰	نوبت دوم:
۱۰۲۱۰	تعداد دندان های فیشورسیلنت شده	۸۵	میانگین پوشش وارنیش فلورایدتراپی در سال
۱	متوسط روزانه تعداد ترمیم دندان کودکان ۶ تا ۱۴ سال به ازای هر نیرو	۱۰۰	میزان درصد ثبت اطلاعات سطح یک در سامانه
۰,۷	متوسط روزانه تعداد فیشورسیلنت دندان کودکان ۶ تا ۱۴ سال به ازای هر نیرو	۱,۵۶	DMFT کودکان ۱۲ (۱۳۹۵)
۱۵۵۰۰	تعداد دانش آموزان پایه ششمی در سطح دانشگاه که بدون مشکل دندانی شده اند	۴۳	میزان Caries Free کودکان ۱۲ ساله (۱۳۹۵)

جدول ۶۱- طرح دهان و دندان عاری از پوسیدگی دانش آموزان پایه ششم ابتدایی

66500	تعداد کل دانش آموزان پایه ششم ابتدایی
66500	تعداد دانش آموزان پایه ششم ابتدایی وارنیش فلورایدتراپی شده
35000	تعداد دانش آموزان پایه ششم ابتدایی معاینه شده
500	تعداد دانش آموزان پایه ششم ابتدایی که Caries Free بوده اند
3000	تعداد دانش آموزان پایه ششم ابتدایی که فاقد مشکل بوده اند
36000	تعداد دانش آموزان پایه ششم ابتدایی نیازمند دریافت خدمت دندانپزشکی
12000	تعداد دانش آموزان پایه ششم ابتدایی که کل خدمات دندانپزشکی مورد نیاز را دریافت کرده اند
15500	مجموع کل دانش آموزان پایه ششم که عاری از پوسیدگی هستند (مجموع تعداد دانش آموزان فاقد مشکل، دانش آموزان Caries Free و دانش آموزانی که کل خدمات دندانپزشکی مورد نیاز را دریافت کرده اند)
23	درصد دانش آموزان پایه ششم که عاری از پوسیدگی هستند (صورت کسر: مجموع تعداد دانش آموزان فاقد مشکل، دانش آموزان Free Caries و دانش آموزانی که کل خدمات دندانپزشکی مورد نیاز را دریافت کرده اند، مخرج کسر:تعداد کل دانش آموزان پایه ششم ابتدایی و نهایتاً پاسخ کسر ضربدر ۱۰۰)
25	درصد مورد انتظار دانشگاه/دانشکده تا پایان سال تحصیلی ۹۷-۹۸

جدول ۶۲- شاخص برنامه سلامت دهان و دندان کودکان زیر ۶ سال

۴,۷۱	dmft کودکان ۶ ساله (۱۳۹۵)
۱۴,۲	میزان Caries Free کودکان ۶ ساله (۱۳۹۵)
۸۵۰۰۰	تعداد کودکان زیر ۲ سال که مسواک انگشتی دریافت کرده اند
۲۰	درصد پوشش وارنیش فلورایدتراپی کودکان ۳ تا ۶ سال

جدول ۶۳- شاخص برنامه دندانپزشک خانواده روستایی و شهری

۹۵	شهری	درصد مراکز خدمات جامع سلامت که فضا و تجهیزات آن به روز شده اند
۱۰۰	روستایی	
۵	شهری	درصد مراکز خدمات جامع سلامت که دارای دندانپزشک طرف قرارداد می باشند
۶۰	روستایی	
۶۰	شهری	درصد مراکز خدمات جامع سلامت که دارای دستیار دندانپزشک می باشند
۴۰	روستایی	
۱۰۰	شهری	درصد مراکز خدمات جامع سلامت که واحدهای دندانپزشکی آنها دارای کامپیوتر می باشند
۱۰۰	روستایی	
۴-۵ ساعت		متوسط ساعت مفید کاری روزانه نیرو

جدول ۶۴- آمار عملکرد ارائه خدمات دندانپزشکی

سایرین	مادران شیرده	مادران باردار	۶ تا ۱۴ سال	زیر ۶ سال	گروه سنی
					خدمت
1574	0	0	22685	3550	فلورایدتراپی
431	0	0	10210	303	فیشورسیلنت
19866	80	421	17393	543	کشیدن دندان
5783	62	632	5524	919	جرمگیری
91	0	32	5099	1282	پالپوتومی
237	3	19	104	0	درمان پالپ زنده
8392	113	598	7070	325	ترمیم کامپوزیت
6942	81	390	8893	1068	ترمیم آمالگام
-	-	-	690000	63200	وارنیش فلوراید تراپی

- برگزاری ۱۱ کارگاه آموزشی ضمن خدمت و برنامه آموزشی باز آموزشی برای ۱۰۰ نفر از پرسنل تحت پوشش (کارشناس مسئولان و کارشناسان بهداشت دهان و دندان)
- برگزاری برنامه های باز آموزشی به تعداد ۷۵ جلسه برای ۱۵۰۰ نفر از پرسنل تحت پوشش (سرپرستان مراکز/ دندانپزشکان/سرپرستان مراکز/مراقبان سلامت دهان و دندان/مراقبان سلامت/بهورزان)
- برگزاری برنامه های آموزشی به تعداد ۲۰۰۰۰ جلسه برای ۴۲۵۸۱۶ نفر از دانش آموزان، اولیا و والدین دانش آموزان در مدارس تحت پوشش
- پایش و بازدید از برنامه های بهداشت دهان و دندان در مراکز خدمات جامع سلامت / پایگاه های بهداشتی / خانه های بهداشت به تعداد ۲۰۰ جلسه
- بزرگداشت روز جهانی دندانپزشک در کلیه شهرستان های تحت پوشش
- برگزاری جلسات آموزشی و توجیهی برای معاونین و مدیران ستادی، کارشناسان مسئول، دندانپزشکان و مراقبین سلامت به تعداد ۲۰۰ جلسه برای 2000 نفر از پرسنل تحت پوشش
- معاینه و مراقبت بهداشت دهان و دندان کودکان زیر ۲ سال به تعداد ۱۰۰۰۰ نفر
- معاینه، آموزش و مراقبت بهداشت دهان و دندان از کودکان ۳-۶ سال به تعداد ۷۰۰۰۰ نفر
- معاینه و آموزش بهداشت دهان و دندان دانش آموزان ابتدایی به تعداد ۸۸۰۰۰۰ خدمت
- ارائه خدمات درمانی بهداشت دهان و دندان برای دانش آموزان ۹۴۰۰۰
- اجرای برنامه بهداشت دهان و دندان دانش آموزی پایه ششم (پکیج خدمت رسانی درمانی به دانش آموزان پایه ششم ابتدایی بدون مشکل دندانی) به تعداد ۲۸۰۰۰ خدمت
- ارائه خدمات درمانی دندانپزشکی برای ۹۹۵۰۰ نفر ۲۰۰،۰۰۰ خدمت
- ارائه خدمات درمانی دندانپزشکی در بیمارستان فیروز آبادی به مدت ۲۱ روز در فروردین و اسفند ماه
- انجام جرمگیری و معاینات رایگان دندانپزشکی به مناسبت هفته سلامت مردان
- انجام جرمگیری و معاینات رایگان دندانپزشکی به مناسبت هفته سلامت زنان
- توزیع اعتبارات با توجه به شرح هزینه کرد ارسالی
- به روز رسانی برد بهداشت دهان و دندان در مراکز خدمات جامع سلامت و پایگاهها و خانه های بهداشت
- انجام ۱۰۰ برنامه پایش و ارزیابی نحوه اجرای برنامه های بهداشت دهان و دندان در مراکز خدمات جامع سلامت
- انجام برنامه پایش و بازدید از مدارس تحت پوشش
- بروز رسانی تجهیزات واحد های دندانپزشکی ۹۰ درصد
- بروز رسانی بهسازی فضای فیزیکی واحد های دندانپزشکی ۹۰ درصد
- اجرای برنامه بهداشت دهان و دندان در کلینیک سیار دندانپزشکی و ارائه خدمات رایگان در مناطق محروم و ارائه خدمات ۴۵۰۰ خدمت به ۳۰۰۰ نفر در شهر رباط کریم و بهارستان
- اجرای برنامه بهداشت دهان و دندان در شیفت عصر مرکز شمس و ارائه خدمات دندانپزشکی ۴۰۰۰ خدمت به ۱۳۰۰ نفر
- برگزاری ۱۰ جلسه کار گروه واگذاری مراکز خدمات جامع سلامت دندانپزشکی
- برگزاری ۳۵ جلسه آموزشی برای گروه های محروم در منطقه تحت پوشش در کلینیک سیار دندانپزشکی
- ارائه خدمات بهداشت دهان و دندان در کلینیک سیار دندانپزشکی به کودکان کار در شهر بهارستان معرفی شده از معاونت اجتماعی دانشگاه

- جذب و فعالیت ۱۳ دندانپزشک در برنامه پزشک خانواده و بیمه روستایی
- پایش و ارزیابی الکترونیک برنامه های بهداشت دهان و دندان از طریق سامانه سیب
- تشکیل جلسات متعدد آموزشی به منظور کنترل عفونت و کاهش هزینه های استریلیزاسیون، تجهیزات دندانپزشکی
- توانمندسازی کارشناس مسئولان ستادی شبکه ها و مراکز در راستای برگزاری و تدریس دوره های آموزشی
- تهیه، خرید و توزیع مواد مصرفی و نیمه مصرفی دندانپزشکی به صورت متمرکز در معاونت بهداشت
- برگزاری ۶۰ جلسه درون بخشی بهداشت دهان و دندان
- برگزاری ۵۰ جلسه و کمیته های برون بخش واحد بهداشت دهان و دندان با سازمان آموزش و پرورش
- برگزاری ۳۵ جلسه توجیهی و هماهنگی واحد بهداشت دهان و دندان با معاونت درمان، اجتماعی و دفتر حقوقی معاونت و دانشگاه
- ارجاعات و بازخوردهای انجام شده بهداشت دهان و دندان به تعداد ۲۰۵۰۰۰ مورد
- جذب و فعالیت ۶۹ دندانپزشک در برنامه پزشک خانواده شهری و روستایی
- عقد قرار داد و جذب ۱۲ نیروی خرید خدمت دندانپزشک و دستیار در برنامه پزشک خانواده شهری
- عقد قرار داد و جذب ۴۲ نفر دستیار کنار دست دندانپزشک در برنامه پزشک خانواده شهری و روستایی

۸- گروه بهبود تغذیه

فعالیت های اجرایی و عملکرد

- بهبود وضعیت سوء تغذیه ۶۰,۱۵ درصد از ۲۷۶ کودکان زیر ۵ سال تحت پوشش برنامه ی حمایتی مشارکتی
- اجرای برنامه یک وعده غذای گرم در ۱۴ روستامهد با مشارکت اداره بهزیستی
- اجرای مرحله اول طرح کشوری بررسی الگوی مصرف مواد غذایی خانوار ایرانی در ۴۲ خوشه
- اجرای طرح کشوری بررسی میانه ید ادرار مادر باردار در ۱۰ خوشه
- پوشش ۱۰۰٪ برنامه مکمل یاری با آهن در مقطع متوسطه اول و دوم و پوشش ۱۰۰٪ برنامه مکمل یاری با ویتامین د در متوسطه اول و دوم مدارس دخترانه
- پایش وضعیت ید در سطح خانوارهای شهری و روستایی
- اقدام در جهت حفظ و بهبود میانه ید ادرار دانش آموزان در حد مطلوب بالای ۱۰ میکروگرم در دسی لیتر (۲۳,۱ میکروگرم در دسی لیتر)
- اجرای برنامه بهبود تغذیه زنان روستایی و عشایری در ۲ روستای منتخب در روستاهای تابعه مرکز شمالغرب و شهرستان ملارد
- برنامه ریزی و آموزش طلاب با هدف ارتقاء دانش تغذیه ای به عنوان یک گروه هدف تاثیر گذار در سطح سواد تغذیه ای جامعه
- برگزاری مناسبت های مرتبط با سلامت (بسیج افزایش پوشش مصرف نمک ید دار، روز جهانی تخم مرغ، روز جهانی غذا، بسیج اطلاع رسانی تغذیه سالم، هفته کودک، هفته تیروئید)
- تامین و تایید نیروهای کارشناس تغذیه خرید خدمت در راستای اجرای طرح تحول نظام سلامت
- انجام ۳۶ پایش (۱۹ پایش از مراکز و پایگاههای سلامت و ۱۷ پایش از ستاد شبکه / مرکز بهداشت)

فعالیت های آموزشی و پژوهشی در سال ۹۷:

- برگزاری ۳ دوره کارگاه استانی (بهبود تغذیه زنان روستایی و عشایری، پیشگیری و کنترل اضافه وزن و چاقی در نوجوانان ایران، تغذیه در بحران و ریز مغذیها)
- برگزاری ۲ دوره کارگاه کشوری و دانشگاهی تغذیه عملی سالمندان
- برگزاری ۱ دوره کارگاه ۳ روزه دانشگاهی تغذیه و رژیم درمانی جهت کارشناسان تغذیه طرح تحول نظام سلامت
- برگزاری ۱ دوره کارگاه دانشگاهی تغذیه کودک سالم
- چاپ مطلب با موضوع پیشگیری و کنترل اضافه وزن و چاقی در نوجوانان ایران در مجله صحت

جلسات و کمیته های برگزار شده در سال ۹۷

- برگزاری ۳ کمیته استانی برنامه پیشگیری و کنترل اضافه وزن و چاقی در نوجوانان (ایران اکو)
- برگزاری ۱ کمیته استانی ساماندهی وضعیت پایگاه های تغذیه سالم مدارس در راستای اجرای برنامه ایران اکو (برنامه جامع پیشگیری و کنترل چاقی در نوجوانان)
- برگزاری ۱ کمیته استانی بهبود تغذیه مراکز جمعی
- برگزاری ۱ کارگاه استانی بهبود تغذیه زنان روستایی و عشایر
- برگزاری ۱ کمیته دانشگاهی پیشگیری و کنترل بیماریهای ناشی از کمبود ید (IDD)
- برگزاری ۱ کمیته استانی با کمیته امداد امام خمینی (ره) و پیگیری مصوبات و پایش و نظارت بر برنامه

- برگزاری ۱ کمیته استانی با بهزیستی در راستای اجرای برنامه یک وعده غذای گرم در مهد روستاها و پیگیری مصوبات و پایش و نظارت بر برنامه
- برگزاری و شرکت در ۲ کمیته استانی با آموزش و پرورش در راستای اجرای برنامه مکمل یاری با آهن و ویتامین د
- برگزاری ۳ جلسه هماهنگی با کارشناسان مسئول تغذیه مراکز و شبکه ها

۹- امور دارویی

- پایش کلیه واحدهای امور دارویی و ارسال پسخوراند در ۲ نوبت از واحد امور دارویی در شبکه‌ها و مراکز بهداشت شهرستان
- رتبه‌بندی (رنکینگ) فعالیت واحدهای امور دارویی تحت پوشش در سال ۹۷ که شبکه شهریار رتبه اول گردید
- برگزاری کلاس آموزشی در خصوص شرح وظایف مسئول امور دارویی شبکه‌ها برای ۲ داروساز طرحی جدید در سال ۹۷
- واگذاری مجموعاً ۷ داروخانه به بخش خصوصی در سال ۱۳۹۷ (۳ داروخانه در شهریار و ۳ داروخانه در ملارد و ۱ داروخانه در رباط کریم
- راه اندازی ۵ سیستم اطفای حریق در انبار دارویی ۳ شبکه و ۲ مرکز بهداشت شهرستان
- اجرای ۲ نوبت کارگاه آموزشی جهت کلیه داروسازان و کارشناسان دارویی با عنوان: ۱- "پروتکل دارویی در ترالی اورژانس" و ۲- "تجویز منطقی دارو
- راه اندازی "سامانه تجهیزات پزشکی دانشگاه (PMQ) بر اساس کد محصول IRC : IRAN REGISTERED CODE
- انبار گردانی انبار دارویی در ۲ نوبت (۶ ماهه و ۱۲ ماهه) در سال ۹۷

مدیریت فرهنگی و فوق برنامه در سال ۹۷

مدیریت فرهنگی و فوق برنامه یکی از مدیریت‌های معاونت دانشجویی فرهنگی دانشگاه می‌باشد که با هدف ایجاد بستر مناسب جهت رشد خلاقیت‌ها و پرورش استعدادهاى دانشجویان در زمینه‌های مختلف فرهنگی، هنری و اجتماعی فعالیت می‌نماید؛ این مدیریت با شناسایی قابلیت‌ها و توانایی‌های دانشجویان، فراهم آوردن امکانات موردنیاز و سازماندهی فعالیت‌ها، در راستای ارتقای سطح فرهنگی و هنری دانشجویان گام بر می‌دارد؛

جدول (۱) ادارات تحت پوشش مدیریت فرهنگی و فوق برنامه در سال ۹۷

نام ادارات
اداره توسعه فعالیت‌های قرآنی دانشجویان
اداره امور فرهنگی دانشجویان و کارکنان: (۱) کانون‌های فرهنگی دانشجویی (۲) انجمن‌های علمی دانشجویی
اداره امور فوق برنامه: (۱) کارگاه‌ها و کلاس‌های فوق برنامه (۲) اردوهای دانشجویی (۳) کتابخانه‌های فرهنگی معاونت دانشجویی فرهنگی (۴) فعالیت فرهنگی خوابگاه‌های دانشجویی
دبیرخانه و کمیته‌ها و شوراهای فرهنگی دانشگاه: (۱) شورای تخصصی فرهنگی اجتماعی دانشگاه (۲) دبیرخانه هیأت نظارت بر تشکل‌های اسلامی دانشجویان (۳) کمیته انطباق دانشگاه (۴) شورای امر به معروف و نهی از منکر (۵) کمیته حجاب و عفاف (۶) ستاد دانشگاهی فعالیت‌های جهادی (۷) شورای نظارت دانشگاه بر فعالیت انجمن‌های علمی دانشجویی (۸) کمیته ناظر بر نشریات

اهم فعالیت اداره توسعه فعالیت های قرآنی دانشجویان دانشگاه در سال ۹۷

- ✓ کسب ۸ مقام برتر کشوری توسط اساتید و دانشجویان دانشگاه علوم پزشکی ایران در بیست و سومین جشنواره قرآن و عترت (ع) وزارت بهداشت؛
- ✓ کسب مقام دوم در سی و سومین جشنواره قرآن و عترت (ع) دانشگاهیان سراسر کشور؛
- ✓ کسب رتبه سوم مسابقات قرآنی بخش دانشگاهی نمایشگاه بین المللی قرآن در ماه رمضان؛
- ✓ ثبت نام از متقاضیان شرکت در جشنواره قرآن و عترت (ع) دانشگاهیان؛
- ✓ اهدا کتب مسابقه بخش معارف جشنواره قرآن و عترت (ع)؛
- ✓ ارائه چهار عنوان از کتاب های مسابقات کتبی بیست و سومین جشنواره قرآن و عترت (ع)؛
- ✓ برگزاری کلاس های تخصصی بخش آوایی جهت برگزیدگان مسابقات جشنواره قرآن و عترت (ع)؛
- ✓ برگزاری مسابقات بخش آوایی آقایان ویژه بیست و سومین جشنواره قرآن و عترت (ع)؛
- ✓ برگزاری مسابقات بخش آوایی خواهران ویژه بیست و سومین جشنواره قرآن و عترت (ع)؛
- ✓ برگزاری کلاس آموزشی تفسیر و ترجمه قرآن کریم ویژه ماه مبارک رمضان؛
- ✓ برگزاری بخش معارف مسابقات دانشگاهی بیست و سومین دوره جشنواره قرآن و عترت (ع)؛
- ✓ برگزاری کرسی های تلاوت قرآن جزء خوانی (ویژه خواهران) در اداره قرآن؛
- ✓ برگزاری کرسی تلاوت به همراه تفسیر در مسجد امام حسین (ع) دانشگاه ایران؛
- ✓ برگزاری کرسی تلاوت در خوابگاه های دانشجویی دانشگاه ایران؛
- ✓ برگزاری آزمون های کلاس روخوانی و روان خوانی ویژه کارکنان در تابستان ۱۳۹۷؛
- ✓ برگزاری اردوی فرهنگی - زیارتی قم و جمکران خواهران ۱۳۹۷/۰۹/۱۵؛
- ✓ برگزاری مراسم اختتامیه جشنواره ۲۳ و تقدیر از برگزیدگان مرحله دانشگاهی به همراه محفل انس با قرآن ۱۳۹۷/۰۹/۲۴؛
- ✓ برگزاری مجمع قرآنیان با حضور اعضای کانون دانشجویی قرآن و عترت (ع) در تاریخ ۱۳۹۷/۰۸/۱۹؛
- ✓ برگزاری ختم قرآن کریم و ختم ۱۴۰۰۰ صلوات به مناسبت هفته قرآن و نیمه شعبان؛
- ✓ برگزاری آزمون هفتمین دوره طرح تربیت دانشجو - معلم ۱۳۹۷/۰۸/۲۰؛
- ✓ برگزاری و اعلام نتایج مسابقه قلب قرآن ۱۳۹۷/۰۹/۰۵؛
- ✓ برگزاری و اعلام نتایج مسابقه عطش باران ۱۳۹۷/۰۹/۰۷؛
- ✓ برگزاری کلاس های ترجمه و مفاهیم و صوت و لحن توسط دانشجویان طرح دانشجو معلم؛
- ✓ برگزاری مسابقه حفظ سوره فجر به مناسبت دهه فجر؛
- ✓ برگزاری محفل انس با قرآن به همراه کارگاه سبک زندگی اسلامی، قرآنی ۱۳۹۷/۱۰/۱۹؛
- ✓ محفل انس با قرآن کریم ۲۷ آذر ماه در خوابگاه آمل؛
- ✓ محفل انس با قرآن کریم در خوابگاه شهید نواب صفوی دانشگاه ۱۳۹۷/۱۰/۱۱؛
- ✓ مراسم محفل انس با قرآن به مناسبت میلاد با سعادت امام حسن مجتبی (ع) و اعلام نتایج بخش کتبی و آوایی بیست و سومین جشنواره قرآن و عترت (ع) روز ۱۳۹۷/۰۳/۰۹؛
- ✓ برگزاری انتخابات شورای مرکزی "کانون قرآن و عترت (ع)" ۱۳۹۷/۰۹/۳۰؛
- ✓ بازدید وزیر فرهنگ و ارشاد اسلامی و معاون ایشان از کتابت قرآن دانشگاهیان علوم پزشکی ایران؛
- ✓ بازدید اعضای کانون دانشجویی قرآن و عترت (ع) از بیست و ششمین نمایشگاه بین المللی قرآن؛
- ✓ رونمایی از قرآن دست نویس توسط دانشگاهیان در نمایشگاه بین المللی قرآن ۱۳۹۷؛

- ✓ فراخوان ثبت نام در دوره ارتقا قبول شدگان دانشجو- معلم (دوره‌های ۱ تا ۵)؛
- ✓ فراخوان ثبت نام در هفتمین دوره طرح تربیت معلم- دانشجو قرآن کریم در دانشگاه؛
- ✓ فراخوان ثبت نام در طرح ارتقا قاریان و حافظان (حوزه حفظ و قرائت قرآن)؛
- ✓ فراخوان و آغاز ثبت نام بیست و چهارمین قرآن و عترت (ع) ۱۳۹۷/۰۹/۱۵؛
- ✓ فراخوان جذب سفیران قرآنی جهت جشنواره قرآن و عترت (ع)؛
- ✓ اعزام دانشجویان به دوره آموزشی قرآن کریم تخصصی ویژه دانشجویان قاریان و حافظان قرآن دانشگاه‌های علوم پزشکی کشور به میزبانی دانشگاه علوم پزشکی زنجان؛
- ✓ اعزام نماینده دانشجویی دانشگاه جهت شرکت در همایش قرآن و سلامت وزارت بهداشت و درمان و آموزش پزشکی در تاریخ‌های ۱۳۹۷/۰۵/۲۴ و ۱۳۹۷/۰۶/۲۰؛
- ✓ اعزام دانشجویان به مرحله کشوری بیست و سومین جشنواره قرآن در دانشگاه علوم پزشکی گیلان؛
- ✓ فضا سازی قرآنی به مناسبت هفته قرآن و عترت (ع) دانشگاهیان؛
- ✓ تقدیر از مقام آوران مرحله ملی و کشوری در جشن ورودی ۱۳۹۷/۰۸/۲۹؛
- ✓ برپایی غرفه کانون دانشجویی قرآن و عترت (ع) در جشن ورودی ۱۳۹۷/۰۸/۲۹؛
- ✓ اجرای طرح ختم چهارمین کتابت قرآن در غرفه جشن ورودیه ۱۳۹۷/۸/۲۹؛
- ✓ انتخاب دبیر کانون قرآن در جلسه شورای مرکزی "کانون قرآن و عترت (ع)" دانشگاه؛
- ✓ انتشار و نمایش نشریه قرآنی مصباح توسط کانون دانشجویی قرآن و عترت (ع) در نمایشگاه بین المللی قرآن؛
- ✓ ارائه و فروش کتب بیست و چهارمین جشنواره قرآن و عترت با ۳۰٪ تخفیف در مسجد امام حسین (ع)؛
- ✓ سیر مطالعاتی کتاب باران حکمت سوره حمد با محوریت تفسیر سوره حمد در سایت مفدا؛
- ✓ توزیع برگه‌های ثبت نام جشنواره بیست و چهارم قرآن و عترت (ع) در ستاد مرکزی پردیس همت، ساختمان معاونت دانشجویی فرهنگی، مسجد امام حسین (ع)، شبکه های بهداشت و بیمارستان‌ها؛
- ✓ جلسه توجیهی سفیران قرآنی در خصوص تبلیغات چهره به چهره و ثبت نام.

جدول ۲) فعالیت اداره توسعه فعالیت‌های قرآنی دانشجویان در سال ۹۷ در یک نگاه

عنوان برنامه	تعداد دوره	تعداد شرکت کننده
آموزش دوره های قرآنی	۲۴	۳۱۲۰
برنامه اعزام	۴	۲۰
مراسم تقدیر و تکریم	۳	۳۰۰
محافل انس با قرآن و کرسی تلاوت	۹	۸۰۰
مسابقات جشنواره قران آوایی و کتبی دانشگاهی	۱	۶۳۸
مسابقات فرهنگی قرآنی	۳	۱۴۰
برگزاری کارگاه سبک زندگی قرآنی	۲ دوره	۳۵۰
غرفه	۱	۷۵۰
ختم کتابت قرآن	۳	۳۲۰
کانون دانشجویی قرآن و عترت	۱	۷
کانون منجی	۱	۵

اهم فعالیت اداره امور فرهنگی دانشجویان و کارکنان دانشگاه در سال ۹۷

❖ کانون های دانشجویی فرهنگی

جدول (۳) اسامی کانون های دانشجویی فرهنگی دانشگاه

اسامی کانون های دانشجویی فرهنگی
خیریه التیام
هلال احمر
شعر و ادب
فیلم و عکس
مبین
اندیشه و نوآوری
نشریات
موسیقی صبا
کتاب
جهادی پویش
هنرهای تجسمی ماهور
نمایش
گردشگری شباهنگ

۱-۳) عناوین فعالیت کانون های دانشجویی فرهنگی دانشگاه

- ✓ عیادت از بیماران مراکز آموزشی و درمانی حضرت رسول اکرم(ص) و حضرت علی اصغر(ع) توسط کانون دانشجویی خیریه التیام به صورت ماهانه؛
- ✓ برگزاری جلسات تولید محتوا با موضوعات اجتماعی- ادبی گروه هیوا توسط کانون دانشجویی مبین دانشگاه؛
- ✓ شمارش قلک های التیام توسط کانون دانشجویی خیریه التیام با همکاری سفیران و رابطین التیامی و جمع آوری مبلغی بالغ بر ۷ میلیون تومان از محل این قلک ها؛
- ✓ برگزاری کارگاه های آموزشی مواجهه با زلزله ویژه دانشجویان دانشگاه توسط کانون دانشجویی هلال احمر؛
- ✓ برگزاری کارگاه های دانشجویی تولید محتوا نشریه کاغذی هیوا توسط کانون دانشجویی مبین دانشگاه؛
- ✓ راه یابی اثر نمایشی دانشجوی رشته پزشکی دانشگاه به مرحله نهایی نهمین جشنواره بین المللی سیمرغ (جشنواره فرهنگی وزارت بهداشت)؛

- ✓ کسب چهار رتبه کشوری توسط دانشجویان دانشگاه ایران در نهمین جشنواره بین المللی سیمرغ (جشنواره فرهنگی وزارت بهداشت)؛
- ✓ برپایی غرفه عضوگیری کانون ، ثبت نام اهدای عضو و توزیع قلمک های جمع آوری کمک های مردمی توسط کانون دانشجویی خیریه التیام در پردیس همت دانشگاه بمناسبت هفته سلامت؛
- ✓ برگزاری جلسات تهیه محتوا و آماده سازی نشریه هیوا توسط کانون دانشجویی مبین دانشگاه؛
- ✓ برپایی غرفه توسط کانون دانشجویی خیریه التیام دانشگاه در اولین دهکده سلامت؛
- ✓ انتشار اولین شماره رسمی از نشریه اجتماعی- ادبی هیوا با صاحب امتیازی کانون دانشجویی مبین؛
- ✓ برگزاری جلسه کارگاه آموزش فن بیان و گویندگی توسط رادیو دانشجو "ردا"؛
- ✓ همکاری کانون دانشجویی خیریه التیام با گروه مدسینما؛
- ✓ برگزاری مراسم شب شعر با عنوان "سر مه ۲" توسط کانون دانشجویی شعر و ادب دانشگاه با حضور شاعران نامدار کشور؛
- ✓ برگزاری جلسات ماهانه کانون های دانشجویی فرهنگی دانشگاه؛
- ✓ برگزاری مسابقه کتابخوانی با عنوان "آوای انتظار" با همکاری کانون دانشجویی کتاب؛
- ✓ اجرای هشتمین دوره از طرح جمع آوری و بسته بندی ارزاق توسط کانون دانشجویی خیریه التیام به مناسبت ماه مبارک رمضان و توزیع ارزاق بین خانواده های نیازمند شناسایی شده در مناطق تحت پوشش دانشگاه؛
- ✓ جمع آوری فطریه توسط کانون دانشجویی خیریه التیام دانشگاه؛
- ✓ ثبت نام و توزیع کارت اهدای عضو توسط کانون دانشجویی خیریه التیام دانشگاه؛
- ✓ اجرای تئاتر توسط کانون دانشجویی نمایش جهت دانشجویان دانشگاه؛
- ✓ اجرای برنامه های هنری توسط کانون های دانشجویی در مراسم جشن فارغ التحصیلی دانشجویان پزشکی ورودی ۸۹ در سالن همایش های رازی؛
- ✓ برگزاری اردوهای جهادی پزشکی توسط کانون دانشجویی جهادی پویش دانشگاه ؛
- ✓ حضور دبیران کانون های دانشجویی دانشگاه در نشست دبیران مجامع تخصصی کانون های فرهنگی دانشگاه های علوم پزشکی کشور در سالن اجتماعات معاونت فرهنگی و دانشجویی وزارت بهداشت ؛
- ✓ برگزاری کمپین جراحی ارمان توسط کانون دانشجویی خیریه التیام دانشگاه (همزمان با چهارمین سالروز تولد خیریه ی دانشجویی التیام و جمع آوری هزینه ی عمل جراحی چند کودک نیازمند به مبلغ ۵ میلیون تومان)؛
- ✓ برگزاری ۵ دوره محفل ادبی توسط کانون دانشجویی شعر و ادب دانشگاه؛
- ✓ برگزاری مسابقه اینترنتی با عنوان "مطلع مهر" با همکاری کانون دانشجویی کتاب دانشگاه؛
- ✓ برپایی مسابقه عکاسی توسط کانون دانشجویی فیلم و عکس دانشگاه؛
- ✓ حضور دبیران کانون های دانشجویی دانشگاه در سومین نشست مجامع تخصصی کانون های فرهنگی دانشگاه های علوم پزشکی کشور در دانشگاه علوم پزشکی اصفهان؛
- ✓ ساخت تیزر معرفی کانون های دانشجویی و انجمن های علمی دانشجویی دانشگاه توسط کانون های دانشجویی اندیشه و مبین؛
- ✓ برگزاری مراسم "جنگ تابستانه" توسط کانون های دانشجویی خیریه التیام و موسیقی به مناسبت عید سعید قربان؛

- ✓ جمع آوری مبلغ ۲۳ میلیون تومان در اجرای طرح التیامی برای کرمانشاه توسط کانون دانشجویی خیریه التیام جهت کمک به هموطنان زلزله زده کرمانشاه و بازسازی خانه‌ی بهداشت آینه در روستای ریزه‌وند نجف شهرستان سرپل ذهاب؛
- ✓ برپایی دو نمایشگاه از آثار برگزیدگان دانشگاهی در بخش هنرهای تجسمی توسط کانون دانشجویی هنرهای تجسمی ماهور؛
- ✓ اجرای طرح پنج در پنج توسط کانون دانشجویی خیریه التیام دانشگاه (پرداخت مبلغ پنج هزار تومان در پنجم هر ماه جهت پرداخت هزینه‌های درمانی بیماران نیازمند)؛
- ✓ برپایی بازارچه خیریه غذای التیامی توسط کانون دانشجویی خیریه التیام دانشگاه؛
- ✓ برگزاری نشست سالانه مجمع عمومی و انتخابات شورای مرکزی کانون‌های دانشجویی فرهنگی دانشگاه؛
- ✓ همکاری کانون‌های دانشجویی با نهاد رهبری دانشگاه در برگزاری دومین سوگواره عاشورایی مصباح الهدی؛
- ✓ برگزاری همایش فصل نو، فصل همدلی ویژه دانشجویان ورودی جدید دانشگاه در قالب همایش معارفه دانشجویان جدیدالورود در مرکز بین المللی همایش‌های رازی؛
- ✓ برگزاری کارگاه‌های آموزشی تخصصی کانون‌های دانشجویی فرهنگی دانشگاه؛ به منظور توانمند سازی دانشجویان جهت حضور موثر در دهمین جشنواره بین المللی سیمرغ (جشنواره فرهنگی وزارت بهداشت)؛
- ✓ دریافت نشان ملی نیکوکاری توسط کانون دانشجویی خیریه التیام دانشگاه؛
- ✓ برگزاری چهارمین دوره‌ی بازارچه خیریه التیام با عنوان "به رسم باران" توسط کانون دانشجویی خیریه التیام دانشگاه؛
- ✓ برگزاری آیین درختکاری توسط کانون دانشجویی گردشگری شباهنگ به مناسبت روز درختکاری.

جدول ۴) فعالیت کانون‌های دانشجویی در سال ۹۷ در یک نگاه

تعداد شرکت کننده	تعداد	نوع برنامه
۱۲۵۰۰	۳۸	برگزاری همایش‌ها، نشست‌ها، مراسم و بازدیدها

جدول ۵) اسامی انجمن‌های علمی دانشجویی دانشگاه

اسامی انجمن‌های علمی دانشجویی
قلب و عرق سینوهه
علوم اعصاب صدرا
روانپزشکی ایران
تحقیقات سرطان
سالمندی ژيوار
نانوپزشکی فولرین
سلول‌های بنیادین سبا
آموزش پزشکی
اخلاق پزشکی
دانشجویان پزشکی "ایسما"
آناتومی
هنردرمان
بیوشیمی
بیماری‌های عفونی و گرمسیری سینا
مدیریت نظام سلامت و انفورماتیک پزشکی
روانشناسی بالینی
روانشناسی سلامت
بینایی سنجی
تکنولوژی اتاق عمل
بیوتکنولوژی پزشکی
فناوری اطلاعات سلامت
اقتصاد بهداشت

۱-۵) عناوین فعالیت انجمن‌های علمی دانشجویی دانشگاه

- ✓ برگزاری کمپین اطلاع‌رسانی هیأتیت توسط انجمن علمی دانشجویی بیماری‌های عفونی و گرمسیری سینا؛
- ✓ برگزاری چهارمین دوره‌ی مدرسه تابستانه‌ی مغز و شناخت توسط انجمن علمی دانشجویی علوم اعصاب صدرا؛
- ✓ حضور دبیران و کارشناسان انجمن‌های علمی دانشجویی دانشگاه در دومین نشست سراسری دبیران و کارشناسان انجمن‌های علمی دانشجویی دانشگاه‌های علوم پزشکی کشور؛
- ✓ ارائه‌ی تجربه‌های برتر سه تن از دبیران انجمن‌های علمی دانشجویی دانشگاه در مسابقه "کپسول ۳ دقیقه‌ای" در دومین نشست سراسری دبیران و کارشناسان انجمن‌های علمی دانشجویی دانشگاه‌های علوم پزشکی کشور؛
- ✓ برگزاری پنجمین دوره‌ی مدرسه تابستانه‌ی مغز و شناخت توسط انجمن علمی دانشجویی علوم اعصاب صدرا؛
- ✓ برگزاری مدرسه‌ی تابستانه سرطان ۲ توسط انجمن علمی دانشجویی تحقیقات سرطان؛
- ✓ همکاری انجمن علمی دانشجویی علوم اعصاب صدرا در برگزاری هفتمین مدرسه تابستانه‌ی دانش‌آموزی مغز و شناخت توسط آزمایشگاه ملی نقشه برداری مغز با همکاری انجمن علوم اعصاب ایران و حمایت ستاد توسعه علوم و فناوری‌های شناختی؛
- ✓ برگزاری کارگاه آموزشی "عفونت‌های بیمارستانی" توسط انجمن علمی دانشجویی بیماری‌های عفونی و گرمسیری سینا؛
- ✓ برگزاری اولین همایش فصل نو، فصل نشاط علمی توسط انجمن‌های علمی دانشجویی دانشگاه در مرکز بین‌المللی همایش‌های رازی.

اهم فعالیت اداره امور فوق برنامه دانشگاه در سال ۹۷

❖ کلاس‌ها و کارگاه‌های فوق برنامه

- ✓ برگزاری ۴ دوره کلاس‌های فوق برنامه در ۴ فصل بهار، تابستان، پاییز و زمستان در ۴ گروه هنری، ادبی، رایانه و عمومی هنری شامل: تکنیک‌های خوشنویسی شامل: خوشنویسی با قلم، خوشنویسی با خودکار، نقاشی خط و ... ، تکنیک‌های نقاشی شامل: سیاه قلم، رنگ و روغن، آبرنگ، ویتراژ (نقاشی روی شیشه)، نقاشی روی پارچه، طراحی لباس و ...
- رایانه شامل: فتوشاپ، ICDL، تدوین، صفحه آرایی، عکاسی و ...
- ادبی شامل: داستان نویسی، فیلمنامه نویسی، نقد کتاب و ...
- عمومی شامل: کمک‌های اولیه، قصه گوئی و اورینگامی (کاغذ و تا) و ...

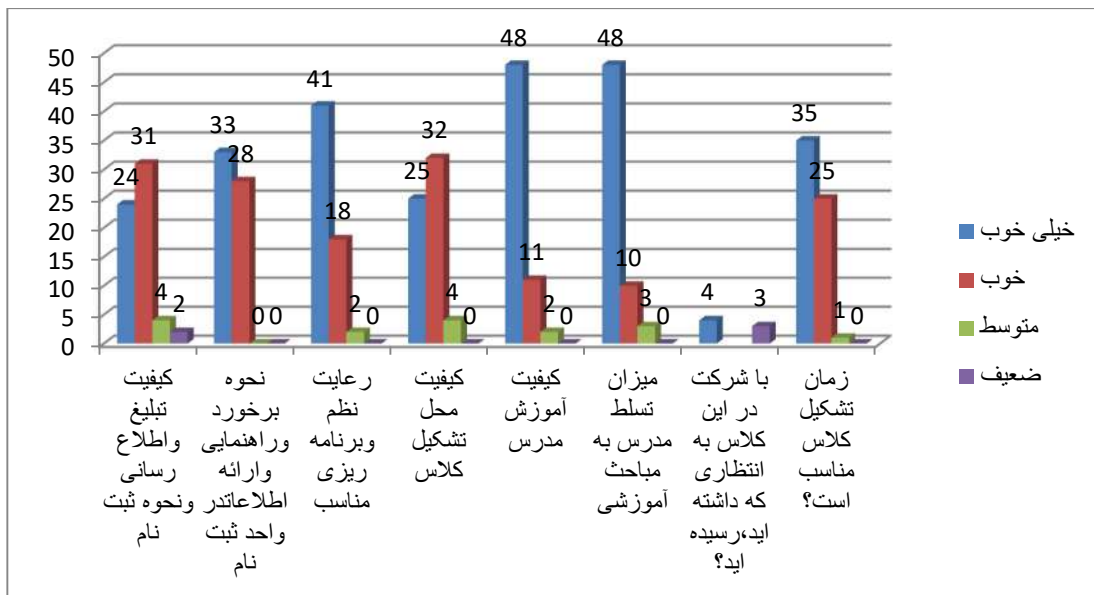
- ✓ برگزاری کارگاه‌های تخصصی فرهنگی ویژه کلیه معاونین، مدیران و کارشناسان فرهنگی دانشگاه جهت ارتقا سطح دانش فرهنگی کلیه معاونین، مدیران و کارشناسان فرهنگی دانشگاه با ارائه امتیاز آموزش ضمن خدمت، با عناوین ذیل:

(۱) کارگاه مسائل و مشکلات فرهنگی معاصر؛

(۲) کارگاه برنامه‌ریزی فرهنگی؛

(۳) کارگاه مهندسی ارتباط با جوانان.

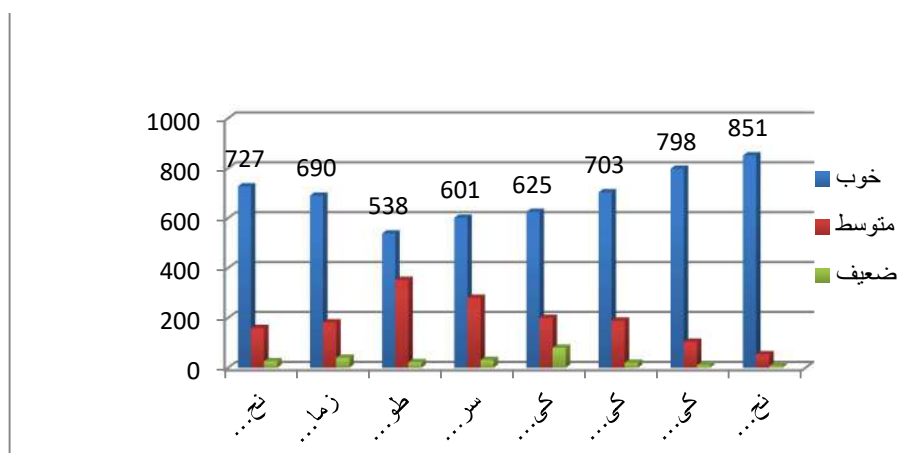
ردیف	عناوین کلاسها و کارگاهها	کارکنان	دانشجویان
۱	نقاشی رنگ و روغن، سیاه قلم، نقاشی روی پارچه و آبرنگ زبان فرانسه و نقاشی در خوابگاه گلستان، فن بیان تکنیکهای خوشنویسی، چرم دوزی، ICDL	۲۰	۳۳۰
۲	کارگاه تخصصی فرهنگی: مسائل و مشکلات فرهنگی معاصر برنامه ریزی فرهنگی مهندسی ارتباط با جوانان	۱۷۰	-



❖ اردوهای دانشجویی

- ✓ برگزاری اردوهای یکروزه به اماکن فرهنگی - تفریحی شهر تهران به منظور آشنایی دانشجویان با مراکز فرهنگی از جمله: موزه ملی ایران، مجموعه آثار لوور در تهران، برج میلاد- مجموعه دلفیناریم و برج میلاد جهت دانشجویان غیر ایرانی، توجال جهت اعضای شورای صنفی دانشجویان، باغ کتاب، موزه عبرت و ...؛
- ✓ برگزاری اردوی برون شهری قمصر و کاشان؛
- ✓ برگزاری اردوی راهیان نور؛
- ✓ برگزاری پیاده روی اربعین حسینی؛
- ✓ برگزاری اردوی زیارتی مشهد مقدس؛
- ✓ برگزاری اردوی حضرت عبدالعظیم حسنی(ع).

ردیف	عناوین برنامه اردو و بازدید	مدت اردو	تعداد شرکت کننده
۱	موزه ایران باستان- کاشان- نمایشگاه کتاب حضرت عبدالعظیم حسنی(ع)- برج مبلاد- باغ کتاب قم و جمکران- توچال- سینما- امامزاده صالح(ع)	۱ روزه	۱۱۱۲ نفر
۲	اردوی راهیان نور	۹ روزه	۳۲۰ نفر
۳	راهپیمایی اربعین	۱۰ روزه	۱۶۰ نفر
۴	مشهد مقدس	۵ روزه	۳۲۰ نفر



❖ کتابخانه فرهنگی معاونت دانشجویی، فرهنگی و خوابگاه‌های دانشجویی

- ✓ رایزنی با مراکز مرتبط با کتاب و کتابخوانی به منظور توسعه فرهنگی کتاب از جمله: مرکز ترویج کتاب و کتابخوانی شهر تهران؛
- ✓ ثبت ۳۵۰۰ عدد کتاب در سیستم کتابخانه فرهنگی معاونت دانشجویی، فرهنگی و کتابخانه‌های خوابگاه‌ها؛
- ✓ برگزاری مسابقات کتابخوانی کتبی، الکترونیکی، صوتی در سطح دانشگاه و خوابگاه‌های دانشجویی؛
- ✓ اعزام دانشجویان به نمایشگاه بین‌المللی کتاب؛
- ✓ اعزام دانشجو به باغ کتاب به مناسبت هفته کتاب؛
- ✓ تجهیز کتابخانه کلیه خوابگاه‌ها از جمله خرید و تهیه کتاب، کارت، جیب کتاب، برجسب و غیره؛
- ✓ برپایی غرفه معرفی کتابخانه فرهنگی در جشن ورودیه و ثبت نام از دانشجویان جدید الورد؛
- ✓ معرفی هفتگی کتاب در وبسایت خبری مفدا؛
- ✓ معرفی کتاب به صورت ماهانه در کتابخانه‌های خوابگاه‌ها از جمله: کتاب احضاریه، آبلوموف، پاییز فصل آخر است، سفرنامه ناصر خسرو و چای نعا؛
- ✓ برگزاری نشست کتابخوانی در خوابگاه‌ها؛
- ✓ تکریم و اهدای هدایا به اعضای فعال کتابخانه به مناسبت هفته کتاب و کتابخوانی.

ردیف	عنوان	تعداد
۱	برگزاری مسابقات کتابخوانی	۳۶
۲	اعزام به نمایشگاه بین المللی کتاب	۴
۳	برپایی نمایشگاه کتاب	۲
۴	کتاب‌های خربداری شده	۳۵۰۰

❖ فعالیت های فرهنگی خوابگاه های دانشجویی

- ✓ برگزاری ۳ دوره کرسی های آزاد اندیشی در خوابگاه‌ها با موضوعات: نقش اقتصاد در ازدواج جوانان، بررسی دلایل گریز جوانان از ادواج و بررسی جایگاه زن در اجتماع؛
- ✓ برگزاری مسابقات فرهنگی به مناسبت‌های مختلف از جمله: هفته خوابگاه‌ها، دهه فجر، اعید شعبانیه، روز جوان و ...؛
- ✓ برگزاری مراسم ادعیه در خوابگاه‌ها از جمله: دعای کمیل، زیارت عاشورا و ...؛
- ✓ نمایش فیلم سینمایی در خوابگاه‌ها؛
- ✓ توزیع شیرینی به مناسبت کلیه جشن‌های ملی - مذهبی در خوابگاه‌ها؛
- ✓ برگزاری سفره‌های افطاری در ایام ماه مبارک رمضان؛
- ✓ برگزاری ایستگاه‌های صلواتی به مناسبت اعیاد شعبانیه، دهه کرامت و ...؛
- ✓ برگزاری کلاس‌های هنری به درخواست دانشجویان در محیط خوابگاه؛
- ✓ ارسال اقلام مورد نیاز دانشجویان جهت برگزاری نشست‌ها و مراسم به مناسبت موضوعات مختلف به خوابگاه‌ها از جمله: چیدمان سفره شب یلدا، سفره هفت سین و ...؛
- ✓ برگزاری مسابقه نوروزی کاشت سبزه با دانه های دور ریختنی در خوابگاه‌های دخترانه.

ردیف	نوع برنامه	تعداد برنامه	تعداد شرکت کننده
۱	کرسی آزاد اندیشی	۳	۷۰
۲	نمایش فیلم	۳	۲۰۰
۳	برگزاری مسابقات فرهنگی	۳۰	۲۲۰۰
۴	برگزاری مراسم‌های جشن و عزاداری، توزیع شیرینی	۸۰	۲۲۰۰

اهم فعالیت دبیرخانه هیأت نظارت بر تشکل‌های اسلامی در سال ۱۳۹۷

❖ اهم فعالیت‌های دبیرخانه هیأت نظارت بر تشکل‌های اسلامی در سال ۱۳۹۷

اسامی تشکل‌های اسلامی دانشگاه
انجمن اسلامی دانشجویان آزادبخواه دانشگاه علوم پزشکی ایران
انجمن اسلامی دانشجویان دانشگاه علوم پزشکی ایران (عضو دفتر تحکیم)
بسیج دانشجویی

- ✓ برگزاری جلسات هیأت نظارت بر تشکل‌های اسلامی؛
- ✓ برگزاری مراسم افتتاحیه انجمن اسلامی دانشجویان آزادبخواه دانشگاه علوم پزشکی ایران با حضور و سخنرانی آقایان دکتر محمدرضا ظفرقندی، دکتر مصطفی معین، دکتر جعفر قائم پناه، دکتر محمود صادقی و خانم دکتر الهه کولایی؛
- ✓ برگزاری مراسم افتتاحیه انجمن اسلامی دانشجویان دانشگاه علوم پزشکی ایران (عضو دفتر تحکیم) با سخنرانی آقای دکتر باقری لنگرانی وزیر بهداشت دولت نهم؛
- ✓ برگزاری اردوی قم - جمکران همراه با مسابقه کتابخوانی؛
- ✓ برگزاری اولین دوره انتخابات شورای مرکزی انجمن اسلامی دانشجویان دانشگاه علوم پزشکی ایران (عضو دفتر تحکیم)؛
- ✓ برگزاری اولین دوره انتخابات شورای مرکزی انجمن اسلامی دانشجویان آزادبخواه دانشگاه علوم پزشکی ایران؛
- ✓ برگزاری مراسم بزرگداشت روز دانشجو توسط بسیج دانشجویی دانشگاه و با مشارکت و همکاری معاونت دانشجویی و فرهنگی در سالن ۱۰۰۰ نفره همایش‌های رازی؛
- ✓ برپایی غرفه توسط انجمن اسلامی دانشجویان آزادبخواه دانشگاه علوم پزشکی ایران در دانشکده علوم توانبخشی به مناسبت روز دانشجو؛
- ✓ برگزاری «نشست تخصصی حوزه زنان» همراه با سخنرانی خانم دکتر خزعلی و اکران مستند انقلاب جنسی توسط انجمن اسلامی دانشجویان دانشگاه علوم پزشکی ایران (عضو دفتر تحکیم)؛
- ✓ برگزاری همایش «طاغوت خواهی آری یا خیر؟» به مناسبت چهلمین سال پیروزی انقلاب اسلامی با حضور آقای محمدرضا صدق شهبازی، پژوهشگر مسائل اجتماعی و نویسنده کتاب «تشکل دهه پیشرفت».
- ✓ برگزاری کرسی‌های آزاداندیشی

نوع برنامه	تعداد	تعداد شرکت کننده
مراسم افتتاحیه	۲	۲۰۰ نفر
برگزاری اردو	۲	۸۰ نفر
برگزاری انتخابات	۲	۸۳ نفر
مراسم بزرگداشت روز دانشجو	۱	۱۰۰۰ نفر
برپایی غرفه	۱	۵۰ نفر
برگزاری نشست و همایش	۲	۷۰ نفر
برگزاری کرسی های آزاداندیشی	۳	۱۳۳ نفر

❖ اهم فعاليت‌های ديبر خانه كمیته انطباق دانشگاه، شورای امر به معروف و نهی از منكر و كمیته حجاب و عفاف

- ✓ پیگیری آمار و اطلاعات از دفاتر دانشكده‌ها جهت نهادهای فرهنگی؛
- ✓ پیگیری از معاونت‌ها جهت تشكيل كمسیون‌های تخصصی انطباق از جمله (فرهنگی - آموزشی - درمان - توسعه منابع) و شرح وظایف و توضیح در خصوص نحوه عملکرد كمسیون‌ها برای مسؤولین مربوطه در هر واحد؛
- ✓ پیگیری درخواست ارائه گزارش از مجموعه‌های تحت پوشش دانشگاه در خصوص ترویج امر به معروف و نهی از منكر؛
- ✓ پیگیری درخواست ارائه گزارش از مجموعه‌های تحت پوشش دانشگاه در خصوص راهکارهای اجرایی گسترش فرهنگ حجاب و عفاف؛
- ✓ پیگیری در خصوص برگزاری مراسم آیین نامه اختتامیه دومین كنگره شهدای ملی دانشجو در شهر مقدس مشهد؛
- ✓ پیگیری برگزاری جلسات كمیسیون فرهنگی، جلسات ستاد اقامه نماز، شورای امر به معروف و نهی از منكر، كمیته انطباق؛
- ✓ ارسال پیام روزانه احادیث و سخنان بزرگان و نتایج تحقیقات انجام شده، در خصوص امر به معروف و نهی از منكر با عنوان (رایحه نیکی‌ها) و عفاف و حجاب با عنوان (ترنم عطر یاس) از طریق اتوماسیون اداری برای کلیه كاركنان؛
- ✓ برگزاری مسابقه ترنم عطر یاس به مناسبت هفته عفاف و حجاب؛
- ✓ ارسال روزانه پیام‌های عاشورا و داستان کرامات امام حسین(ع) با عنوان (وترالموتور) از طریق اتوماسیون به كارتابل کلیه كاركنان تحت پوشش؛
- ✓ برگزاری کارگاه عفاف و حجاب با عنوان " درون آرام زندگی آرام " با امتیاز آموزشی ضمن خدمت؛
- ✓ برگزاری کارگاه شهروند مسؤول (شیوه های کاربردی امر به معروف و نهی از منكر) در ۲ جلسه با امتیاز آموزشی ضمن خدمت ویژه كاركنان؛
- ✓ برگزاری جلسات كمیته عفاف و حجاب و كارگروه تخصصی امر به معروف و نهی از منكر؛
- ✓ برگزاری جلسات كمیسیون‌های تخصصی انطباق (فرهنگی، آموزش و اخلاق حرفه ای، درمان..);
- ✓ ارسال مطالب فرهنگی و احادیث در خصوص سیره حضرت زهرا(س).

❖ اهم فعالیت کمیته ناظر بر نشریات در سال ۹۷

- ✓ چاپ و انتشار شماره‌های ۱۶ و ۱۷ و ۱۸ و ۱۹ نشریه سلام ایرانی؛
- ✓ تشکیل جلسه کمیته ناظر بر نشریات در ۱۰ نوبت به منظور بررسی و رسیدگی و همچنین جهت صدور مجوز ۱۴ نشریه؛
- ✓ بررسی و ارزیابی بیش از ۷۶ مورد پرونده نشریات مجوز دار از نظر میزان فعالیت؛
- ✓ معرفی و اعزام دانشجویان جهت شرکت در نشست سراسری فعالان نشریات دانشجویی در مرداد ۱۳۹۷؛
- ✓ چاپ و انتشار نشریات دانشگاهی در مجموع به تیراژ ۲۳۳۰۰ نسخه؛
- ✓ برگزاری انتخابات نمایندگان مدیران مسؤول در کمیته ناظر بر نشریات.

فعالیت کمیته ناظر بر نشریات در سال ۹۷ در یک نگاه

تعداد	عنوان فعالیت
۲۳۳۰۰	چاپ نشریات (در قالب ۲۵ مورد)
۱۴	نشریات تازه مجوز گرفته

❖ جلسات و مصوبات کمیته‌ها و شوراهای فرهنگی دانشگاه در سال ۹۷ در یک نگاه

ردیف	کمیته / شورا	تعداد جلسات	تعداد مصوبات
۱	شورای تخصصی فرهنگی اجتماعی دانشگاه	۱۰	۳۸
۲	دبیرخانه هیأت نظارت بر تشکل‌های اسلامی دانشجویان	۷	۲۹
۳	کمیته انطباق دانشگاه	۳	۱۴
۴	شورای امر به معروف و نهی از منکر و کمیته حجاب و عفاف	۳	۱۱
۵	ستاد دانشگاهی فعالیت‌های جهادی	۶	۱۹
۶	شورای نظارت دانشگاه بر فعالیت انجمن‌های علمی دانشجویی	۳	۶
۷	کمیته ناظر بر نشریات	۱۰	۵۱

مدیریت امور دانشجویی در سال ۱۳۹۷

مدیریت امور دانشجویی با تحت پوشش قرار دادن سه اداره تغذیه، رفاه، خوابگاه ها و دو واحد ایاب و ذهاب و صدور کارت دانشجویی، مبادرت به فراهم آوردن و ارتقاء امکاناتی جهت بهینه سازی فضای زندگی و تامین حداقل نیازهای اولیه برای تمامی دانشجویان نموده است. تدارک و ارتقاء محیطی سالم جهت افزایش و بهبود فعالیتهای علمی - فرهنگی دانشجویان از ماموریت‌های اساسی امور دانشجویی می‌باشد

عمده فعالیت های مدیریت امور دانشجویی

- تدارک و ارتقاء امکاناتی جهت رفع نیازهای اولیه مانند غذا، ایاب و ذهاب، کمک هزینه تحصیلی، وام‌های مختلف و بیمه جهت فارغ نمودن ذهن دانشجو از درگیریهای مربوطه
- ایجاد تسهیلات لازم جهت برآوردن قسمتی از نیازهای درمانی دانشجویان از طریق ایجاد بیمه خدمات درمانی و بیمه حوادث
- افزایش حس مسئولیت پذیری و توسعه مهارتهای شغلی و مشارکت دانشجویان از طریق برگزاری انتخابات شورای صنفی دانشجویان و ارائه کار دانشجویی به دانشجویان
- تسهیل نظارت مداوم دانشجویان از طریق برگزاری نظر سنجی در زمینه ی تغذیه، ایاب و ذهاب و ...
- تسهیل در شناسایی و تردد دانشجویان و تحویل غذا در محیط دانشکده، خوابگاه ها و بیمارستان ها از طریق صدور کارت هوشمند دانشجویی
- هماهنگی جهت ارتقاء سطح علمی، فرهنگی و سلامتی دانشجویان از طریق هماهنگی با مدیریت فوق برنامه، تربیت بدنی، مشاوره و دفتر تحقیق و توسعه معاونت دانشجویی، فرهنگی دانشگاه
- پذیرش، ثبت نام و اسکان دانشجویان غیر بومی در خوابگاه ها و تامین و بهینه سازی فضای فیزیکی برای ساکنین

ادارات و واحدهای مدیریت امور دانشجویی

- الف- اداره رفاه و تعاون دانشجویی
- ب- اداره تغذیه
- ج- اداره خوابگاه ها
- د- واحد صدور کارت دانشجویی
- و- واحد ایاب و ذهاب دانشجویی

الف: اداره رفاه و تعاون

بعد از ورود به دانشگاه برقراری آرامش و آسایش دانشجویان از نظر مالی به عهده اداره رفاه می باشد. دانشجویان میتوانند با استفاده از امکانات صندوق رفاه دانشجویان وام و تسهیلات دریافت نمایند. شایان ذکر است که درخواست این تسهیلات از طریق پرتال دانشجویی بوده و پس از انجام اقدامات اولیه و اداری در مرحله نهایی از طریق حساب بانکی با نام تجارت کارت جوان که موجبات دستیابی راحت و آسان را در تمام طول روز و از طریق خودپردازهای دنیای تجارت الکترونیک فراهم نموده است قابل دریافت می باشد

جدول ۱۴- فعالیت های اداره رفاه در سال ۱۳۹۷

مبلغ	تعداد	موضوع
۱۹۳/۶۰۰/۰۸۰ ریال	۳۰ نفر	عقد قرارداد بیمه خدمات درمانی
۳۲۹/۹۲۱/۹۳۶ ریال	۸۶۵۷ نفر	عقد قرارداد بیمه حوادث گروهی
پیگیری ایجاد بایگانی الکترونیک پرونده رفاهی دانشجویان		
ارائه تسهیلات و خدمات به دانشجویان در قالب کار دانشجویی		
افتتاح حساب تجارت کارت جوان جهت کلیه دانشجویان جدیدالورود		

جدول ۱۵- وام های پرداختی به دانشجویان در سال ۱۳۹۷

مجموع وام پرداخت شده به ریال	تعداد نفر وام پرداخت شده	نوع وام
۱/۸۲۶/۰۰۰/۰۰۰	۲۸۹	ضروری عادی
۱۰۵/۰۰۰/۰۰۰	۷	ضروری سه برابر
۲۱/۰۰۰/۰۰۰	۳	ضروری عتبات
۸۰/۰۰۰/۰۰۰	۸	ضروری دو برابر
۶۰۱/۸۵۰/۰۰۰	۲۵	مسکن عادی
۱۲۵/۳۰۰/۰۰۰	۱۴	مسکن تکمیلی
۱۹/۲۷۲/۰۰۰/۰۰۰	۲۷۹۳	تحصیلی
۳۳۰/۴۰۰/۰۰۰	۹	تحصیلی سه برابر
۸۵۳/۵۰۰/۰۰۰	۵۳	وام شهری (تبصره ۲)
۱/۵۶۴/۸۰۰/۰۰۰	۳۳	وام شهری بین الملل
۸/۳۵۶/۲۵۰/۰۰۰	۴۶	ودیعه مسکن تکمیلی
۵۲۵/۰۰۰/۰۰۰	۶	ودیعه مسکن عادی
۲۵۰/۰۰۰/۰۰۰	۱	ودیعه مسکن نخبگان
۲/۵۸۳/۳۳۳/۳۳۳	۲۳	ودیعه مسکن
۳۰/۰۰۰/۰۰۰	۳	وام ضروری زلزله

ب : اداره تغذیه

- اداره تغذیه دانشگاه علوم پزشکی ایران یکی از ادارات زیرمجموعه حوزه مدیریت امور دانشجویی است که براساس شرح وظایف تعیین شده، عهده دار ارائه خدمات تغذیه به دانشجویان می باشد که با هدف تهیه و توزیع غذای سالم و بهداشتی در جهت ارتقای ایمنی غذا و سلامتی جسمی و روحی دانشجویان انجام وظیفه می نماید و با این اقدامات می کوشد از طریق ارائه غذای مناسب با رعایت ارزش غذایی و توزیع بهداشتی آن رضایت خاطر دانشجویان دانشگاه را فراهم آورد.

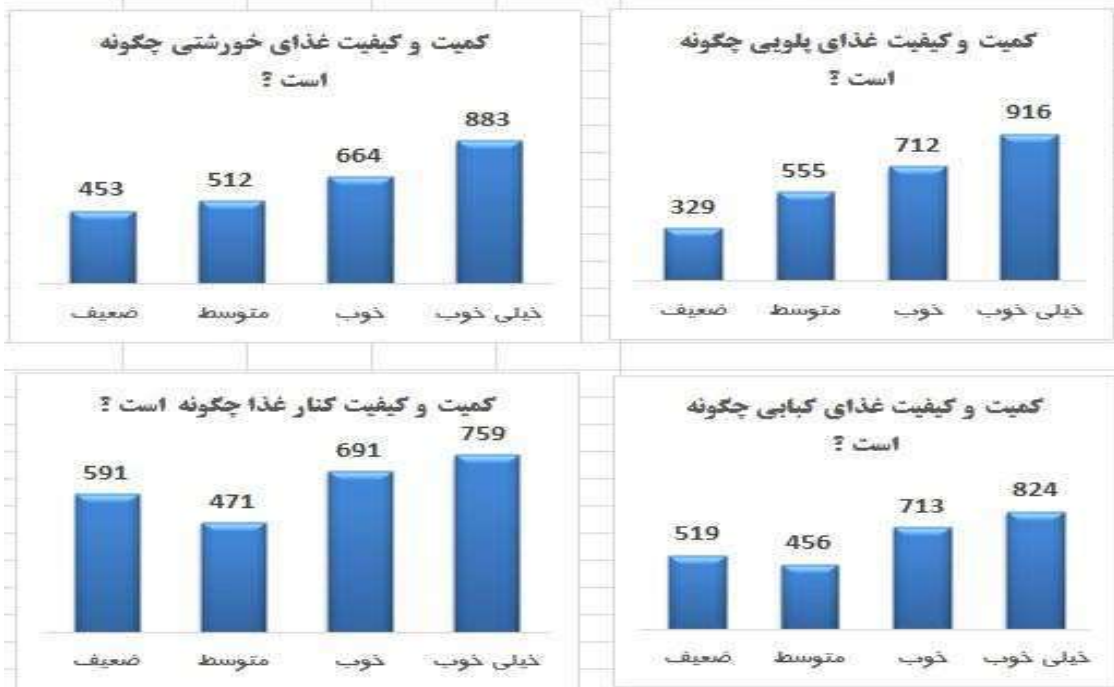
- ساماندهی امور سلف سرویس های دانشگاه، نظارت فنی و بهداشتی بر فرآیند تهیه مواد اولیه و طبخ و توزیع غذا و نظارت بر حسن انجام کار پیمانکاران فعال در بخش تغذیه دانشجویی از جمله مهمترین اموری است که توسط اداره تغذیه این حوزه مدیریت انجام می گیرد.

نظارت بر تهیه مواد اولیه، طبخ غذا و توزیع آن در سلف سرویسها (شهید همت، مدیریت پرستاری و توانبخشی) و خوابگاههای دانشگاه
نظارت بر تامین بموقع تجهیزات مورد نیاز فراوری، طبخ و توزیع غذا
برگزاری مناقصه به صورت سالانه و انتخاب پیمانکار مناسب برای تهیه، طبخ و توزیع غذا
تدوین برنامه غذایی متعادل و متنوع باتوجه به فصول سال و برآورد نیازهای تغذیه ای دانشجویان از نظر میزان کالری، پروتئین، کربوهیدرات، چربی و ریزمغذی های لازم با لحاظ امکانات دانشگاه و نظارت بر اجرای برنامه غذایی
تهیه آنالیز مواد غذایی مورد نیاز برای هریک از غذاها
نظارت و کنترل دقیق بر میزان مصرف مواد غذایی و کیفیت مواد غذایی خریداری شده
نظارت دقیق بر عملکرد پیمانکار
نظارت و رسیدگی مستمر بر امر بهداشت محیط های طبخ و توزیع غذا (آشپزخانه و سلف سرویس ها)
نظارت بر تهیه و ارائه کارت بهداشتی و گواهی آموزش پرسنل دخیل در امر تهیه و طبخ غذا
کنترل بهداشت مواد غذایی و تاریخ تولید و انقضاء آنها در تمامی مراحل تهیه غذا اعم از خرید مواد غذایی استاندارد، نگهداری، آماده سازی، طبخ و توزیع غذا

نمونه ۱- رضایت سنجی از دانشجویان در سال ۱۳۹۷

نظرسنجی آبان ماه دانشگاه علوم پزشکی ایران

ضعیف	متوسط	خوب	خیلی خوب	
۳۲۹	۵۵۵	۷۱۲	۹۱۶	کمیت و کیفیت غذای پلویی چگونه است ؟
۴۵۲	۵۱۲	۶۶۴	۸۸۲	کمیت و کیفیت غذای خورشکی چگونه است ؟
۵۱۹	۴۵۶	۷۱۲	۸۲۴	کمیت و کیفیت غذای کبابی چگونه است ؟
۵۹۱	۴۷۱	۶۹۱	۷۵۹	کمیت و کیفیت کنار غذا چگونه است ؟



جدول ۱۷- طبخ و توزیع غذا در تمام روزهای هفته در سه وعده در سال ۱۳۹۶

وعده غذایی	صبحانه	ناهار	شام	سحری	افطار
تعداد	۱۳۴۷۰۹	۳۵۷۸۰۶	۲۷۳۲۲۳	۲۲۱۵۵	۱۹۶۲۳

ج: اداره امور خوابگاه ها

معرفی:

اداره امور خوابگاه ها زیر مجموعه معاونت دانشجویی فرهنگی با هدف پذیرش، ثبت نام و اسکان دانشجویان غیر بومی و تأمین و بهینه سازی فضای فیزیکی مناسب اقدام به پذیرش و اسکان دانشجویان در ۱۴ واحد خوابگاهی نموده است. این اداره در راستای انجام وظایف خود دارای واحدهای زیر مجموعه شامل اسکان، پشتیبانی، تسویه حساب و پرسنلی می باشد.

انجام برنامه ریزی ها برای اسکان و سکونت دانشجو بر اساس قوانین و مقررات آئین نامه اسکان مصوب وزارت بهداشت می باشد این اداره نیز سیاست های کلی و چهار چوب اصلی قوانین موضوعه را سرلوحه انجام وظایف و برنامه ریزی های خود می داند.

عمده فعالیت هایی که در این اداره انجام می شود عبارتند از :

- پذیرش، ثبت نام، و اسکان دانشجویان غیر بومی
- بررسی سوابق سکونت دانشجو و تسویه حساب دانشجویان فارغ التحصیل خوابگاهی
- نیاز سنجی اقلام و تجهیزات رفاهی، عمرانی و ... خوابگاه ها، درخواست و پیگیری تا حصول نتیجه
- نظارت کمی و کیفی امور جاری خوابگاه ها شامل خدمات، تأسیسات و ...
- برگزاری جشن و سایر مراسم ها به مناسبت های مختلف و جلب مشارکت دانشجویان جهت ایجاد فضایی با نشاط
- برنامه ریزی جهت حضور ناظمین در خوابگاه ها بصورت شیفت جهت ارائه خدمات خوابگاهی بصورت ۲۴ ساعته
- انجام بازدید ها و جلسات دوره ای جهت بررسی مسائل و مشکلات و انجام پیگیری های لازم تا مرتفع شدن آنها

واحد های اداره امور خوابگاه ها

واحد اسکان:

این واحد شامل اسکان خواهران و برادران می باشد که در جهت تحقق اهداف معاونت دانشجویی و ارائه خدمات مطلوب و تسریع در خدمت رسانی به دانشجویان اقدام به راه اندازی سامانه اسکان و گیت تردد در خوابگاههای تابعه نموده است با این توضیح که این سامانه با دریافت اطلاعات دانشجویان از سامانه سما و پردازش آن، تقاضای دانشجو را ثبت کرده و کارشناسان اسکان پس از بررسی، دانشجو را ساکن نموده و خود دانشجو نیز از طریق اینترنت با مراجعه به سابقه سکونت خود از اسکان خود مطلع می شود. کلیه مراحل ثبت نام دانشجویان جهت اسکان در خوابگاه ها از طریق سایت انجام می گردد و نیاز به مراجعه حضوری دانشجویان نمی باشد.

اسکان دانشجویان بر مبنای آئین نامه اسکان انجام می گردد و کلیه دانشجویان خوابگاهی ملزم به رعایت موارد مربوطه هستند.

برخی از موارد آئین نامه به شرح ذیل می باشد.

- اتاق یا خوابگاه دانشجو در طول مدت تحصیل، بنا به ضرورت و مصلحت ممکن است تغییر یابد، دانشجو موظف است در مکان هایی که برای وی تعیین می گردد اقامت نماید.
- تعویض و جابجایی اتاقهای دانشجویان در هر خوابگاه فقط از اختیارات مسئول خوابگاه می باشد و دانشجو شخصاً حق جابجایی اتاق را ندارد.
- ظاهر شدن با لباس نامناسب و نامتعارف (کوتاه، بدن نما، زیرپیراهن و ...) که مغایر با آداب اسلامی، شئونات دانشجویی و عرف جامعه می باشد به طور کلی در فضاهای عمومی خوابگاهها ممنوع است و در خوابگاه خواهران از ورود افراد بد حجاب جلوگیری بعمل خواهد آمد.
- هرگونه جابجایی یا انتقال اموال عمومی خوابگاه توسط دانشجو ممنوع است.
- سکونت دانشجویان در خوابگاه در تعطیلات تابستان، بین دو نیمسال و ایام نوروز به استثناء کارورزان و دستیاران ممنوع می باشد.

- دانشجویان میهمان، جابجایی، انتقالی بورسیه سازمان‌های نظامی اعم از ارتش، سپاه، نیروی انتظامی و سایر سازمان‌ها از اولویت استفاده از خوابگاه برخوردار نمی‌باشند. در صورت وجود ظرفیت تقاضای آن‌ها در کمیته اسکان طرح و بررسی خواهد شد.
- تعیین تعداد نفرات هر اتاق به عهده مدیریت امور خوابگاه‌ها می‌باشد و دانشجویان ساکن در اتاق حق مخالفت با افراد جدیدی که مجوز سکونت در اتاق را دریافت نموده‌اند ندارند.
- در صورت وجود امکانات دانشجویان واجد شرایط می‌توانند از آغاز تحصیل حداکثر به ترتیب: کاردانی و کارشناسی ناپیوسته ۴ نیمسال، کارشناسی پیوسته و دکترای تخصصی ۸ نیمسال، کارشناسی ارشد ناپیوسته ۶ نیمسال، دکترای حرفه‌ای ۱۴ نیمسال از خوابگاه دانشجویی استفاده نمایند.
- کمیته اسکان می‌تواند در صورت کمبود ظرفیت و امکانات زمان حداکثر مدت سکونت را کاهش دهد.
- چنانچه دانشجوی معرفی شده به خوابگاه در موعد مقرر بدون هیچ‌گونه عذر موجه خوابگاه را تخلیه ننماید اتاق وی با حضور نماینده معرفی شده از طرف حراست دانشگاه/ دانشکده رئیس یا سرپرست اداره خوابگاه‌ها و مسئول شیفت خوابگاه طی صورتجلسه‌ای تخلیه و مراتب مورد تخلف دانشجوی به مراجع ذیصلاح جهت پیگیری‌های بعدی گزارش می‌شود.

• اهم فعالیت‌های این واحد

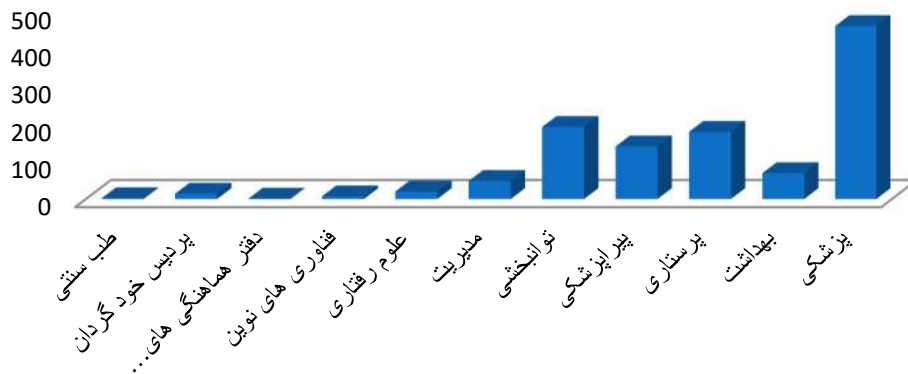
- انجام امور مربوط به ثبت نام و اسکان دانشجویان
- اخذ تعهدات لازم از دانشجویان در ابتدای سکونت در خوابگاهها
- معرفی دانشجویان مهمان جهت استفاده از خوابگاه
- کارکرد با سیستم اتوماسیون خوابگاهها و انجام فعالیتها بصورت مکانی
- ثبت اطلاعات دانشجویان و فیش‌های واریزی دانشجویان
- جابجایی، اخراجی، انصرافی، دانشجویانی که به هر نحوی ارتباط خود با دانشگاه و امور خوابگاهها را قطع مینمایند
- کارگیری تمهیدات لازم جهت اسکان دانشجویان جدیدالورود طبق ضوابط و آئین نامه های موجود
- ثبت اطلاعات دانشجویان جدیدالورود در سامانه الکترونیکی اسکان
- نظارت بر تردد دانشجویان ساکن خوابگاه از سیستم تردد

• عملکرد واحد اسکان:

جدول ۱۸- وضعیت اسکان خوابگاه‌های پسرانه دانشگاه علوم پزشکی ایران در سال ۹۷

دانشکده	پزشکی	بهداشت	پرستاری	پیراپزشکی	توانبخشی	مدیریت	علوم رفتاری	فناوری‌های نوین	دفتر هماهنگی مراکز تحقیقاتی	پرديس خودگردان	طب سستی	جمع
تعداد	۴۶۱	۶۹	۱۷۹	۱۴۰	۱۹۲	۴۸	۲۰	۷	۱	۱۴	۲	۱۱۳۳

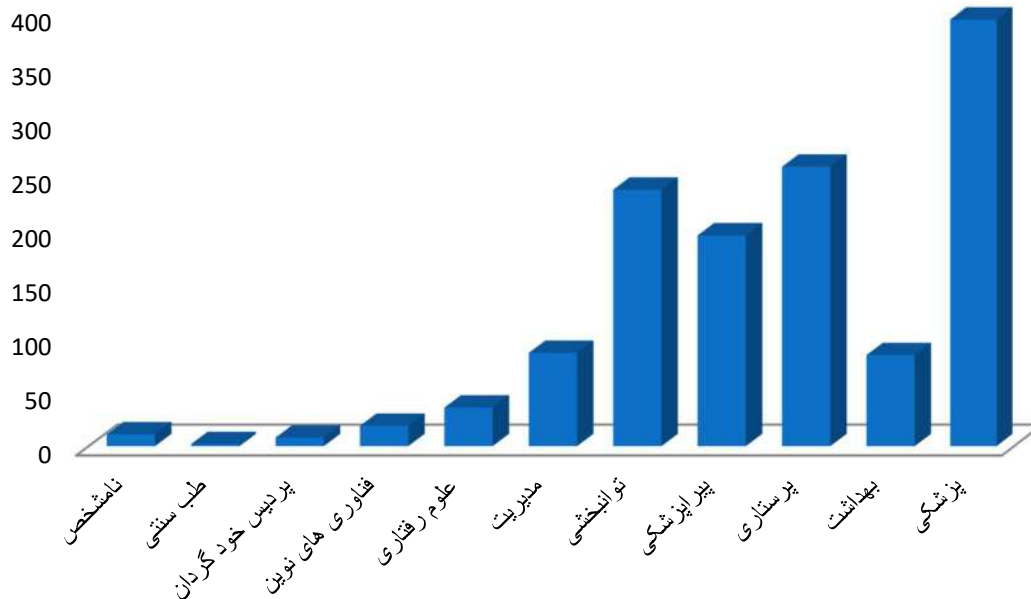
ساکنین خوابگاه های پسرانه به تفکیک دانشکده در سال ۹۷

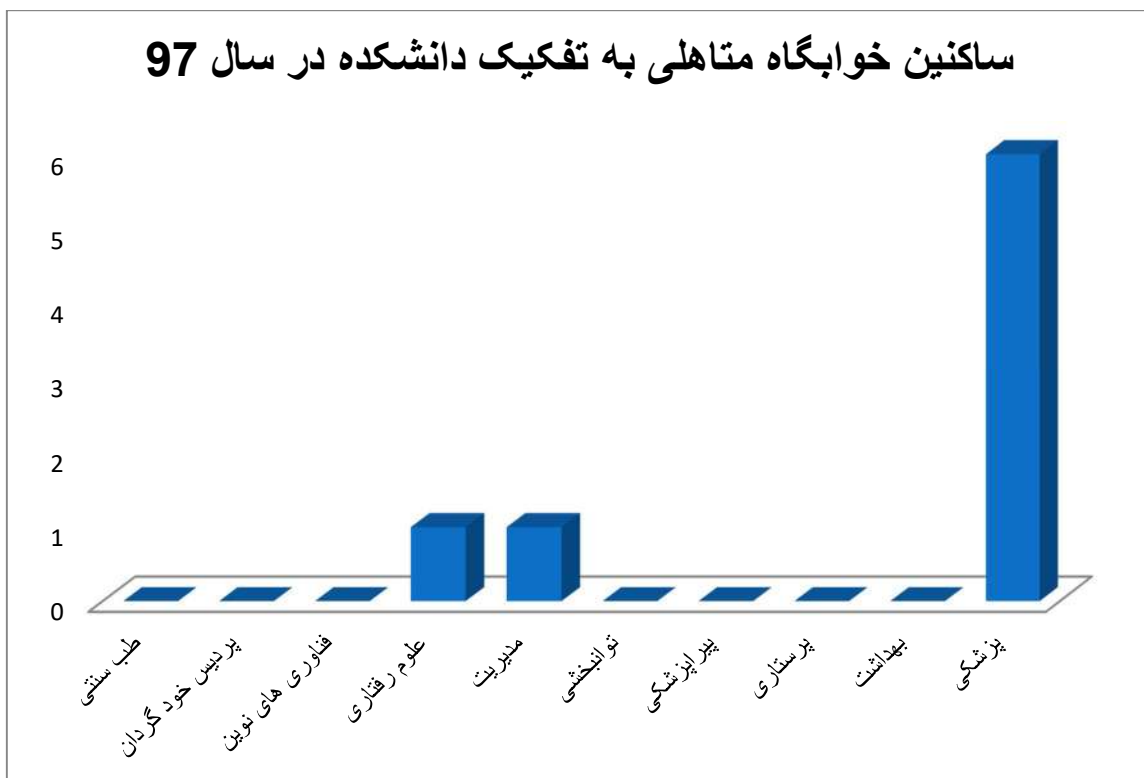


جدول ۱۹- وضعیت اسکان خوابگاه های دخترانه دانشگاه علوم پزشکی ایران در سال ۹۷

جمع	طب سنتی	نامشخص	پرديس خود گردان	فناوری های نوین	علوم رفتاری	مدیریت	توانبخشی	پیراپزشکی	پرستاری	بهداشت	پزشکی	دانشکده
۱۳۳۱	۲	۱۱	۸	۱۹	۳۶	۸۷	۲۳۷	۱۹۵	۲۵۸	۸۵	۳۹۳	تعداد

ساکنین خوابگاه های دخترانه به تفکیک دانشکده در سال ۹۷





واحد تسویه حساب:

تسویه حساب در مدیریت امور خوابگاه ها در جهت انجام امور و صدور تسویه حساب دانشجویان فارغ التحصیل در برنامه صندوق رفاه دانشجویی ، صدور فیش جهت دانشجویان فارغ التحصیل که بصورت نقدی هزینه خوابگاه را واریز می کنند، ثبت اطلاعات دانشجویان ساکن در خوابگاه ها در آغاز هر ترم تحصیلی در برنامه صندوق رفاه دانشجویی ،بررسی و تأیید فرم های ودیعه مسکن دانشجویان ،تهیه و تنظیم سند میزان بدهی دانشجویان ساکن در خوابگاه ها و ارسال به صندوق رفاه دانشجویی در پایان هر نیمسال تحصیلی ،پاسخگویی به دانشجویان در خصوص هزینه های خوابگاه و برقراری ارتباط با صندوق رفاه دانشجویی وزارتخانه می باشد

جدول ۲۰- عملکرد واحد تسویه حساب در سال ۹۷

ردیف	فعالیت	دختر	پسر	جمع
۱	انجام امور و صدور تسویه حساب دانشجویان فارغ التحصیل	۲۰۴	۱۴۴	۳۴۸
۲	صدور فیش جهت دانشجویان فارغ التحصیل متقاضی پرداخت نقدی هزینه خوابگاه و ثبت در برنامه صندوق رفاه دانشجویی	۳۹	۱۷	۵۶
۳	بررسی و تأیید فرم های ودیعه مسکن دانشجویان متقاضی وام	---	---	۲۵
۴	انجام امور مربوط به تسویه حساب پرونده های قدیمی	---	---	۹۸
۵	ثبت اطلاعات دانشجویان ساکن در خوابگاه ها در برنامه صندوق رفاه دانشجویی ، تهیه و تنظیم سند میزان بدهی دانشجویان ساکن ، ثبت تغییرات پس از بررسی و ارسال سند میزان بدهی به صندوق رفاه دانشجویی وزارت بهداشت، درمان و آموزش پزشکی در هر ترم تحصیلی	۱۷۶۹	۱۴۲۵	۳۱۹۴

• واحد پشتیبانی:

واحد پشتیبانی عهده دار نیاز سنجی اقلام و تجهیزات رفاهی و ... ، پیگیری انجام درخواست ها و خرید اقلام و تجهیزات و تأیید انجام امور در خوابگاه ها می باشد .

این واحد در جهت تأمین و بهینه سازی فضای فیزیکی خوابگاه عهده دار مسئولیت ارائه امکانات خوابگاهی در حد بضاعت اداره امور خوابگاه ها می باشد امکانات خوابگاهی را می توان به دو بخش امکانات عمومی و امکانات داخل اتاق طبقه بندی کرد که به شرح ذیل می باشد .

الف : امکانات عمومی : خوابگاه ها دارای نمازخانه، سالن مطالعه، سالن تلویزیون ، سایت کامپیوتر و اینترنت ، اتاق ورزش ، اجاق گاز، تلویزیون، جارو برقی، یخچال، ماشین لباسشویی ، اتو و... می باشد .

ب : امکانات اتاقها : اتاقها مجهز به اینترنت پر سرعت ، تخت ، فرش و موکت ، یخچال ، میز و صندلی بوده و تهیه سایر لوازم شخصی مورد نیاز به عهده دانشجو می باشد .

اهم فعالیت این واحد :

۱. نیاز سنجی اقلام و تجهیزات رفاهی خوابگاهها و برآورد و تنظیم کلیه درخواست های خوابگاه ها
۲. پیگیری انجام درخواست ها و خرید اقلام و تجهیزات و تأیید انجام کار از خوابگاهها
۳. جمع آوری درخواستهای اموالی از خوابگاههای تابعه و مکاتبه با سرپرست امور مالی و اداره اموال جهت صدور مجوز خروج اموال مربوطه به اداره و بالعکس
۴. جمع آوری کلیه قبوض مصرفی (آب، برق ، گاز، تلفن ، مکاتبات مربوط به شهرداری مانند عوارض نوسازی و پسماند و...) خوابگاههای تابعه و ثبت مشخصات و تحویل به اداره تدارکات جهت پرداخت قبوض مربوطه
۵. نظارت برانجام کارهای عمرانی انجام شده (توسط مدیریت امور عمومی) در حد انجام کار و پیگیری های لازم
۶. تهیه اقلام اداری و لوازم التحریر دفاتر خوابگاه ها و دفاتر نگهداری خوابگاهها
۷. دریافت کلیه درخواستها و تجهیزات خوابگاههای تابعه ، شامل : (اداری، مواد شوینده، اموالی، ورزشی، فرهنگی، نمازخانه ، سالن مطالعه ، سلف غذای خوابگاهها ، سم پاشی و...) و ارجاع به واحدهای مربوطه و پیگیری آنها
۸. بازدید از خوابگاهها و تهیه گزارش و ارسال به سرپرست اداره امور خوابگاه ها
۹. پیگیری در خواستهای معوقه و بررسی علل آن تا حصول نتیجه
۱۰. تهیه و ارسال نامه های مربوط پشتیبانی کل خوابگاهها و اداره امور خوابگاهها
۱۱. هماهنگی با مدیریت امور عمومی ، مدیریت امور مالی و واحد تدارکات جهت خریده ها ، کلیه ی سفارشات و امور مربوط به خوابگاه ها
۱۲. نماینده مدیریت امور خوابگاهها برای امور مربوط به دفتر نهاد رهبری، مدیریت فوق برنامه و امور فرهنگی ، واحد انفورماتیک و . . . در کلیه خوابگاهها
۱۳. دریافت کلیه درخواستها و تجهیزات خوابگاههای تابعه (اداری ، اموالی ، فرهنگی، نمازخانه ، سالن مطالعه ، سلف سرویس خوابگاهها ، سم پاشی و...) و پیگیری آنها
۱۴. نظارت برانجام کارهای عمرانی و تاسیساتی در کلیه خوابگاه ها ، توسط مدیریت امور عمومی و گزارش گیری از آنها
۱۵. جمع آوری لیست اقلام مازاد و اسقاط و هماهنگی با مدیریت امور مالی و اداره اموال ، نسبت به صدور پروانه خروج

جدول ۲۱- لیست اقلام و تجهیزات ارسال شده به خوابگاه های دانشجویی دانشگاه علوم پزشکی ایران در سال ۹۷

ردیف	تجهیزات	جمع کل
۱	یخچال (دستگاه)	۹۲
۲	لباسشویی (دستگاه)	۱۲
۳	جاروبرقی (دستگاه)	۵
۴	اتو بخار (دستگاه)	۱۲
۵	چراغ قوه شارژی	۲۶
۶	تخت دو طبقه	۱۱۹
۷	تشک الیافی	۵۰۶
۸	کمد فلزی تک درب	۱۳
۹	کمد فلزی ظرف	۱
۱۰	آب سردکن	۳
۱۱	تلویزیون ۵۰ اینچ	۲
۱۲	دستگاه حضور و غیاب	۱
۱۳	کولر آبی سه هزار	۱
۱۴	کیس کامپیوتر	۱۹
۱۵	مانیتور	۱۹
۱۶	کیبورد وموس	۱۹
۱۷	گوشی تلفن	۵
۱۸	صندلی رویه چرم	۱۳
۱۹	رخت پهن کن	۲۵
۲۰	ساعت دیواری	۷
۲۱	گیرنده دیجیتال	۵
۲۲	پنکه دیواری کنترل دار	۱
۲۳	پنکه رومیزی	۱
۲۴	تخت یک طبقه	۶۲

ردیف	تجهیزات	جمع کل
۲۵	آبگرم کن دیواری	۱
۲۶	بلند گو دستی	۱۳
۲۷	موکت (بر حسب متر)	۵۵۰۰
۲۸	اجاق گاز سه شعله	۱۰۱
۲۹	اجاق گاز پنج شعله	۴
۳۰	برد یونولیتی	۳
۳۱	کلاه ایمنی	۳۹
۳۲	چراغ قوه شارژی	۲۴
۳۳	صندلی اداری	۲
۳۴	درب A.B.S	۱۶
۳۵	سوئیچ ۸ پورت	۲
۳۶	تصویر ساز	۳
۳۷	پرینتر ۲۰۳۵	۱
۳۸	رادیو شارژی	۱۳
۳۹	رخت آویز آپارتمانی	۲۵
۴۰	سطل زباله	۷۰
۴۱	مودم اینترنت	۲۶
۴۲	سبد لباس	۵
۴۳	آنتن تلویزیون	۳
۴۴	پاور گرین	۱
۴۵	کارت خوان گیت	۱
۴۶	کارت شبکه	۱
۴۷	سطل زباله مکانیزه	۳

• **واحد پرسنلی ارزشیابی:**

این واحد وظیفه انجام هماهنگی و برنامه ریزیهای لازم جهت حضور منظم پرسنل به صورت شیفت در ساعات شبانه روز و نیروهای روز کار در ساعت اداری و نظارت بر نحوه عملکرد مسئولین خوابگاهها و ناظم و ناظمه و ارسال گزارشات مهم به رئیس اداره ، هماهنگی نیروی جایگزین جهت مرخصیهای پرسنل شیفت و روز کار، تکمیل و انجام گواهی های انجام کار و اضافه کار و شیفت های پرسنل به صورت ماهیانه، محاسبه و تکمیل فرمهای ارزشیابی کلیه پرسنل و هماهنگی های لازم با مسئولین خوابگاهها با نظر رئیس اداره ، برنامه ریزی جهت ایام نوروز و تابستان ، هماهنگی و معرفی نیروهای جدید جهت کارآموزی ، رسیدگی به درخواست های جابجایی و انتقال با هماهنگی رئیس اداره، اطلاع رسانی کلیه دستورالعملها ، آئین نامه ها و جلسات به خوابگاههای تابعه، مکاتبات ارتقاء و تبدیل وضعیت ، شروع به کار ، اخطار و تشویق پرسنل، تنظیم جداول مربوط به پرداخت مبالغ مربوط به برنامه های اسکان، المپیاد، کارانه و... کلیه پرسنل و پاسخگویی به درخواستها و انتظارات پرسنل طبق مقررات اداری و دریافت گزارشات مشکلات پرسنلی و در صورت نیاز ارجاع به رئیس اداره را بر عهده دارد.

در راستای توانمند سازی پرسنل و آموزش مهارت های مورد نیاز انجام هماهنگی لازم جهت برگزاری کلاسهای آموزشی با مرکز مشاوره و سایر واحد های مرتبط از وظایف واحد پرسنلی می باشد.

• **عملکرد واحد پرسنلی در سال ۹۷:**

جدول ۲۳ - عملکرد واحد پرسنلی در سال ۹۷

ردیف	شرح وظایف	موراد انجام شده در سال ۹۶
۱	هماهنگ کردن مرخصی پرسنل و جایگزین نیرو	۳۰۰ (ناظم و ناظمه)
۲	تنظیم گواهی انجام کار کلیه پرسنل	۶۸۰
۳	اعلام شیفت پرسنل خوابگاههای تابعه	۵۴۶
۴	گواهی اضافه کار پرسنل خوابگاههای تابعه	۶۸۰
۵	محاسبه و تکمیل فرمهای ارزشیابی و امتیاز دهی	۶۰
۶	تنظیم و هماهنگی حضور پرسنل جهت تعطیلات نوروز	۴۲
۷	تنظیم و هماهنگی حضور پرسنل جهت تعطیلات تابستان	۵۳
۸	گواهی کارانه پرسنل خوابگاههای تابعه	۲۴۰
۹	هماهنگی و معرفی نیرو های جدید	۵
۱۰	اطلاع رسانی دستورالعملها و کلاسهای آموزشی	۱۰
۱۱	جابجایی پرسنل در خوابگاهها یا جابجایی و انتقال بین خوابگاهی	۳۵
۱۲	مکاتبات مربوط به ارتقاء- تبدیل وضعیت- شروع به کار- پایان کار- اخطار- تشویق و...	۱۵
۱۳	انجام هماهنگی و لیست پرسنل شرکت کننده در برنامه المپیاد	۱

* تعداد پرسنل در خوابگاههای تابعه: ۵۳ نفر (نیروی شیفت: ۴۲) (مسئول: ۱۱) (اداری: ۷)

د: واحد ایاب و ذهاب دانشجویی

واحد ایاب و ذهاب مدیریت امور دانشجویی با ۱۶۳ نیمراه روزانه در امر ایاب و ذهاب دانشجویان به دانشکده ها، بیمارستان ها و خوابگاه ها فعال می باشد.

جدول ۲۴- شرح مختصری از وظایف ، عملکرد و اهداف واحد ایاب و ذهاب دانشجویی در سال ۹۶

- نیاز سنجی از خوابگاه ها و آماده کردن مدارک مناقصه
- پیگیری انجام مراحل مناقصه با هماهنگی مدیریت امور عمومی دانشگاه
- معرفی پیمانکار به مسئولین خوابگاهها و ایجاد تعامل مثبت میان آنها
- دریافت سرویس های درخواستی خوابگاهها و اعلام آن به پیمانکار
- نظارت بر انجام گرفتن سرویس ها براساس شرایط ذکر شده در قرارداد
- دریافت نام و شماره تلفن رانندگان به تفکیک مسیر از پیمانکار و اعلام آن به خوابگاهها
- گزارش گیری روزانه از خوابگاهها و ارائه گزارش به مدیریت
- پیگیری موارد مطرح در گزارش روزانه به واسطه تماس با پیمانکار-علل غیبت ، تاخیر، تنخواه و ...-
- تعامل با دانشجویان و دریافت نظرات آنان در مورد سرویس ها
- بازدید منظم از سرویس ها و خودروهای پیمانکار در صورت نیاز
- معرفی ناظرین سرویس ها جهت کار دانشجویی و قرارداد ساعتی
- برگزاری جلسات هفتگی با پیمانکار جهت بررسی وضعیت موجود و بهبود شرایط
- برگزاری جلسات ماهانه با حضور مسئولان خوابگاه ها و پیمانکار
- اخذ شماره حساب از مسئولین خوابگاهها و تقسیم تنخواه پرداختی براساس شرایط موجود
- اطلاع رسانی به خوابگاهها و پیمانکار در موارد مختلف
- محاسبه جریمه براساس چک لیست موجود در قرارداد و اعلام آن به مدیریت دانشجویی
- پیگیری و دریافت گزارش های ماهیانه خوابگاهها در چک لیست های موجود در قرارداد
- تجزیه و تحلیل چک لیست ها ، محاسبه نیمراه های انجام گرفته براساس گزارش ها ، تهیه ، تنظیم و ارسال کارکرد ماهیانه پیمانکار به مدیریت
-انجام امور مربوط به پایان قرارداد پیمانکار
- هماهنگی و نظارت بر سرویس های ایاب و ذهاب جشن ها، مراسمات و سایر برنامه های مختلف معاونت دانشجویی و سایر معاونت های دانشگاه

جدول ۲۵- تعداد سرویسهای ارائه شده در سال ۱۳۹۷

تعداد	وسیله نقلیه
۱۲۹۷۹	اتوبوس
۱۶۴۳۶	مینی بوس
۷۳۱۳	ون

و: واحد صدور کارت دانشجویی

کارت هوشمند دانشجویی علاوه بر اینکه کارت دانشجویی محسوب می گردد ، در حال حاضر امکان بهره گیری دانشجویان از خدمات تغذیه ، ورود و خروج خوابگاه ، اماکن ورزشی به وسیله کارت را فراهم کرده است . این کارت قابلیت استفاده جهت کتابخانه ها ، پارکینگ ، حضور و غیاب و ... را دارد . کارت خام بدون تماس هوشمند از جنس PVC با دارا بودن حافظه و سنسور داخلی (قابلیت چند منظوره بودن کارت ها نیز به دلیل داشتن این مختصات است) ، فیلم و ریبون جهت چاپگر و رول هولوگرام ، مواد اولیه لازم جهت صدور کارت های دانشجویی هوشمند می باشد

جدول ۲۶- شرح مختصری از وظایف ، عملکرد و اهداف واحد صدور کارت دانشجویی

- پی گیری و درخواست مواد اولیه مانند کارت خام ، ریبون و فیلم با کیفیت بالا جهت صدور کارت دانشجویان هر نیمسال
-دریافت اطلاعات و عکس های دانشجویان جدیدالورود هر نیمسال از آموزش کل و ثبت در نرم افزار
- صدور کارت دانشجویی هوشمند جهت تمامی دانشجویان ورودی جدید مقاطع مختلف روزانه و شبانه ، پیوسته و ناپیوسته، انتقالی ، بورسیه و پردیس بین الملل و ...
- صدور مجدد کارت های دانشجویی گم شده یا معیوب جهت متقاضیان با مجوز آموزش کل .
- تحویل دادن کارت دانشجویان متقاضی صدور کارت با اخذ امضاء و فیش هزینه واریزی
- جمع آوری و دسته بندی فیش های واریزی و تحویل به امور مالی حوزه
- تسویه کارت دانشجویی (بازپس گیری کارت دانشجویی هنگام فارغ التحصیلی)
- تحویل گرفتن مهر دستیاری و تخصصی هنگام تسویه حساب

جدول ۲۷- فعالیت های واحد صدور کارت در سال ۱۳۹۷

فعالیت	تعداد
صدور کارتهای دانشجویی جدید،انتقالی ، المثنی	۲۲۱۹
تسویه کارت دانشجویی از شهر یورماه ۹۵	۱۹۰۴
تحویل گرفتن مهر دستیاری از دی ماه ۹۵	۱۶۱
تحویل فیش های ۱۵۰۰۰۰ ، ۳۰۰۰۰۰ و ۴۵۰۰۰۰ ریالی به واحد حسابداری	۱۷۸۵ به مبلغ ۳۳۱/۶۵۰/۰۰۰ ریال
امحاء کارت های قبلی	۱۸۳۷

برگزاری انتخابات شورای صنفی دانشجویان در خرداد ماه ۱۳۹۷ در دانشکده ها و خوابگاه های دانشگاه ، تشکیل شورای صنفی در ۲۲ واحد (۱۳ خوابگاه و ۹ دانشکده) با حضور ۱۰۶ نفر از دانشجویان منتخب، برگزاری جلسات ماهانه (۹ جلسه) با حضور معاون دانشجویی و فرهنگی دانشگاه و مدیران معاونت دانشجویی و فرهنگی .

مدیریت تربیت بدنی در سال ۹۷

مدیریت تربیت بدنی زیر نظر مستقیم معاونت دانشجویی فرهنگی در جهت توسعه و گسترش فرهنگ ورزش و تقویت روحیه نشاط و تحرک آفرینی در میان دانشجویان و کارکنان دانشگاه ارائه خدمت می نماید. این مدیریت در راستای اجرای برنامه های عملیاتی مشترک و اختصاصی خود با ایجاد بستری مناسب در جهت رشد و شکوفایی استعدادها ، افزایش آگاهی دانشجویان و کشف توانایی های بالقوه در راستای دانشگاه نسل سوم فعالیت می نماید.

جدول ۲۸- حوزه های فعالیت مدیریت تربیت بدنی در سال ۹۷

عنوان برنامه
آموزش و پژوهش تربیت بدنی
توسعه ورزش های قهرمانی
توسعه ورزش های همگانی
توسعه و تجهیز اماکن ورزشی

اهم فعالیت ها در حوزه آموزش و پژوهش تربیت بدنی در سال ۹۷

۱. برگزاری کلاسهای واحد تربیت بدنی (۲۰) دانشجویان در قالب ۷ رشته ورزشی: آمادگی جسمانی، دوومیدانی، تنیس روی میز، بدمینتون، والیبال، فوتسال.
۲. برگزاری جلسات هماهنگی با اساتید تربیت بدنی (دعوت از حدود ۱۴ استاد)
۳. برگزاری آزمون های تئوری تربیت بدنی در دانشکده ها
۴. ثبت نمرات درس تربیت بدنی در سامانه سماء وزارت بهداشت (۱۴۵۲ نفر)
۵. تهیه و ارائه فرم شناسنامه ورزشی به کلیه دانشجویان جدیدالورود (نیازسنجی و استعدادیابی)
۶. شناسایی و جذب استعدادهای نخبه ورزشی جهت شرکت در تمرینات تیم های منتخب و مسابقات ورزشی درون و برون دانشگاه.
۷. ارائه پوستر علمی ورزشی در کنگره ها و سمینارهای علمی ورزشی.

جدول ۲۹- فعالیت آموزش و پژوهش تربیت بدنی در سال ۹۷ در یک نگاه

عنوان برنامه	تعداد	تعداد شرکت کننده
کلاس های واحد تربیت بدنی (۲۰)	۱۳۰ کلاس	۱۴۵۲
ارائه فرم شناسنامه ورزشی (نیازسنجی و استعدادیابی)	۱۲۳۳ پرسشنامه	۴۷۵ ورزشکار آماتور دختر و پسر
ارائه مقالات علمی ورزشی	۱	-
برگزاری کارگاه غیرحضور (ضمن خدمت)	۲ دوره	۸

اهم فعالیت‌ها در حوزه توسعه ورزش های قهرمانی در سال ۹۷

۱. برگزاری مسابقات درون دانشگاهی در رشته های مختلف ورزش های قهرمانی از قبیل: مسابقات جام رمضان در رشته های فوتسال و شطرنج ، جشنواره های ورزشی در سطح دانشکده ها و خوابگاهها و اهدای جوایز به نفرات برتر مسابقات.
۲. برپایی غرفه تربیت بدنی در مراسم دانشجویان جدیدالورود و توزیع بروشورهای ورزشی، نمایشگاه تجهیزات کوهنوردی، شناسایی و ثبت نام از ورزشکاران نخبه دانشگاه و تقدیر از ۲۲ مدال آور سیزدهمین المپیاد ورزشی های قهرمانی دانشجویان پسر
۳. برگزاری تمرینات و اردوهای آماده سازی جهت شرکت در مسابقات برون دانشگاه در ۱۲ رشته فوتبال، فوتسال، والیبال، بسکتبال، شنا، دو و میدانی، بدمینتون، تنیس روی میز، کاراته، تکواندو، کشتی و تیراندازی
۴. کسب مقام هفتم در بین ۵۹ دانشگاه علوم پزشکی سراسر کشور در سیزدهمین المپیاد ورزش های قهرمانی دانشجویان پسر
۵. تقدیر از خانم دکتر شبنم اسدی دانشجوی دانشگاه و نایب قهرمان مسابقات جهانی روسیه در رشته یخ نوردی
۶. قهرمانی در اولین دوره المپیاد ورزشی دانشجویان پسر خارجی در رشته فوتسال

جدول ۳۰- فعالیت ورزش های قهرمانی در سال ۹۷ در یک نگاه

نوع برنامه	تعداد شرکت کننده
برگزاری مسابقات رشته های قهرمانی درون دانشگاه	۸۸۶
شرکت در چهاردهمین المپیاد ورزشهای قهرمانی دانشجویان پسر	۱۱۹
برگزاری و شرکت در مسابقات منطقه ۱۰ دانشگاههای علوم پزشکی	۸۵
شرکت در مسابقات قهرمانی کشور (تک رشته ای) دانشگاههای علوم پزشکی	۶۲
برگزاری تمرینات تیم های منتخب در ۱۲ رشته ورزشی (دختر و پسر)	۵۸۰۰
شرکت در اولین دوره المپیاد ورزشی دانشجویان بین الملل	۱۲

اهم فعالیت‌ها در حوزه توسعه ورزش های بگانی در سال ۹۷

۱. برگزاری برنامه های تفریحی ورزشی، فعالیت های گروهی طبیعت گردی، پیاده روی، زنگ ورزش همگانی جهت آشنایی با بازی های بومی محلی
۲. شرکت در المپیاد ورزشهای همگانی دانشگاههای علوم پزشکی کشور در دو بخش دختران و پسران و کسب مقام نهم دانشجویان دختر در بین ۵۶ دانشگاه (کاپ اول تیمی طناب کشی دانشجویان دختر)
۳. برگزاری کلاس های آموزشی بدنسازی بادستگاه، ایروبیک، یوگا در خوابگاههای دختر و پسر
۴. برگزاری همایش ها و مسابقات درون دانشکده ها و خوابگاهها در ۹ رشته ورزش های همگانی : دارت، فوتبال رومیزی، لیوان چینی، فریزبی، روبیک، طناب کشی، طناب زنی، آمادگی جسمانی، داژبال و...
۵. برگزاری کلاس های آموزشی، تمرینات تیم های منتخب دانشجویان پسر و دختر در رشته های ورزش همگانی و برگزاری اردوهای آماده سازی جهت شرکت در مسابقات برون دانشگاه در ۸ رشته ورزش همگانی

جدول ۳۱- فعالیت ورزش های همگانی در سال ۹۷ در یک نگاه

تعداد شرکت کننده	نوع برنامه
۲۱۶۴	برگزاری مسابقات رشته های همگانی درون دانشگاه
۲۲۲۰۸	برگزاری کلاس های آموزشی و فوق برنامه ورزشی
۸۹۷	برگزاری تمرینات تیم های منتخب در ۸ رشته ورزشی (دختر و پسر)
۲۷	شرکت در چهارمین المپیاد ورزشهای همگانی دانشجویان پسر
۲۷	شرکت در چهارمین المپیاد ورزشهای همگانی دانشجویان دختر
۵۸۱	برگزاری برنامه های کاروان نشاط و سلامت
۱۸۰۸	برگزاری برنامه های زنگ ورزش همگانی
۲۱۹	برگزاری برنامه های فعالیت گروهی (طبیعت گردی)

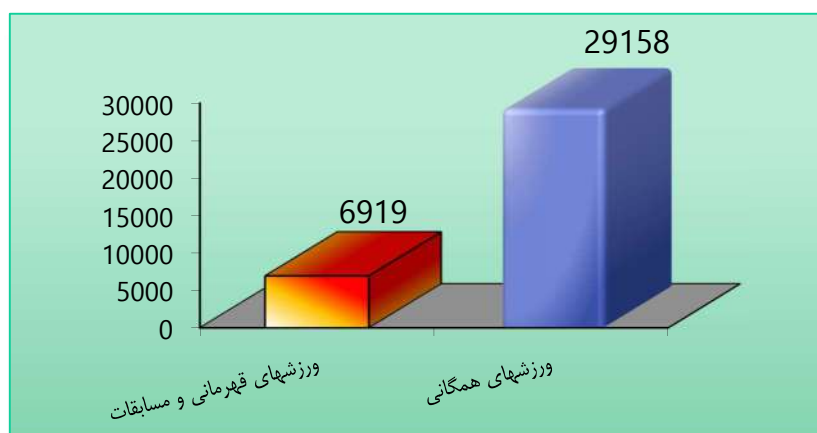
اهم فعالیت ها در حوزه توسعه و تجهیز اماکن ورزشی دانشگاه در سال ۹۷

نظارت و پیگیری بر عملیات اجرایی ساخت استخر دانشگاه ، نگهداری اماکن و زمین های ورزشی موجود در دانشگاه، تجهیز سالن های ورزش خوابگاه ها با دستگاههای بدنسازی ، دوچرخه ثابت، تیر، صفحه و پایه دارت، فوتبال رومیزی ، راکت و میز تنیس روی میز و لوازم ورزشی کمک آموزشی

جدول ۳۲- فعالیت توسعه و تجهیز اماکن ورزشی دانشگاه در سال ۹۷ در یک نگاه

عنوان	تعداد / مترمتر
باز سازی و احداث سرویس بهداشتی دانشکده پرستاری و مامایی	۱۴ مترمربع
تجهیز سالن ورزش خوابگاههای پسران با دستگاههای بدنسازی جدید	۸ دستگاه
نظارت و پیگیری بر عملیات اجرایی ساخت استخر دانشگاه و پیشرفت ۹۰٪ پروژه	۴۰۰۰ متر مربع

نمودار ۵- چارت آماری مقایسه آمار مشارکت دانشجویان در فعالیتهای ورزش های قهرمانی و مسابقات در سال ۹۷



دانشگاه عرصه فعالیت های فکری، چالش های اندیشه و راهبری جامعه به سوی آینده ای روشن تر است و عمده تلاش های صورت گرفته در آن در جهت فراهم آوردن امکانات آموزشی، پژوهشی، ایجاد محیطی آرام، پویا و نشاط انگیز است تا این نیروی سازنده جز پیشرفت و تعالی هدفی نداشته باشد و با جسمی سالم و روانی آسوده در این راه گام بردارد. لذا در این راستا درمانگاه معاونت دانشجویی و فرهنگی اقدام به افزایش خدمات در زمینه های بهداشتی، درمانی و مشاوره جهت دانشجویان، کارکنان، اعضاء هیئت علمی و خانواده های ایشان نموده است.

عمده فعالیت هایی که در این مرکز انجام می شوند عبارتند از :

- ارائه خدمات درمانی عمومی
- ارائه خدمات درمانی تخصصی شامل (پوست، زنان، طب سنتی، طب ورزشی و تغذیه) توسط پزشکان و اعضای هیات علمی دانشگاه با تعرفه دولتی به دانشجویان، کارکنان، اعضاء هیئت علمی و خانواده های ایشان
- خدمات دندانپزشکی
- خدمات پرستاری و واکسیناسیون
- خدمات داروخانه
- خدمات روانپزشکی و روانشناختی
- غربالگری و تشکیل شناسنامه سلامت برای دانشجویان و رزیدنت های جدیدالورود
- نظارت بهداشتی بر اماکن تابعه دانشجویی
- برگزاری کمیسیون های پزشکی و روانپزشکی دانشجویان
- ارائه برنامه های آموزشی-بهداشتی جهت ارتقا دانش و سطح آگاهی دانشجویان و پرسنل درمانگاه
- ارجاع دانشجویان به مراکز آموزشی درمانی دانشگاه

جدول ۳۳- خدمات ارائه شده درمانگاه در سال ۹۷

ردیف	خدمت	تعداد
۱	ویزیت پزشک عمومی	۳۰۲۶
۲	خدمات پرستاری	۲۳۲۸
۳	خدمات دندانپزشکی	۲۵۹۵
۴	خدمات تخصصی	۱۴۷۴
۵	خدمات تغذیه	۲۵۰
۶	ارجاع دانشجویان به مراکز درمانی و پیگیری فرایند درمان	۷۶۰
۷	رسیدگی به پرونده های کمیسیون پزشکی و روانپزشکی	۱۱۵
۸	غربالگری دانشجویان و رزیدنت های جدیدالورود	۱۳۲۴

جدول ۳۴- عملکرد واحد بهداشت درمانگاه معاونت دانشجویی فرهنگی در سال ۹۷

ردیف	عنوان فعالیت	تعداد	توضیحات
۱	نظارت و بازرسی از خوابگاه ها، سلف، اماکن ورزشی، نانوائی و بوفه	۲۲۰	شامل: خوابگاه، سلف، سالن ورزشی، بوفه، آشپزخانه و مهدکودک
۲	تعداد جلسات کمیته سلامت دانشجویان	۷	طرح مضامین بهداشتی اماکن دانشجویی با حضور مدیران ذیربط
۳	تعداد جلسات آموزشی	۱۵	آموزش خودمراقبتی و بهداشت و ایمنی در کار برای خدمات خوابگاه ها- بهداشت فردی و خودمراقبتی پرسنل آشپزخانه
۴	تعداد جلسات آموزشی توجیهی رابطین بهداشت و سفیران سلامت	۶	آشنایی با بهداشت خوابگاه- آشنایی با اهمیت تفکیک پسماند در مبدأ، اصول خودمراقبتی
۶	تعداد افراد آموزش دیده در قالب کلاس	۲۹۸۴	گروههای هدف شامل: دانشجویان، پرسنل اداره خوابگاه ها، پرسنل اداره تغذیه و پرسنل مهدکودک دانشگاه
۷	انتخاب اتاق نمونه بهداشتی در کلیه خوابگاه ها و تقدیر از منتخبین	۲۷۰	—
۸	تعداد گزارش های دریافتی از رابطین بهداشت	۲۵۰	شامل گزارش کتبی از شرح مشکلات بهداشتی خوابگاه و موارد رفع نقص شده
۹	تعداد افراد آموزش دیده به صورت چهره به چهره	۱۸۰۶	آموزش دانشجویان در خوابگاه ها و مراجعین به درمانگاه ها

سایر فعالیت هایی انجام شده در مانگاه در سال ۹۷ عبارتند از :

- ۱- تشکیل شناسنامه سلامت برای فرزندان پرسنل جهت شرکت در پایگاه تابستانی به تعداد ۸۰ نفر
- ۲- برپایی ایستگاه سنجش سلامت در هفته سلامت و خوابگاه ها در محوطه مزار دانشگاه و خوابگاه های دانشجویی
- ۳- افزایش بخش های تخصصی درمانگاه (طب سنتی و قلب و عروق)
- ۵- واکسیناسیون بچه های پیش دبستانی
- ۶- ویزیت و جرمگیری رایگان دانشجویان و کارکنان در هفته سلامت و دهه فجر
- ۷- بروزرسانی سایت درمانگاه
- ۸- برگزاری ۲۸ دوره های آموزشی ویژه پرسنل درمانگاه با حضور اعضای محترم هیات علمی دانشگاه
- ۹- معرفی پزشکان متخصص به سازمان های بیمه گر
- ۱۰- برگزاری کارگاهها و نشستهای آموزشی توسط اعضای هیات علمی دانشگاه
- ۱۱- دعوت از ۱۴ نفر از پزشکان متخصص و هیات علمی تمام وقت جغرافیایی دانشگاه

جدول ۴۴- تعداد برگزاری جلسات شورای انضباطی دانشجویان دانشگاه در سال ۱۳۹۷

الف: شورای بدوی انضباطی

ردیف	تاریخ برگزاری	پرونده های مطروحه	احکام صادره	مختومه	معرفی به مرکز مشاوره	بررسی مجدد
۱	۹۷/۰۴/۱۲	۸ فقره	۷ فقره	۱ فقره	-----	-----
۲	۹۷/۰۸/۲۲	۳ فقره	۱ فقره	-----	-----	۲ فقره
۳	۹۷/۱۰/۱۷	۲ فقره	۱ فقره	۱ فقره	-----	-----
۴	۹۷/۱۲/۲۰	۲ فقره	۲ فقره	-----	-----	-----

ب: شورای تجدید نظر انضباطی

ردیف	تاریخ برگزاری	پرونده های مطروحه	تأیید حکم قبلی	موافقت با امحاء اثر حکم	عدم موافقت با امحاء اثر حکم
۱	۹۷/۰۷/۱۶	۹ فقره	۴ فقره	۳ فقره	۲ فقره

جدول ۴۵- پاسخ به استعلامهای دانشجویان دانشگاه سال ۱۳۹۷

ردیف	عنوان	تعداد
۱	استعلامهای داخلی	۴۵۶ فقره
۲	استعلامهای غیر داخلی	۱۶۲ فقره

جدول ۴۶- تسویه حساب با دانشجویان دانش آموخته در رشته های مختلف تحصیلی سال ۱۳۹۷

ردیف	تعداد
۱	۲۰۹۵ نفر

جدول ۴۷- اخذ تعهد از دانشجویان پذیرفته شده در مقاطع تحصیلی (کارشناسی ارشد، دکتری، دستیاری، فلوشیپ و فوق تخصص) دانشگاه سال ۱۳۹۷

تخصص (دانشگاه سال ۱۳۹۷)

ردیف	تعداد
۱	۲۶۱ نفر

جدول ۴۸- تذکر ارشادی به دانشجویان متخلف دانشگاه سال ۱۳۹۷

ردیف	تعداد
۱	۸ نفر

جدول ۴۹- برگزاری کارگاه آموزشی آشنایی با آیین نامه و شیوه نامه اجرایی انضباطی دانشجویان ویژه دانشجویان جدیدالورود سال ۱۳۹۷

ردیف	محل برگزاری	تعداد کارگاه	تاریخ برگزاری	تعداد شرکت کننده
۱	دانشکده پیراپزشکی	۱ مورد	۹۷/۰۷/۲۴	۱۱۵ نفر
۲	دانشکده پزشکی	۲ مورد	۹۷/۱۱/۳۰ و ۲۸	۱۵۲ نفر
۳	دانشکده پرستاری و مامایی	۱ مورد	۹۷/۱۲/۰۴	۱۲۲ نفر
۴	دانشکده علوم توانبخشی	۱ مورد	۹۷/۱۲/۰۶	۸۱ نفر
۵	دانشکده بهداشت	۱ مورد	۹۷/۱۲/۰۷	۲۶ نفر

واحد امور عمومی

حوزه مسئولیت امور عمومی کاملاً اجرایی بوده و شامل امور قراردادها، تأسیسات و خدمات می باشد.

جدول ۵۰- آماری عملیات عمرانی و تأسیساتی معاونت دانشجویی، فرهنگی دانشگاه در سال ۹۷

ردیف	موضوع	تعداد	توضیحات
۴	رنگ آمیزی اتاق ها، سالن ها و کلاسهای آموزشی	2000 متر	خوابگاه امام علی(ع)
۵	امور تأسیساتی در خوابگاههای دختران و پسران	۲	نصب منبع اسپیرال و تعویض پمپ پرتاب

جدول ۵۱- آماری عقد قراردادهای معاونت دانشجویی، فرهنگی دانشگاه در سال ۹۷

ردیف	موضوع	تعداد	توضیحات
۱	اجاره ای درآمدی	۳	اجاره سالن ورزشی ، زمین چمن و بوفه نواب
۳	پیمانکاری	۱۱	مورد
۴	حق التدریس(فوق برنامه)	۱۸	مورد
۵	حق التعلیم (مربی تربیت بدنی)	۴۰	مورد
۶	قرارداد مشارکت در ارائه خدمات	۵	مورد
۷	خرید خدمات	۶	مورد

جدول ۵۲-تعداد بازرسی های انجام شده از واحدها، خوابگاهها و پايون های تحت پوشش

معاونت دانشجویی، فرهنگی دانشگاه در سال ۹۵

ردیف	موضوع	تعداد	توضیحات
۱	خوابگاه ها	۵۰	در ۱۳ خوابگاه
۳	سالنهای غذاخوری	۱۰	مورد
۴	واحد ها	۱۰	مورد

اهم فعالیت های این واحد در سال ۹۶

- ✓ پیگیری طرح های پژوهشی hsr ارسالی به معاونت پژوهشی
- ✓ پیگیری و اجرای ارزیابی اعتبار بخشی موسسه ای در کل معاونت
- ✓ تدوین و تنظیم وپایش برنامه عملیاتی اختصاصی و مشترک سال ۹۷ کل واحدهای معاونت دانشجویی فرهنگی
- ✓ پایش فعالیت اختصاصی و مشترک مدیریت ها و ثبت در سامانه وزارت
- ✓ کسب امتیاز ۹۹/۷۰ در پایش برنامه های عملیاتی مشترک وزارت بهداشت در بین ۶۶ معاونت دانشجویی فرهنگی کشور

جدول ۵۳- وضعیت طرح های پژوهشی hsr در سال ۹۷

ردیف	طرح های دریافتی	طرح های مصوب در دفتر	طرح های ارسالی به معاونت پژوهشی	طرح های در حال اجرا در سطح دانشگاه
۱	۳	۳	۳	۵

واحد انفورماتیک

واحد انفورماتیک در راستای تسهیل در انجام امور اداری و تامین اینترنت خوابگاه ها در زمینه های زیر به ارائه خدمات فنی مشغول است:

- سخت افزار: تشخیص و رفع مشکلات سخت افزاری، کارشناسی برای ارتقاء تجهیزات
- نرم افزار: نصب و راه اندازی نرم افزارهای اداری و رفع مشکلات همکاران در رابطه با نرم افزارهای اداری
- شبکه: رفع ایرادات شبکه معاونت و پشتیبانی از کلیه خوابگاه های تابعه
- کافی نت: پشتیبانی نرم افزاری و سخت افزاری کافی نت های موجود در خوابگاه ها

جدول ۵۴- فعالیت های فنی واحد در سال ۱۳۹۷

ردیف	فعالیت ها	حجم کاری	توضیحات
۱	تجهیز شبکه خوابگاه ها و افزایش اکسس پوینت و به روزرسانی فریمور دستگاهها	خوابگاهها	خوابگاه ابن سینا - شقایق - امام علی افزایش مودم ه و اکسس پوینت جدید خریداری شد
۲	بازدید دوره ای از خوابگاه ها	۱۴۰مورد	حضور در کلیه خوابگاه های تابعه
۳	اختصاص حساب کاربری اینترنت به دانشجویان ورودی جدید و یا انتقالی از خوابگاهی به خوابگاه دیگر و انجام تنظیمات اتصال	۱۸۰۰مورد	۱۴۰۰ مورد اختصاص اکانت جدید بیش از ۴۰۰ مورد اکانت جدید و تنظیمات سیستم خوابگاهها و دانشجویان
۴	حل مشکلات نرم افزاری کارمندان و دانشجویان	۸۰۰مورد	به صورت مستمر
۵	سرویس سیستم های کافی نت	۳۰دستگاه	۳۰ دستگاه کامپیوتر
۶	تعمیرات سخت افزاری سیستم ها - دستگاهها تلفن و فکس ها	۲۰۰	۱۲۰دستگاه کامپیوتر و ۵۰ پرینتر و ۱۰ اسکنر و ۳۰ مورد تلفن و فکس
۷	انجام امور نرم افزاری شبکه خوابگاه ها و معاونت دانشجویی	۱۰۰مورد	

معاونت بین الملل

جدول ۱- آمار فعالیت‌های معاونت بین‌الملل دانشگاه در سال ۱۳۹۷

سال ۱۳۹۷	موضوع
۹	فرصت مطالعاتی خارج کشور
۱	مأموریت آموزشی خارج کشور
۵۴	مأموریت آموزشی داخل کشور
-	بورس بلند مدت داخل کشور
-	بورس بلند مدت خارج کشور
-	بورس کوتاه مدت خارجی
۳۰	همایش‌های خارج از کشور
-	همایش‌های داخل کشور

جدول ۲- آمار شرکت کنندگان در همایش‌های خارج از کشور بر اساس موقعیت دانشگاهی در سال ۹۷

تعداد شرکت کنندگان سال ۱۳۹۷	موقعیت دانشگاهی
۳۰	اعضای هیأت علمی
-	دانشجویان
۳۰	جمع

جدول ۳- آمار نحوه ارائه مقالات توسط شرکت کنندگان در همایش‌های خارج از کشور در سال ۹۷

۱۳۹۷		سال ←
پوستر	سخنرانی	نحوه ارائه مقاله
۱۶	۱۴	تعداد مقاله

جدول ۴ - سفرهای انجام شده به کشورهای واقع در قاره های مختلف جهان جهت شرکت و ارائه مقاله در همایشهای علمی

در سال ۹۷

سال ۱۳۹۷	قاره
۱۵	اروپا
۸	آسیا
۶	آمریکا
۱	آفریقا
-	اقیانوسیه
۳۰	مجموع

جدول ۵ - آمار تعداد اعضای هیات علمی شرکت کننده در همایشهای خارج از کشور بر اساس دانشکده ها و مراکز تحقیقاتی

در سال ۹۷

سال ۱۳۹۷	دانشکده
۱۷	پزشکی
۳	بهداشت
۱	پرستاری
-	پیراپزشکی
۱	علوم توانبخشی
-	فناوریهای نوین پزشکی
۵	علوم رفتاری و سلامت روان
-	دانشکده مدیریت و اطلاع رسانی پزشکی
۱	سایر موارد (بازنشستگان)
۲	مراکز تحقیقاتی

جدول ۶ - آمار اعضای هیات علمی شرکت کننده در همایشهای خارج از کشور توسط اعضای دانشگاه بر اساس مرتبه علمی

در سال ۹۷

سال ۱۳۹۷	هیات علمی	
۱۱	استاد	مرتبه علمی
۱۱	دانشیار	
۸	استادیار	
-	مربی	

جدول ۷- آمار بورس‌ها و فرصت‌های مطالعاتی ارائه شده در سال ۱۳۹۷

سال ۱۳۹۷							عنوان بورس
مدرک فرد دریافت کننده							
جمع	فوق تخصص	دستیاری	فلوشیپ	پی اچ دی	کارشناسی ارشد	کارشناسی	
-	-	-	-	-	-	-	بورسهای داخلی بلندمدت
-	-	-	--	-	-	-	بورسهای خارجی بلندمدت
--	-	-	-	-	--	-	بورس کوتاه مدت خارجی
-	۷	--	-	۲	-	-	فرصت مطالعاتی خارج از کشور هیات علمی
-	-	-	-	-	-	-	مأموریت آموزشی خارج از کشور
-	۳	۱۰	۳	۲۰	۱۵	۳	مأموریت آموزشی داخل کشور
-	-	-	-	-	۱	-	تعداد دانشجویان اعزام شده جهت استفاده از بورس کوتاه مدت تکمیلی خارج کشور

جدول ۸ - مهمترین برنامه‌ها، اقدامات و نتایج حاصله واحد مدیریت روابط بین الملل، اعتباربخشی و رتبه بندی

معاونت بین الملل در سال ۱۳۹۷

عنوان برنامه	اقدامات انجام شده	نتایج حاصله
رتبه بندی ISC	بارگزاری مستندات مربوط به رتبه بندی درسامانه	ارتقاء رتبه احراز شده از رتبه هشتم به رتبه هفتم
رتبه بندی تایمز TIMES	بارگزاری مستندات مربوط به رتبه بندی تایمز درخصوص اهداف توسعه پایدار	کسب رتبه اول توسعه پایدار در بین دانشگاههای علوم پزشکی کشور کسب رتبه ۴۱ جهانی
رتبه بندی تایمز TIMES	بارگزاری مستندات مربوطه در سامانه	کسب رتبه ۸۰۰-۵۰۰ در بین دانشگاههای جهان
شرکت در اجلاس سران آموزش عالی دانشگاههای اروپا و آسیا	برپایی غرفه	- معرفی دانشگاه - برنامه ریزی جهت انعقاد تفاهم نامه با دانشگاههای خارج از کشور

جدول ۹ - برنامه ها، اقدامات انجام شده و نتایج حاصله واحد مدیریت بورسها و کنگره ها در سال ۱۳۹۷

عنوان برنامه	اقدامات انجام شده	نتایج حاصله
هماهنگی و نظارت در برگزاری کنگره ها و سمینارهای دانشگاه	دریافت درخواست ها، هماهنگی و تشکیل جلسات با حضور در معاونت تحقیقات و بین الملل	هدایت صحیح و راهنمایی در برگزاری کنگره ها و سمینارهای دانشگاه - برنامه های غیر بازآموزی
اخذ روادید دانشجویان خارجی و مدعوین خارجی دانشگاه	نظارت و هماهنگی کامل جهت اخذ ویزای دانشجویان پردیس و مدعوین	نظارت بر حضور در ایران و هماهنگی با امور کنسول اخذ ویزا و اقامت و خروج و ورود دانشجویان از کشور
تشریفات	هماهنگی های ورود مدعوین خارجی به دانشگاه	اجرای برنامه بر اساس ضوابط و گزارشات حراست
اعطای فرصت مطالعاتی	دریافت مدارک متقاضیان از طریق دانشکده ها، و بررسی و طرح در شورای بورس دانشگاه	هدایت صحیح فرصت مطالعاتی زیر نظر مسئولیت عالی دانشگاه
هماهنگی امور شرکت اعضای هیأت علمی در کنگره های خارج از کشور	آماده سازی گواهی اشتغال به کار و احکام ماموریت و پرداخت کمک هزینه سفر	هدایت در سطح متعارف جهت اخذ ویزا برای اساتید و تخفیفات ویژه شرکت هواپیمایی

جدول ۱۰ - گزارش عملکرد واحد مدیریت بورسها و کنگره ها در سال ۹۷

فعالیت	واحد مجری	مکان اجرا	شاخص	واحد سنجش	میزان	شبهه پیش	وضعیت اجرا
انجام امور مربوط به دانشجویان بورسیه دانشگاه	واحد مدیریت بورسها و کنگره ها	معاونت بین الملل	میزان انجام امور اداری جاری	درصد	۱۰۰٪	مستندات	خاتمه یافته
انجام امور مربوط به مارموریت های آموزشی اعضا هیئت علمی و کارکنان دانشگاه	واحد مدیریت بورسها و کنگره ها	معاونت بین الملل	میزان انجام امور اداری جاری	درصد	۱۰۰٪	مستندات	خاتمه یافته
انجام امور مربوط به فرصت های مطالعاتی خارج از کشور اعضای هیئت علمی دانشگاه	واحد مدیریت بورسها و کنگره ها	معاونت بین الملل	میزان انجام امور اداری جاری	درصد	۱۰۰٪	مستندات	خاتمه یافته
انجام امور مربوط به کنگره های خارج از کشور اعضای هیئت علمی	واحد مدیریت بورسها و کنگره ها	معاونت بین الملل	میزان انجام امور اداری جاری	درصد	۱۰۰٪	مستندات	خاتمه یافته
ایجاد ارتباط میان معاونت، وزارت بهداشت، وزارت امور خارجه، وزارت علوم و سفارتخانه ها	واحد مدیریت بورسها و کنگره ها	معاونت بین الملل	میزان انجام امور اداری جاری	درصد	۱۰۰٪	مستندات	خاتمه یافته
اخذ ویزای مدعوین خارجی دانشگاه از مراجع ذیربط	واحد مدیریت بورسها و کنگره ها	معاونت بین الملل	میزان انجام امور اداری جاری	درصد	۱۰۰٪	مستندات	خاتمه یافته
انجام امور کنسولی اخذ ویزای دانشجویان خارجی	واحد مدیریت بورسها و کنگره ها	معاونت بین الملل	میزان انجام امور اداری جاری	درصد	۱۰۰٪	مستندات	خاتمه یافته
انجام امور کنسولی اقامت یکساله دانشجویان خارجی	واحد مدیریت بورسها و کنگره ها	معاونت بین الملل	میزان انجام امور اداری جاری	درصد	۱۰۰٪	مستندات	خاتمه یافته
انجام امور کنسولی ورود و خروج دانشجویان خارجی	واحد مدیریت بورسها و کنگره ها	معاونت بین الملل	میزان انجام امور اداری جاری	درصد	۱۰۰٪	مستندات	خاتمه یافته
انجام امور کنسولی خروج کامل دانشجویان خارجی	واحد مدیریت بورسها و کنگره ها	معاونت بین الملل	میزان انجام امور اداری جاری	درصد	۱۰۰٪	مستندات	خاتمه یافته
انجام امور کارشناسی برگزاری گردهمائی های دانشگاه	واحد مدیریت بورسها و کنگره ها	معاونت بین الملل	میزان انجام امور اداری جاری	درصد	۱۰۰٪	مستندات	خاتمه یافته
انجام امور کارشناسی شرکت اعضای هیئت علمی گردهمائی های خارج از کشور	واحد مدیریت بورسها و کنگره ها	معاونت بین الملل	میزان انجام امور اداری جاری	درصد	۱۰۰٪	مستندات	خاتمه یافته

جدول ۱۱- گزارش عملکرد واحد فناوری اطلاعات در سال ۱۳۹۷

فعالیت	واحد مجری	مکان اجرا	شیوه پایش	وضعیت اجرا
بروزرسانی وب سایت معاونت بین الملل و بارگذاری محتوا به زبان فارسی و انگلیسی	فناوری اطلاعات	معاونت بین الملل	نمود اجرایی/مشاهده	خاتمه یافته (۱۰۰٪)
برگزاری جلسات و تعامل درخصوص سایت انگلیسی دانشگاه علوم پزشکی ایران	فناوری اطلاعات	معاونت بین الملل	نمود اجرایی/مشاهده	خاتمه یافته (۱۰۰٪)
اطلاع رسانی و انجام مکاتبات با واحدهای دانشگاه درخصوص سایت انگلیسی دانشگاه علوم پزشکی ایران و شاخص های وبمتریکس	فناوری اطلاعات	معاونت بین الملل	نمود اجرایی/مشاهده	خاتمه یافته (۱۰۰٪)
بروزرسانی وب سایت EducationIran	فناوری اطلاعات	معاونت بین الملل	نمود اجرایی/مشاهده	خاتمه یافته (۱۰۰٪)
راهبری و رفع اشکالات کاربران چارگون و حل مشکلات بر اساس شاخص مدیریت فناوری اطلاعات	فناوری اطلاعات	معاونت بین الملل	نمود اجرایی/مشاهده	خاتمه یافته (۱۰۰٪)
حل مشکلات client ها	فناوری اطلاعات	معاونت بین الملل	نمود اجرایی/مشاهده	خاتمه یافته (۱۰۰٪)
نصب و بروزرسانی آنتی ویروس	فناوری اطلاعات	معاونت بین الملل	نمود اجرایی/مشاهده	خاتمه یافته (۱۰۰٪)
بروزرسانی سایت انگلیسی دانشگاه	فناوری اطلاعات	معاونت بین الملل	نمود اجرایی/مشاهده	خاتمه یافته (۱۰۰٪)
پیگیری موارد مربوط به پروژه جنوب - جنوب با سازمان ملل متحد	فناوری اطلاعات	معاونت بین الملل	نمود اجرایی/مشاهده	خاتمه یافته (۱۰۰٪)
پیگیری تغییرات شبکه معاونت بین الملل و تعویض Access Point	فناوری اطلاعات	معاونت بین الملل	نمود اجرایی/مشاهده	خاتمه یافته (۱۰۰٪)
راه اندازی بخش امور کنسولی دانشجویان بر روی سایت فارسی و انگلیسی	فناوری اطلاعات	معاونت بین الملل	نمود اجرایی/مشاهده	خاتمه یافته (۱۰۰٪)
راه اندازی اینستاگرام و بروز رسانی خبرها	فناوری اطلاعات	معاونت بین الملل	نمود اجرایی/مشاهده	خاتمه یافته (۱۰۰٪)
راه اندازی فرم آنلاین همکاری اساتید خارج از کشور با دانشگاه	فناوری اطلاعات	معاونت بین الملل	نمود اجرایی/مشاهده	خاتمه یافته (۱۰۰٪)
عکاسی از دانشگاه و کتابخانه جهت تهیه کتابچه و بروشور معرفی دانشگاه	فناوری اطلاعات	معاونت بین الملل	نمود اجرایی/مشاهده	خاتمه یافته (۱۰۰٪)

جدول ۱۲ - آمار تفاهم نامه‌های داخلی و خارجی دانشگاه علوم پزشکی ایران در سال ۱۳۹۷

سازمانهای طرف تفاهم	محور تفاهم‌نامه‌ها	تعداد تفاهم نامه‌های امضاء شده	تعداد تفاهم نامه‌ها	نوع تفاهم نامه
۱. دانشگاه علوم پزشکی ایران و دانشگاه فلورانس ایتالیا (اپریل ۲۰۱۸)؛ ۲. دانشگاه علوم پزشکی ایران و دانشگاه مدیترانه شرقی؛ ۳. دانشگاه علوم پزشکی ایران و شرکت مدونیکا سئول کره (می ۲۰۱۸)؛ ۴. دانشگاه علوم پزشکی ایران و کالج عمان (می ۲۰۱۸)؛ ۵. دانشگاه علوم پزشکی ایران و دانشگاه کاتانیا ایتالیا (فوریه ۲۰۱۹)؛	علمی و آموزشی	۵	۵	با ارگانها وسازمانهای خارج کشور

جدول ۱۳ - آمار صدور تأییدیه‌های تحصیلی فارغ‌التحصیلان دانشگاه در سال ۱۳۹۷

۱۳۹۷	نوع خدمات
۲۵۰	استعلام از آموزش
۱۰۰	ارسال فیزیکی تأییدیه تحصیلی
۹۵	ارسال آنلاین تأییدیه تحصیلی
۵۵	ارسال تأییدیه تحصیلی از طریق پست الکترونیک
۹۲	تکمیل فرم‌های خارجی
۲۵۰	بررسی مدارک
۱۲۵	دریافت و پاسخگویی به نامه‌های الکترونیک متقاضیان و مراکز به طریق الکترونیک

معاونت تحقیقات و فناوری دانشگاه

جدول ۱- آمار تعداد پژوهشگران دانشگاه علوم پزشکی ایران سال ۱۳۹۷

عنوان	تعداد کل اعضای هیأت علمی	تعداد محققین غیر هیأت علمی مراکز تحقیقاتی مصوب			تعداد دانشجویان فوق لیسانس به بالا	* تعداد کل پژوهشگر تطبیق یافته
دانشگاه علوم پزشکی ایران	۹۹۸	پزشک پژوهشگر	پسا دکتری	دکتری تخصصی پژوهشی	۶۴۱۲	۲۱۰۱/۰۸۷
		۶	۴	۳۷		

* تعداد پژوهشگر تطبیق یافته به روش زیر محاسبه می گردد: یک دوم تعداد دانشجویان PhD و دستیاران فوق تخصص + یک سوم تعداد دستیاران مقطع تخصص + یک سوم تعداد دانشجویان کارشناسی ارشد + یک دوازدهم تعداد دانشجویان دکتری عمومی + یک سوم تعداد کل هیأت علمی آموزشی + تعداد کل هیئت علمی پژوهشی + تعداد کل محققین غیر هیأت علمی مراکز تحقیقاتی (راهنمای تکمیل فرم ارزشیابی عملکرد فعالیتهای پژوهشی دانشگاهها و دانشکده های علوم پزشکی و خدمات بهداشتی، درمانی کشور در سال ۱۳۸۹)

جدول ۲- توزیع امتیاز کسب شده از محور انتشار علم سال ۱۳۹۷

تعداد	موضوع
۳۱۷۷	کل مقالات چاپ شده در مجلات ایندکس شده و ایندکس نشده
۲۰۶۰	مقالات چاپ شده در پایگاه اطلاعاتی scpouse
۷	تألیف کتاب

جدول ۳- آمار کارکنان غیر هیأت علمی حوزه‌های معاونت تحقیقات و فناوری به تفکیک واحد محل خدمت و نوع استخدام سال ۱۳۹۷

ردیف	محل خدمت	نوع استخدام					مجموع
		رسمی آزمایشی	رسمی قطعی	پیمانی	قرارداد حرفه‌ای	قرارداد غیر حرفه‌ای	
۱	مدیریت اطلاع رسانی پزشکی و منابع علمی	۰	۲۱	۱	۱	۱۲	۴۰
۲	مدیریت توسعه فناوری سلامت	۰	۶	۱	۱	۰	۱۲
۳	مدیریت توسعه و ارزیابی تحقیقات	۰	۷	۰	۳	۰	۱۴
۴	مدیریت دفتر هماهنگی مراکز تحقیقاتی	۰	۳	۰	۰	۲	۶
۵	مدیریت امور عمومی	۰	۲	۰	۱	۵	۱۳
۶	آزمایشگاه جامع تحقیقاتی	۰	۰	۰	۰	۰	۴
۷	مرکز مطالعات تجربی	۰	۰	۰	۰	۲	۳
۸	مرکز تحقیقات اعتیاد و رفتارهای پرخطر	۰	۰	۰	۰	۰	۱
۹	مرکز تحقیقات آلودگی هوا	۰	۰	۰	۰	۰	۱
۱۰	مرکز تحقیقات بازسازی استخوان و مفاصل	۰	۰	۰	۰	۰	۰
۱۱	مرکز تحقیقات پیشگیری از بیماریهای قلب و عروق	۰	۰	۰	۰	۰	۰
۱۲	مرکز تحقیقات تکنولوژی بهداشت محیط	۰	۰	۰	۰	۰	۱
۱۳	مرکز تحقیقات چشم	۰	۰	۰	۱	۰	۲
۱۴	مرکز تحقیقات زنان و اندمتریوز	۰	۰	۱	۰	۰	۲
۱۵	مرکز تحقیقات سوانح و مصدومیت	۰	۰	۰	۰	۰	۲
۱۶	مرکز تحقیقات طب پیشگیری و سلامت جمعیت	۰	۱	۰	۰	۰	۲
۱۷	مرکز تحقیقات طب کار	۰	۱	۰	۰	۱	۳
۱۸	مرکز تحقیقات عصبی عضلانی اسکلتی	۰	۰	۰	۰	۰	۱
۱۹	مرکز تحقیقات علوم مدیریت و اقتصاد سلامت	۰	۰	۰	۰	۱	۵
۲۰	مرکز تحقیقات غدد درون ریز و متابولیسم	۰	۱	۰	۰	۰	۱
۲۱	مرکز تحقیقات قاعده جمجمه	۰	۰	۰	۰	۰	۲
۲۲	مرکز تحقیقاتی بیولوژی پرتو	۰	۰	۰	۰	۰	۰
۱۳	مرکز تحقیقات درد	۰	۰	۰	۰	۰	۱

۴	۰	۱	۱	۰	۲	۰	مرکز تحقیقات سوختگی	۲۴
۲	۱	۱	۰	۰	۰	۰	مرکز تحقیقات کولورکتال	۲۵
۱	۰	۰	۰	۰	۱	۰	مرکز تحقیقات آموزش علوم پزشکی	۲۶
۲۷	۲۷	۰	۰	۰	۰	۰	مرکز تحقیقات جراحی های کم تهاجمی	۲۷
۴	۱	۰	۲	۰	۱	۰	مرکز تحقیقات علوم دارویی رازی	۲۸
۴	۳	۰	۰	۰	۱	۰	مرکز تحقیقات ایمنولوژی	۲۹
۲	۰	۰	۲	۰	۰	۰	مرکز تحقیقات آسیب شناسی سرطان	۳۰
۲	۱	۰	۰	۰	۱	۰	مرکز تحقیقات بهداشت روان	۳۱
۵	۱	۱	۰	۰	۳	۰	مرکز تحقیقات بهداشت کار	۳۲
۲	۰	۱	۱	۰	۰	۰	مرکز تحقیقات بیماریهای عفونی کودکان	۳۳
۳	۲	۰	۱	۰	۰	۰	مرکز تحقیقات بیماریهای گوارش و کبد	۳۴
۳	۲	۰	۰	۰	۱	۰	مرکز تحقیقات علوم اعصاب	۳۵
۳	۲	۰	۰	۰	۱	۰	مرکز تحقیقات فیزیولوژی	۳۶
۹	۱	۱	۴	۱	۲	۰	مرکز تحقیقات گوش و گلو و بینی و سروگردن	۳۷
۳	۱	۱	۱	۰	۰	۰	مرکز تحقیقات مراقبتهای پرستاری	۳۸
۲	۰	۰	۲	۰	۰	۰	مرکز تحقیقات مقاومت میکروبی	۳۹
۱۱	۳	۲	۲	۰	۴	۰	مرکز تحقیقاتی علوم سلولی و مولکولی	۴۰
۷	۰	۳	۲	۰	۲	۰	موسسه مطالعات تاریخ پزشکی، طب اسلامی و مکمل	۴۱
۱	۱	۰	۰	۰	۰	۰	مرکز تحقیقات مدیریت اورژانس	۴۲
۰	۰	۰	۰	۰	۰	۰	مرکز تحقیقات رشد و نمو کودکان	۴۳
۰	۰	۰	۰	۰	۰	۰	مرکز تحقیقات بیوتکنولوژی میکروبی	۴۴
۱	۱	۰	۰	۰	۰	۰	مرکز تحقیقات سلامت معنوی	۴۵
۰	۰	۰	۰	۰	۰	۰	مرکز تحقیقات ارتقا سلامت	۴۶
۰	۰	۰	۰	۰	۰	۰	مرکز تحقیقات مدیریت بیمارستانی	۴۷
۱	۱	۰	۰	۰	۰	۰	مرکز تحقیقات توانبخشی	۴۸
۳	۱	۲	۰	۰	۰	۰	مرکز مطالعات تجربی	۴۹
۴	۴	۰	۰	۰	۰	۰	آزمایشگاه جامع تحقیقاتی	۵۰
۲۲۱	۲۵	۱۱	۱۷	۱	۱۶	۰	مجموع	

جدول ۴- آمار کارکنان غیر هیأت علمی حوزه‌های معاونت تحقیقات و فناوری به تفکیک واحد محل خدمت و مدرک تحصیلی سال ۱۳۹۷

ردیف	محل خدمت	مدرک تحصیلی				مجموع
		کارشناسی ارشد و بالاتر	کارشناسی	کاردانی	دیپلم و کمتر	
۱	مدیریت اطلاع رسانی پزشکی و منابع علمی	۱۲	۱۴	۲	۱۲	۴۰
۲	مدیریت توسعه فناوری سلامت	۴	۸	۰	۰	۱۲
۳	مدیریت توسعه و ارزیابی تحقیقات	۸	۴	۲	۰	۱۴
۴	مدیریت دفتر هماهنگی مراکز تحقیقاتی	۰	۲	۰	۴	۶
۵	مدیریت امور عمومی	۰	۷	۰	۶	۱۳
۶	آزمایشگاه جامع تحقیقاتی	۱	۳	۰	۰	۴
۷	مرکز مطالعات تجربی	۱	۲	۰	۰	۳
۸	مرکز تحقیقات اعتیاد و رفتارهای پرخطر	۱	۰	۰	۰	۱
۹	مرکز تحقیقات آلودگی هوا	۰	۱	۰	۰	۱
۱۰	مرکز تحقیقات بازسازی استخوان و مفاصل	۰	۰	۰	۰	۰
۱۱	مرکز تحقیقات پیشگیری از بیماریهای قلب و عروق	۰	۰	۰	۰	۰
۱۲	مرکز تحقیقات تکنولوژی بهداشت محیط	۰	۱	۰	۰	۱
۱۳	مرکز تحقیقات چشم	۱	۰	۱	۰	۲
۱۴	مرکز تحقیقات زنان و اندمتریوز	۱	۰	۱	۰	۲
۱۵	مرکز تحقیقات سوانح و مصدومیت	۲	۰	۰	۰	۲
۱۶	مرکز تحقیقات طب پیشگیری و سلامت جمعیت	۲	۰	۰	۰	۲
۱۷	مرکز تحقیقات طب کار	۱	۲	۰	۰	۳
۱۸	مرکز تحقیقات عصبی عضلانی اسکلتی	۱	۰	۰	۰	۱
۱۹	مرکز تحقیقات علوم مدیریت و اقتصاد سلامت	۲	۲	۰	۱	۵
۲۰	مرکز تحقیقات غدد درون ریز و متابولیسم	۲	۰	۰	۰	۲
۲۱	مرکز تحقیقات قاعده جمجمه	۱	۱	۰	۰	۲
۲۲	مرکز تحقیقاتی بیولوژی پرتو	۰	۰	۰	۰	۰
۲۳	مرکز تحقیقات درد	۰	۱	۰	۰	۱
۲۴	مرکز تحقیقات سوختگی	۲	۲	۰	۰	۴
۲۵	مرکز تحقیقات کولورکتال	۰	۲	۰	۰	۲
۲۶	مرکز تحقیقات آموزش علوم پزشکی	۱	۰	۰	۰	۱
۲۷	مرکز تحقیقات جراحی های کم تهاجمی	۱۷	۹	۱	۰	۲۷
۲۸	مرکز تحقیقات علوم دارویی رازی	۲	۱	۱	۰	۴
۲۹	مرکز تحقیقات ایمنولوژی	۲	۱	۱	۰	۴
۳۰	مرکز تحقیقات آسیب شناسی سرطان	۲	۰	۰	۰	۲
۳۱	مرکز تحقیقات بهداشت روان	۰	۲	۰	۰	۲
۳۲	مرکز تحقیقات بهداشت کار	۲	۲	۰	۱	۵

۲	۰	۰	۱	۱	مرکز تحقیقات بیماریهای عفونی کودکان	۳۳
۳	۰	۰	۲	۱	مرکز تحقیقات بیماریهای گوارش و کبد	۳۴
۳	۰	۰	۰	۳	مرکز تحقیقات علوم اعصاب	۳۵
۳	۰	۰	۱	۲	مرکز تحقیقات فیزیولوژی	۳۶
۹	۱	۰	۳	۵	مرکز تحقیقات گوش و گلو و بینی و سروگردن	۳۷
۳	۱	۰	۱	۱	مرکز تحقیقات مراقبتهای پرستاری	۳۸
۲	۰	۰	۰	۲	مرکز تحقیقات مقاومت میکروبی	۳۹
۱۱	۲	۰	۴	۵	مرکز تحقیقاتی علوم سلولی و مولکولی	۴۰
۷	۳	۰	۴	۰	موسسه مطالعات تاریخ پزشکی، طب اسلامی و مکمل	۴۱
۱	۰	۰	۱	۰	مرکز تحقیقات مدیریت اورژانس	۴۲
۰	۰	۰	۰	۰	مرکز تحقیقات رشد و نمو کودکان	۴۳
۰	۰	۰	۰	۰	مرکز تحقیقات بیوتکنولوژی میکروبی	۴۴
۱	۰	۰	۰	۱	مرکز تحقیقات سلامت معنوی	۴۵
۰	۰	۰	۰	۰	مرکز تحقیقات ارتقا سلامت	۴۶
۰	۰	۰	۰	۰	مرکز تحقیقات مدیریت بیمارستانی	۴۷
۱	۰	۰	۰	۱	مرکز تحقیقات توانبخشی	۴۸
۳	۰	۰	۲	۱	مرکز مطالعات تجربی	۴۹
۴	۰	۰	۳	۱	آزمایشگاه جامع تحقیقاتی	۵۰
۲۳۱	۱۹	۷	۸۹	۹۲		

جدول ۵- اطلاعات مربوط به ارزشیابی فعالیت‌های پژوهشی دانشگاه در سال ۱۳۹۷

موضوع	دانشگاه علوم پزشکی ایران
کل بودجه طرح‌های مصوب (میلیون ریال)	۱۷۹۵۰۴۰۷۶۶۱۹
بودجه طرح‌های منطبق با اولویت (میلیون ریال)	۱۶۱۶۳۴۶۶۸۹۵۷
نسبت بودجه پژوهشی دانشگاه به بودجه کل دانشگاه	۱٪
نسبت بودجه طرح‌های مصوب به بودجه پژوهشی دانشگاه	۷۰٪

جدول ۶- عملکرد مدیریت امور تحقیقات دانشگاه از نظر تعداد طرح‌ها در مراحل مختلف در سال ۱۳۹۷

ردیف	عنوان	تعداد
۱	طرح‌های مصوب	۱۲۱۰
۲	قراردادهای منعقد شده	۱۱۶۲
۳	طرح‌های در حال اجرا	۲۷۰۳
۴	طرح‌های خاتمه یافته	۳۸۵

جدول ۷- مهمترین فعالیتهای کتابخانه مرکزی طی سال ۱۳۹۷

عنوان	تعداد
میزان مراجعه به کتابخانه	۱۴۴۳۶۰
راهنمایی جهت استفاده از اینترنت	۲۴۰۰
ارائه خدمات اطلاعات گزینشی	۱۲
آموزش استفاده از بانکهای الکترونیکی	۱۵۰
استفاده کنندگان از جستجوی اینترنتی	۱۵۰۰۰
میزان افزایش کتاب	۲۴۷۵
میزان افزایش مجله	-
تعداد جستجوهای مرور نظام مند	۱۵۰
تعداد محتویات آموزشی تولید شده	۳۰

جدول ۸- اسامی کارگاههای برگزار شده در کتابخانه مرکزی دانشگاه طی سال ۱۳۹۷

عنوان کارگاه	تعداد دوره	واحد برگزار کننده
آشنایی با پایگاه DOAJ	۱	کتابخانه
جستجوی منابع در آموزش	۱	معاونت آموزشی
Application of multivariate ...	۱	دانشکده پزشکی
آشنایی با محصولات الزویر	۱	کتابخانه
جستجوی منابع اطلاعاتی در آموزش	۱	معاونت آموزشی
سیستم سما	۱	معاونت آموزشی
آشنایی با نرم افزار SPSS	۱	معاونت آموزشی
پژوهش در نظام سلامت (HRS)	۱ (۲ روز)	معاونت پژوهشی
اصول تهیه و تنظیم قراردادها	۱	معاونت پژوهشی
سامانه پژوهشیبار	۱	معاونت پژوهشی
مدارس تابستانه	۱ (۵ روز)	معاونت پژوهشی
استخراج Hot Topics	۴	کتابخانه مرکزی
کوهورت	۱	وزارت بهداشت
برنامه ریزی و سازماندهی پایش شاخص ها	۱	معاونت پژوهشی
آشنایی با E Print	۳	کتابخانه مرکزی
آشنایی با Camtasia	۳	کتابخانه مرکزی
اصول و فنون مذاکره و ارتباط موثر	۱ (۲ روز)	دانشکده علوم رفتاری
آشنایی با End Note	۲	دانشکده بهداشت
تجاری سازی	۱	مرکز رشد و نوآوری
پروپوزال نویسی	۱	آموزش ضمن خدمت

دانشکده علوم رفتاری	۱ (۲ روز)	خود انگیزشی مدیریت تعارض
کتابخانه مرکزی	۱ (۲ روز)	فهرست نویسی و نمایه سازی
کتابخانه مرکزی	۱	ارزیابی علم و علم سنجی
مدیریت IT	۱ (۲ روز)	آشنایی با سایت
وزارت بهداشت	۱ (۲ روز)	مدیریت راهبردی بیمارستانها
مدیریت IT	۱ (۲ روز)	Click View
وزارت بهداشت	۱	مدل جغرافیایی بررسی شاخص های عدالت
معاونت پژوهشی	۱ (۲ روز)	مرور سیستماتیک
معاونت آموزشی	۱	آموزش پردازش اسناد
معاونت بهداشت	۱	آموزش اکسل
معاون آموزشی	۱	آموزش اینترنتی PMP
آموزش ضمن خدمت	۱	جستجو در اینترنت پیشرفته
آموزش ضمن خدمت	۱	مدیریت ایمنی در آزمایشگاه
آموزش ضمن خدمت	۱	کار با نرم افزار وورد (مقدماتی)
آموزش ضمن خدمت	۱	کار با نرم افزار وورد (پیشرفته)
آموزش ضمن خدمت	۱	مدیریت زمان
آموزش ضمن خدمت	۱	کار با نرم افزار اکسل (مقدماتی)
آموزش ضمن خدمت	۱	کار با نرم افزار اکسل (پیشرفته)
آموزش ضمن خدمت	۱	کار با نرم افزار پاورپوینت
کتابخانه مرکزی	۱	یکتا وب (مجلات)
آموزش ضمن خدمت	۱	نرم افزار بیوانفورماتیک
آموزش ضمن خدمت	۲	فتوشاپ (مقدماتی و پیشرفته)
کتابخانه مرکزی	۱	جستجو در Mendeley و Scopus
آموزش ضمن خدمت	۲	INDESIGN
آموزش ضمن خدمت	۲	Visio
معاونت پژوهشی	۱	ارتقای نشریات
معاونت پژوهشی	۱	Business Plan
معاونت پژوهشی	۱	شاخص های علم سنجی
معاونت پژوهشی	۳	Stata
معاونت آموزشی	۱	پژوهش در آموزش
کتابخانه مرکزی	۱	سامانه نوپا
معاونت بهداشتی	۱ (۲ روز)	پرونده الکترونیک سلامت
آموزش ضمن خدمت	۱	تولید محتوای الکترونیکی
معاونت پژوهشی	۱	علم سنجی
معاونت پژوهشی	۱ (۳ روز)	مقاله نویسی
ترجمان دانش	۱	خلاقیت و نوآوری
کتابخانه مرکزی	۱	تولید محتوا

جدول ۹- آمار تعداد پایان نامه‌های ثبت شده در سال ۱۳۹۷

نام واحد	پزشکی	پیراپزشکی	پرستاری و مامایی	بهداشت	علوم رفتاری و سلامت روان	توانبخشی	مدیریت و اطلاع رسانی	پرديس بين الملل	طب سستی	فن آوریهای نوین پزشکی	دکترای تخصصی پژوهشی	مفترقه	جمع
تعداد	۸۷۸	۵۱	۱۲۶	۱۰۵	۲۱	۱۲۹	۱۱۳	۹۱	۱۰	۱۱	۶	۱۳	۱۵۵۴

سایر فعالیت های انجام شده:

۱. طراحی و تدوین بخش انگلیسی سایت کتابخانه مرکزی
۲. خرید متمرکز کتاب برای تمام کتابخانه های دانشگاه
۳. آموزش و نظارت بر سازماندهی منابع کتابخانه های تابعه بر اساس درخواست
۴. تشکیل کمیته نظارت بر کتابخانه های تابعه و بازدید و تهیه گزارش
۵. ایجاد دسترسی به نسخه دیجیتال پایان نامه های کتابخانه مرکزی دانشگاه از طریق پورتال
۶. وجین منابع در کتابخانه مرکزی و نظارت بر وجین منابع کتابخانه های تابعه
۷. به روزرسانی پورتال کتابخانه مرکزی و کتابخانه های تابعه
۸. روزآمدسازی دستنامه ورود اطلاعات پایان نامه ها در نرم افزار جدید
۹. همکاری با کتابخانه ملی در تهیه "اصطلاحنامه پزشکی فارسی"
۱۰. تهیه مستندات لازم برای برنامه عملیاتی مشترک و اختصاصی دانشگاه
۱۱. پایش و سالم سازی بانک کتابهای تالیف و ترجمه و یا درحال تالیف و ترجمه دانشگاه در سامانه مداد
۱۲. آغاز فرآیند تهیه "فهرستگان پایان نامه های دانشگاه علوم پزشکی ایران"
۱۳. تهیه فیلم آموزشی برای کاربران
۱۴. ایجاد کانال "مدیریت اطلاع رسانی پزشکی و منابع علمی" در آپارات

جدول ۱۰ - فهرست و مشخصات نمایه سازی مجلات علمی تخصصی دانشگاه در سال ۱۳۹۷

وضعیت نمایه شدن چکیده مقالات در بانک‌های اطلاعاتی													ردیف	
علمی پژوهشی	DOAJ	CABI	CINAHL	IMEMR	Index	Embase	Proquest	EBSCO	Medline	Scopus	ISI	ISSN		عنوان مجله
*			*		*			*				2228-7051	مجله علوم پزشکی رازی	۱
*	*				*			*		*		2251-6840	<i>Medical Journal of The Islamic Republic of Iran</i>	۲
*	*	*			*					*		2228-7493	مجله علمی پژوهشی سلامت کار ایران	۳
*					*				*	*	*	2228-7442	<i>Basic and Clinical Neuroscience Journal</i>	۴
*					*							2251-7030	<i>Journal of Minimally Invasive Surgical Sciences</i>	۵
*	*		*		*							2008-5931	نشریه پرستاری ایران	۶
*												2228-6659	فصلنامه علمی بیهوشی و درد	۷
*	*									*		2228-7515	فصلنامه علمی - پژوهشی روانپزشکی، روانشناسی بالینی و بهداشت روان	۸
*	*	*	*	*	*							2008-1219	نشریه مدیریت سلامت	۹
*												2251-8940	<i>International Journal of Hospital Research</i>	۱۰
*												2383-4315	<i>Shafa Orthopedic Journal</i>	۱۱
*												2476-4132	<i>Journal of Client-Centered Nursing Care</i>	۱۲

جدول ۱۱ - مراکز تحقیقاتی شرکت داده شده در طرح ارزشیابی مراکز تحقیقات علوم پزشکی کشور طی سال ۱۳۹۷

تعداد مراکز دانشگاه در ارزشیابی		زمینه فعالیت	نوع مرکز تحقیقاتی
مجموع	تعداد		
۲	۲	بالینی	مراکز دارای ردیف مستقل بودجه‌ای
۳	۳	علوم پایه پزشکی	
۱۶	۱۶	بالینی	مراکز فاقد ردیف مستقل بودجه‌ای با بیش از سه سال فعالیت رسمی
۸	۸	علوم پایه پزشکی	
۹	۹	بالینی	مراکز فاقد ردیف مستقل بودجه‌ای با یک تا سه سال فعالیت رسمی
۸	۸	علوم پایه پزشکی	
۰	۰	بالینی	مراکز فاقد ردیف مستقل بودجه‌ای با کمتر از یک سال فعالیت رسمی
۰	۰	علوم پایه پزشکی	
۵	۵	بالینی	مراکز تحقیقاتی غیردولتی وابسته با فعالیت رسمی
۱	۱	علوم پایه پزشکی	
۳۲	۳۲	بالینی	مجموع
۲۰	۲۰	علوم پایه پزشکی	

جدول ۱۲ - تعداد مقالات چاپ شده در نشریات خارجی و داخلی تحت پوشش بانکهای اطلاعاتی معتبر در سال ۱۳۹۷

مجموع مقالات	نام بانک اطلاعاتی
۵۲۰۰	کل مقالات

* در رتبه بندی جدید تقسیم بندی داخلی و خارجی و معتبر و نامعتبر نداریم و صرفا مقالات معتبر ارائه شده در نظر گرفته می شود.

جدول ۱۳ - نام و تلفن مراکز توسعه تحقیقات بالینی موجود در دانشگاه تا سال ۱۳۹۷

تلفن	سال راه اندازی	نام مرکز	ردیف
۵۵۶۳۲۲۷۷	۱۳۹۴	واحد توسعه تحقیقات بالینی بیمارستان اکبرآبادی	۱
۶۶۵۵۴۷۸۵	۱۳۹۰	واحد توسعه تحقیقات بالینی بیمارستان حضرت رسول اکرم(ص)	۲
۸۲۱۴۱۷۹۵	۱۳۸۹	واحد توسعه تحقیقات بالینی بیمارستان فیروزگر	۳
۲۳۰۴۶۲۵۳	۱۳۹۵	واحد توسعه تحقیقات بالینی بیمارستان علی اصغر	۴
۵۵۹۵۳۰۷۲	۱۳۹۷	واحد توسعه تحقیقات بالینی بیمارستان فیروزآبادی	۵

فعالیت‌های واحد امور واحدهای توسعه تحقیقات بالینی در سال ۱۳۹۷

۱. گردآوری، بررسی، مستندات ارزیابی کشوری واحدهای توسعه تحقیقات بالینی دانشگاه
۲. گردآوری، بررسی، مستندات راه اندازی واحد توسعه تحقیقات بالینی در دانشگاه
۳. صدور ابلاغ رئیس و اعضای شورای پژوهشی واحد
۴. اعلام وابستگی سازمانی واحد جدید
۵. بررسی وبسایت واحدها
۶. اقدامات مربوط به بکارگیری مشاور اپیدمیولوژی در واحدها
۷. اخذ گواهی کار مشاوران از واحدها

جدول ۱۴- آمار کارکنان مرکز توسعه تحقیقات بالینی برحسب مدرک تحصیلی در سال ۱۳۹۷

تعداد	نوع استخدام
۱	دکتری-متخصص زنان-رسمی
۱	فوق لیسانس کتابداری و اطلاع رسانی پزشکی - شرکتی
۱	لیسانس- نرم افزار کامپیوتر-قراردادی
۱	فوق لیسانس- روانشناسی-قراردادی
۱	لیسانس- مترجمی زبان انگلیسی رسمی
۳	رزیدنت پزشکی اجتماعی-دانشجو
۴	فوق لیسانس- اپیدمیولوژی-دانشجو
۱	دکتری-متخصص نفرولوژی-رسمی
۱	دکتری آمار زیستی-رسمی
۱	دکتری-جراحی کولورکتال-رسمی
۱	دکتری-متخصص بیهوشی-رسمی
۱	دکتری اخلاق پزشکی-رسمی
۱	لیسانس علوم اقتصاد - قراردادی

جدول ۱۵ - آمار مشاورین همکار مرکز توسعه تحقیقات بر حسب نوع تخصص در ۱۳۹۷

تعداد	نوع تخصص
۱	متخصص بیهوشی
۱	لیسانس نرم افزار کامپیوتر
۱	فوق لیسانس روانشناسی
۱	لیسانس مترجمی زبان انگلیسی
۳	رزیدنت پزشکی اجتماعی
۴	فوق لیسانس اپیدمیولوژی
۱	متخصص نفرولوژی
۱	دکتری آمار زیستی
۱	دکتری اخلاق پزشکی
۱	ارشد کتابداری و اطلاع رسانی پزشکی

جدول ۱۶- وضعیت مرکز توسعه تحقیقات بالینی بیمارستانها در ارزیابی ۱۳۹۷

اکبرآبادی	علی اصغر	رسول اکرم	فیروزگر	
۲	۳	۳	۲	تعداد مشاور
۲۵	۲۰	۴۵	۵۰	فضای فیزیکی
بلی	بلی	بلی	بلی	بروزرسانی وبسایت
۱۰	۲	۱۳	۸	تعداد کارگاههای برگزار شده
-	-	-	۱	بانک داده های پژوهشی
۱۲	۸	۱۷	۸	تعداد مقالات منتشر شده با نام واحد
-	-	-	-	اقدامات نوآورانه

جدول ۱۷ - آمار منابع فیزیکی و انسانی آزمایشگاههای تحقیقاتی در سال ۱۳۹۷

۲۲	تعداد آزمایشگاههای مراکز تحقیقاتی دولتی
۳	تعداد آزمایشگاههای مراکز تحقیقاتی خصوصی
۳	تعداد آزمایشگاههای تحقیقاتی خارج از مراکز تحقیقاتی (کلین روم-مرکز مطالعات تجربی-آزمایشگاه جامع)
۷۵۶	تعداد اقلام تجهیزات آزمایشگاهی کل مراکز
۱۷۱	تعداد انواع تجهیزات آزمایشگاهی کل مراکز
۲۸	نیروی انسانی آزمایشگاهی با پست کارشناس آزمایشگاه
۲	تعداد آزمایشگاههای راه اندازی شده/بازسازی شده در سال ۹۷

جدول ۱۸ - فعالیتهای واحد امور آزمایشگاههای تحقیقاتی در سال ۱۳۹۷

اخذ مجوز راه اندازی شبکه آزمایشگاههای تحقیقاتی
تهیه SOP تعدادی از تجهیزات آزمایشگاهی کل مراکز تحقیقاتی
بروزرسانی تهیه فرم های کنترل کیفی تعدادی از تجهیزات آزمایشگاهی مراکز
بروزرسانی بانک اطلاعات تجهیزات آزمایشگاهی (pmq) کل مراکز تحقیقاتی
بروزرسانی لیست خدمات آزمایشگاهی تحقیقاتی قابل ارائه در شبکه آزمایشگاهی
گردآوری و بررسی و تصویب تعرفه خدمات آزمایشگاهی تحقیقاتی در هیات امنا
گردآوری و بررسی و تصویب خدمات آزمایشگاهی تحقیقاتی قابل ارائه به دیگران
انتقال تجهیزات پزشکی مازاد مراکز به مراکز تحقیقاتی متقاضی مطابق صورتجلسه مربوطه
پایش آزمایشگاههای تحقیقاتی
برگزاری کمیته تجهیزات جهت بررسی درخواستهای خرید و تعمیر تجهیزات آزمایشگاهی
تهیه پیش فاکتور تجهیزات پزشکی از شرکتهای مربوطه
شرکت در جلسات معاونت غذا و دارو در خصوص تجهیزات پزشکی
شرکت در جلسات آزمایشگاه مرجع سلامت
تدوین و پیگیری برنامه عملیاتی مشترک و اختصاصی
تهیه سامانه شبکه آزمایشگاهی
انجام تمام فرایندهای مربوط به بروزرسانی اطلاعات شناسنامه ای تجهیزات پزشکی و انتقال و اسقاط و تعمیر آنها
بررسی و رفع ایرادات کد اموال تجهیزات پزشکی به همکاری امین اموال و نمایندگان pmq

جدول ۱۹- مراکز تحقیقاتی دولتی واجد آزمایشگاه در سال ۱۳۹۷

ردیف	نام مرکز تحقیقاتی دولتی واجد آزمایشگاه
۱	مطالعات تاریخ پزشکی طب اسلامی و مکمل
۲	سوختگی
۳	بیماریهای عفونی اطفال
۴	گوش، گلو، بینی، جراحی سر و گردن
۵	مقاومتهای میکروبی
۶	بیماریهای گوارش و کبد
۷	غدد درون ریز و متابولیسم
۸	ایمونولوژی
۹	آزمایشگاه جامع تحقیقات
۱۰	آسیب شناسی سرطان
۱۱	سلولی و مولکولی
۱۲	علوم اعصاب
۱۳	علوم دارویی رازی
۱۴	فیزیولوژی
۱۵	مرکز مطالعات تجربی و مقایسه ای
۱۶	آزمایشگاه کوهورت کارکنان
۱۷	علوم اعصاب
۱۸	بهداشت کار
۱۹	آلودگی هوا
۲۰	تکنولوژی بهداشت محیط
۲۱	بیوتکنولوژی میکروبی
۲۲	جراحی های کم تهاجمی

جدول ۲۰- مراکز تحقیقاتی خصوصی واجد آزمایشگاه تحت پوشش دانشگاه در سال ۱۳۹۷

ردیف	نام مرکز تحقیقاتی خصوصی واجد آزمایشگاه
۱	باروری و ناباروری بیمارستان صارم
۲	روشهای پیشرفته و کم تهاجمی پارس
۳	استراتژی کنترل دخانیات

مدیریت برنامه ریزی بودجه و پایش عملکرد

جدول ۱- سایت مدیریت بودجه دانشگاه

<http://bgm.iums.ac.ir>

جدول ۲- آمار کارکنان شاغل در مدیریت بودجه برحسب مدرک تحصیلی در سال ۱۳۹۷

ردیف	واحدهای مدیریت بودجه	دکتر	کارشناس ارشد	کارشناس	کاربان	دیپلم	زیر دیپلم	کل
۱	گروه بودجه (تملك دارائی های سرمایه ای)	۰	۲	۰	۰	۰	۰	۲
۲	گروه بودجه (بهداشت و درمان)	۰	۲	۲	۰	۱	۰	۵
۳	گروه بودجه (آموزش و پژوهش)	۰	۱	۲	۰	۱	۰	۴
۴	مدیریت	۱	۲	۰	۰	۰	۱	۴
	مجموع	۱	۷	۴	۰	۲	۱	۱۵

جدول ۳- آمار کارکنان شاغل در مدیریت بودجه برحسب نوع استخدام در سال ۱۳۹۷

ردیف	واحدهای مدیریت بودجه	رسمی آزمایشی	رسمی قطعی	پیمانی	قراردادحرفه ای	قراردادغیر حرفه ای	سایر	کل
۱	گروه بودجه (تملك دارائی های سرمایه ای)	۰	۱	۰	۱	۰	۰	۲
۲	گروه بودجه (بهداشت و درمان)	۰	۳	۰	۱	۱	۰	۵
۳	گروه بودجه (آموزش و پژوهش)	۰	۲	۰	۱	۱	۰	۴
۴	مدیریت	۰	۳	۰	۰	۱	۰	۴
	مجموع	۰	۹	۰	۳	۳	۰	۱۵

جدول ۴- نرم افزارهای مورد استفاده در مدیریت بودجه دانشگاه ۱۳۹۷

سیستم حسابداری روزآمد

جدول ۵- فرایندهای مدیریت بودجه دانشگاه ۱۳۹۷

تهیه و تنظیم بودجه تفصیلی مصوب ۱۳۹۷ و اصلاحیه ۱۳۹۶	۱
تهیه و تنظیم بودجه پیشنهادی سال ۱۳۹۸	۲
تهیه و تنظیم تفاهم نامه های یکساله ۱۳۹۷	۳
تهیه و تنظیم صورتجلسات کمیته تخصیص	۴
پایش عملکرد اعتبارات تخصیص یافته به واحدها	
تهیه و تنظیم موافقتنامه های طرح های تملک دارایی های سرمایه ای ملی و استانی	۵
صدور تخصیص طرح های تملک دارایی های سرمایه ای ملی، استانی و متمرکز وزارت متبوع	۶
بازدید از پروژه های در دست اجرا در معیت کارشناسان سازمان مدیریت و وزارت متبوع	۷
استقرار دبیرخانه دائمی برنامه عملیاتی دانشگاه در مدیریت بودجه	۸
تدوین و پایش برنامه عملیاتی دانشگاه	۹

جدول ۶- موافقتنامه های مدیریت بودجه دانشگاه ۱۳۹۷

مبادله موافقتنامه طرح های تملک دارایی های سرمایه ای استانی ۱۰ مورد

مبادله موافقتنامه طرح های تملک دارایی های سرمایه ای ملی ۱۱ مورد

جدول ۷- عناوین بودجه ۱۳۹۷

محل بودجه	عنوان بودجه	بودجه عمومی (میلیون ریال)	بودجه اختصاصی (میلیون ریال)
بخش بهداشت و درمان	بودجه مصوب	۴,۳۱۳,۴۹۰	۱۳,۶۰۰,۰۰۰
	بودجه متمم / افزایش سقف	۰	۰
	جمع سقف	۴,۳۱۳,۴۹۰	۱۳,۶۰۰,۰۰۰
	دریافتی از خزانه / درآمد تحقق یافته	۴,۱۱۶,۰۳۶	۱۰,۷۲۸,۲۶۵
	درصد تحقق	۹۵	۷۹
بخش آموزش عالی	بودجه مصوب	۲,۳۱۸,۵۳۱	۳۱۰,۰۰۰
	بودجه متمم / افزایش سقف	۰	۰
	جمع سقف	۲,۳۱۸,۵۳۱	۳۱۰,۰۰۰
	دریافتی از خزانه / درآمد تحقق یافته	۱,۹۱۵,۰۰۵	۲۵۲,۵۸۴
	درصد تحقق	۸۲	۸۱
بخش پژوهشی	بودجه مصوب	۸۱,۰۲۴	۹۰۰
	بودجه متمم / افزایش سقف	۰	۲۰۰
	جمع سقف	۸۱,۰۲۴	۲۹۰
	دریافتی از خزانه / درآمد تحقق یافته	۵۸,۵۸۶	۱,۷۶۴
	درصد تحقق	۷۲	۶۱

مدیریت توسعه سازمان و تحول اداری

جدول ۱- سایت مدیریت توسعه سازمان و تحول اداری دانشگاه

<http://vcodac.iums.ac.ir>

جدول ۲- آمار کارکنان شاغل در مدیریت توسعه سازمان و تحول اداری برحسب مدرک تحصیلی در سال ۱۳۹۷

ردیف	واحدهای توسعه سازمان و سرمایه انسانی	دکتر	ارشد	کارشناس	کارشناس	کاران	دیپلم	زیر دیپلم	کل
۱	مدیریت توسعه سازمان و تحول اداری	۰	۱	۰	۰	۰	۰	۰	۱
۲	معاون مدیریت	۰	۱	۰	۰	۰	۰	۰	۱
۳	مسئول دفتر	۰	۰	۰	۰	۰	۱	۰	۱
۴	اداره آموزش و توسعه کارکنان و مدیران	۱	۲	۲	۰	۰	۰	۰	۵
۵	گروه سیستم ها و روشها	۰	۲	۰	۰	۰	۰	۰	۲
۶	گروه مهندسی سازمان	۰	۲	۱	۰	۰	۰	۰	۳
۷	گروه مهندسی مشاغل	۰	۱	۳	۰	۰	۰	۰	۴
	مجموع	۱	۹	۶	۰	۰	۱	۰	۱۷

جدول ۳ - آمار کارکنان شاغل در مدیریت توسعه سازمان و تحول اداری برحسب نوع استخدام در سال ۱۳۹۷

ردیف	واحدهای توسعه سازمان و تحول اداری	رسمی آزمایشی	رسمی قطعی	پیمانی	قرارداد حرفه ای	قرارداد غیر حرفه ای	سایر	کل
۱	مدیریت توسعه سازمان و تحول اداری	۰	۱	۰	۰	۰	۰	۱
۲	معاون مدیریت	۰	۱	۰	۰	۰	۰	۱
۳	مسئول دفتر	۰	۱	۰	۰	۰	۰	۱
۴	اداره آموزش و توسعه کارکنان و مدیران	۰	۲	۰	۲	۰	۱	۵
۵	گروه سیستم ها و روشها	۰	۲	۰	۰	۰	۰	۲
۶	گروه مهندسی سازمان	۰	۳	۰	۰	۰	۰	۳
۷	گروه مهندسی مشاغل	۰	۳	۰	۰	۰	۱	۴
	مجموع	۰	۱۳	۰	۲	۰	۲	۱۷

جدول ۴ - نرم افزارهای مورد استفاده در مدیریت توسعه سازمان و تحول اداری دانشگاه سال ۱۳۹۷

نرم افزار چارگون	۱
نرم افزار پرسنلی	۲
نرم افزار تشکیلات	۳
نرم افزار جام	۴
نرم افزار نظام پیشنهادات	۵
نرم افزار شاخص های ارزیابی عملکرد معاونت توسعه	۶

جدول ۵ - سامانه الکترونیک در مدیریت توسعه سازمان و تحول اداری دانشگاه سال ۱۳۹۷

سامانه رشد وزارت بهداشت	۱
سامانه جامع مدیریت عملکرد وزارت بهداشت (OP)	۲
سامانه یکپارچه مدیریت عملکرد سازمان مدیریت و برنامه ریزی استان (تسما)	۳
سامانه یکپارچه پایش برنامه عملیاتی وزارت متبوع (HOP)	۴
سامانه جامع پژوهشیار	۵
سامانه نقل و انتقالات	۶
سامانه ساختار نرم نگاران	۷
سامانه مهندسی مشاغل	۸
سامانه ارتقای خیره و عالی	۹

اداره آموزش و توسعه کارکنان و مدیران

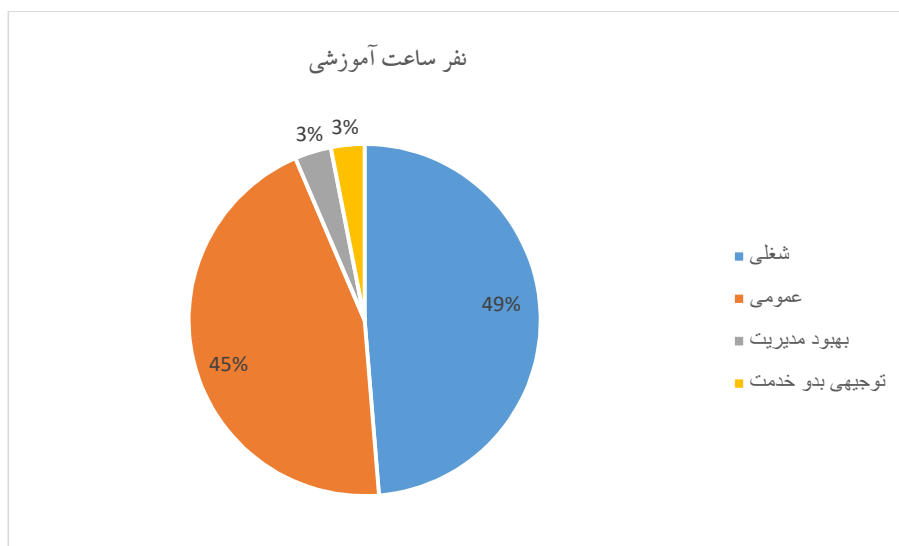
مهمترین اقدامات:

۱. ساماندهی سامانه شاخص های ارزیابی عملکرد معاونت توسعه مدیریت و منابع دانشگاه
۲. برگزاری ۲۰ دوره آموزشی به صورت چند رسانه ای (مولتی مدیا)
۳. برگزاری دوره های آموزشی حضوری مرتبط با بیمارستانهای مستقل جهت مدیران بیمارستانی

جدول ۶ - نفر ساعت آموزشی سال ۱۳۹۷

ردیف	شغلی	مدیریتی	عمومی	توجیهی بدو استخدام	مجموع
۱	۴۵۷۱۳۷	۳۱۵۶۹	۴۲۰۸۷۹	۲۸۹۸۰	۹۳۸۵۶۵

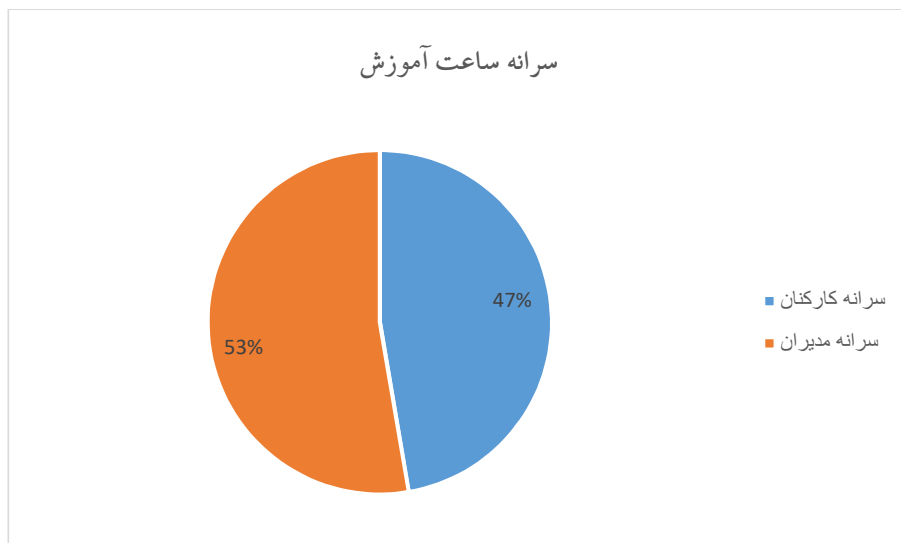
نمودار ۱ - نفر ساعت آموزشی سال ۱۳۹۷



جدول ۷ - سرانه ساعت آموزشی کارکنان و مدیران سال ۱۳۹۷

ردیف	سرانه کارکنان	سرانه مدیران
۱	۹۷/۶۷	۱۰۸

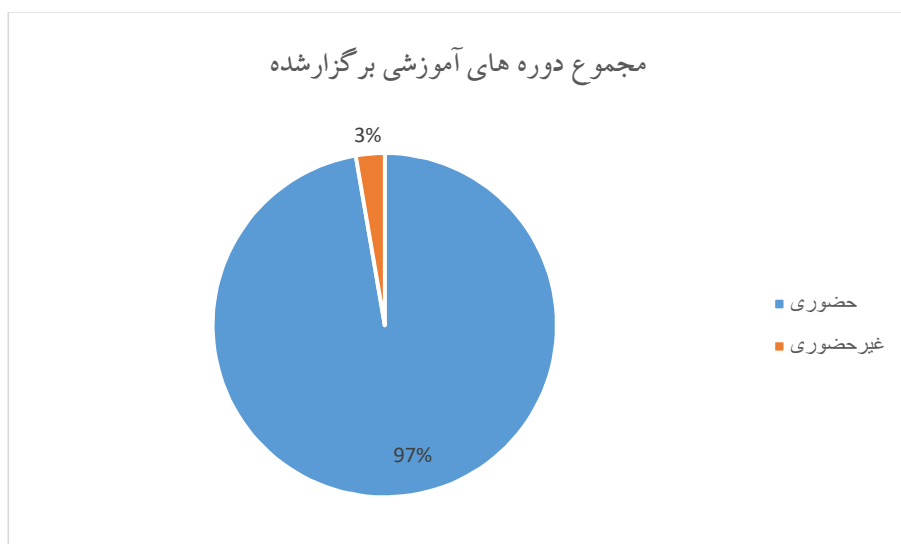
نمودار ۲ - سرانه ساعت آموزشی کارکنان و مدیران سال ۱۳۹۷



جدول ۸ - مجموع دوره های آموزشی برگزار شده سال ۱۳۹۷

ردیف	حضور	غیر حضور	تعداد کل دوره های برگزار شده
۱	۱۶۶۴	۴۶	۱۷۱۰

نمودار ۳ - مجموع دوره های آموزشی برگزار شده سال ۱۳۹۷



جدول ۹ - ادامه کلیه امور انجام شده سال ۱۳۹۷

ردیف	عنوان	تعداد
۱	برگزاری دوره های آموزشی بدو انتصاب مدیران	۵ دوره مدیران پایه ۷ دوره مدیران میانی
۲	برگزاری دوره های توجیهی بدو خدمت کارکنان	۴
۳	برگزاری دوره های آموزشی کارکنان	۱۷۱۰
۴	برگزاری جلسات رابطین آموزشی	۱
۵	انتقال دوره های آموزشی به شناسنامه کارکنان	۱۷۱۰
۶	انجام نیاز سنجی آموزشی کارکنان و استخراج عناوین دوره های آموزشی	۷۵۲
۷	برگزاری کمیته آموزش به منظور تصمیم گیری و صدور مجوز برگزاری دوره	۳
۸	برقراری قرارداد پشتیبانی نرم افزار آموزش ضمن خدمت کارکنان	۱ قرارداد
۹	برگزاری کلاسهای مدیران میانی	۹ دوره الکترونیک ۷ دوره حضوری ویژه مدیران بیمارستانی
۱۰	برگزاری کلاسهای مدیران پایه	۹ دوره الکترونیک
۱۱	تکمیل بانک اطلاعاتی مدیران دانشگاه	۲۸۵ نفر (۸۸ نفر میانی و ۱۹۷ نفر پایه)
۱۲	تکمیل بانک اطلاعاتی رابطین آموزشی	۶۰ نفر
۱۳	برگزاری دوره آموزشی چند رسانه ای (۱ دوره عمومی-۳ دوره شغلی)	(۴ دوره شغلی-۶ دوره عمومی- ۱۰ دوره بهبود مدیریت)
۱۴	بازدید و پایش عملکرد رابطین آموزشی در مراکز واحدهای تحت پوشش	۴ مرکز

جدول ۱۰- گزارش عملکرد گروه سیستم‌ها و روشها در سال ۱۳۹۷

اقدامات انجام شده سال ۹۷	عنوان فعالیت	ردیف
<p>بررسی اولیه کلیه پیشنهادات ثبت شده در سامانه نظام پیشنهادات دانشگاه به عنوان دبیرخانه مرکزی تأیید و ابلاغ دستورالعمل اجرایی نظام پیشنهادات توسط شورای دانشگاه صدور ابلاغ رئیس، دبیر و اعضای کارگروه، دبیرخانه و کمیته های تخصصی نظام پیشنهادات دانشگاه برگزاری جلسات کارگروه کمیته تخصصی معاونت توسعه مدیریت و منابع دانشگاه</p>	نظام پیشنهادات	۱
<p>برگزاری جلسات متعدد جهت تهیه و تدوین پروژه ها و اقدامات مدیریت های حوزه معاونت توسعه مدیریت و منابع ثبت پروژه ها و اقدامات مدیریت های معاونت توسعه در سامانه مدیریت عملکرد وزارت بهداشت ارسال برنامه زمانبندی پایش پروژه های تاشش به مدیریت های معاونت توسعه مدیریت و منابع پایش برنامه های عملیاتی تاشش (پروژه ها و اقدامات حوزه معاونت توسعه مدیریت و منابع) به صورت ماهیانه گزارش انحراف پروژه ها و اقدامات به صورت ماهانه به معاونت محترم توسعه مدیریت و منابع دانشگاه بر اساس بند ۶ مصوبه هجدهمین جلسه شورای مدیران مورخ ۹۵/۶/۹ گزارش اتمام پیشرفت و عدم پیشرفت پروژه ها و اقدامات اصلاحی سال ۱۳۹۷ به معاونت توسعه مدیریت و منابع تدوین چالشهای برنامه ریزی عملیاتی و ارائه راه کار پیشنهادی اطلاع رسانی محورهای اولویت دار ریاست محترم جمهوری در نظام سلامت و اهداف ابلاغی مقام عالی وزارت بهداشت، درمان و آموزش پزشکی در دولت دوازدهم به مدیریت های معاونت توسعه ارسال اهداف کلی و کمی در حوزه معاونت توسعه مدیریت و منابع وزارت بهداشت، درمان و آموزش پزشکی جهت اعلام نظر به مدیریت های معاونت توسعه مدیریت و منابع دانشگاه تدوین اهداف کلی و کمی حوزه معاونت توسعه مدیریت و منابع (در طی ۵ سال) توسط مدیریت های معاونت توسعه و پیشنهاد حذف و اضافه اهداف اعلام شده از سوی وزارت بهداشت، درمان و آموزش پزشکی بررسی، اصلاح و ارسال اهداف کمی حوزه معاونت توسعه دانشگاه معاونت توسعه مدیریت و منابع وزارت بهداشت، درمان و آموزش پزشکی</p>	برنامه عملیاتی op	۲

ادامه جدول ۱۰- گزارش عملکرد گروه سیستم ها و روشها در سال ۱۳۹۷

ردیف	عنوان فعالیت	اقدامات انجام شده سال ۹۷
۳	پژوهشیار	بررسی طرحهای ارسالی به کمیته معاونت توسعه مدیریت و منابع ارسال طرحهای بررسی شده به اعضای کمیته پژوهشی جهت تأیید و امتیاز دهی ارسال طرحهای تأیید شده به معاونت پژوهشی تکمیل فرم جمع آوری اطلاعات کمیته های پژوهشی معاونت
۴	ارزیابی عملکرد دستگاه های اجرایی (جشنواره شهید رجایی)	اطلاع رسانی شاخص های عمومی و اختصاصی ابلاغی ارزیابی عملکرد دستگاه های اجرایی به معاونتها و مدیریت های مربوطه مکاتبه با معاونتها و مدیریت های مربوطه در خصوص معرفی نماینده جهت تکمیل شاخص های عمومی و اختصاصی تدوین برنامه زمانبندی ثبت اطلاعات در فرآیند ارزیابی عملکرد شاخص های عمومی و اختصاصی دستگاه های اجرایی اطلاع رسانی آغاز فرآیند ارزیابی عملکرد به همراه آدرس سامانه، کاربری و رمز عبور به معاونتها و مدیریت ها گزارش گیری جامع از سامانه مدیریت عملکرد دستگاه های اجرایی (جشنواره شهید رجایی) به تفکیک محورهای عمومی و اختصاصی، معیارها و زیر معیارهای ارزیابی تدوین فرم آسیب شناسی جشنواره شهید رجایی (نقاط قوت، نقاط ضعف، نقاط قابل بهبود و پروژه های قابل بهبود) ارسال فرم آسیب شناسی جشنواره شهید رجایی مدیریت های معاونت توسعه و کلیه معاونت های دانشگاه گرد آوری و بررسی تحلیل آسیب شناسی دریافتی از معاونت ها و مدیریت ها به منظور برنامه ریزی در جهت بهبود عملکرد

جدول ۱۱- نسبت پیشنهادات ثبت شده به کل کاربران ثبت نام شده در سامانه نظام پیشنهادات در سال ۱۳۹۷

ردیف	تعداد پیشنهادات	تعداد کارکنان ثبت نام شده در سامانه نظام پیشنهادات	نسبت
۱	۲۶۶	۱۳۰۳۸	۲,۰۴

جدول ۱۲- نسبت پیشنهادات بررسی شده به کل پیشنهادات ثبت شده در سال ۱۳۹۷

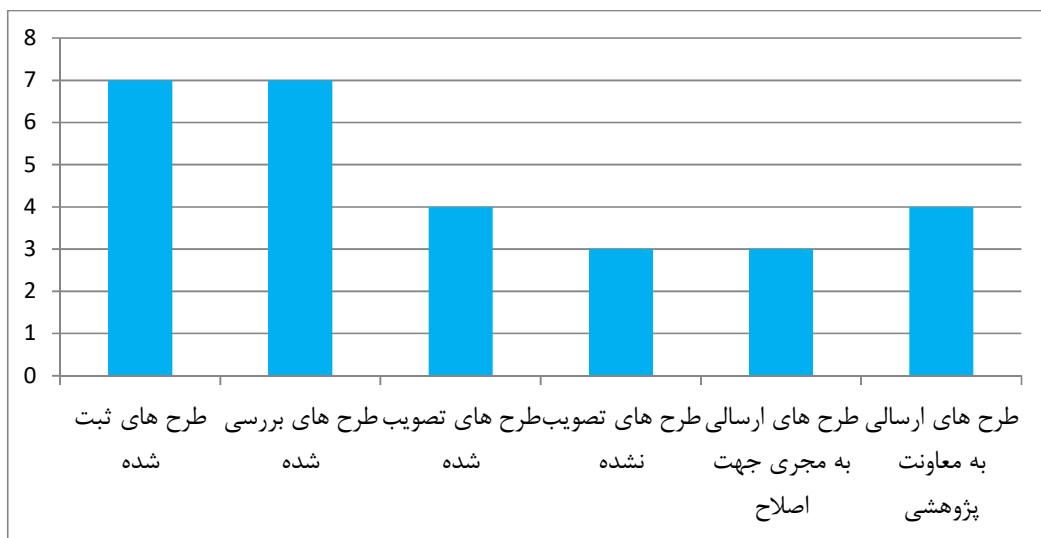
ردیف	عنوان	درصد
۱	نسبت پیشنهادات بررسی شده به کل پیشنهادات ثبت شده	۸۶,۷۰

جدول ۱۳- نتایج بررسی طرحهای ثبت شده در سیستم پژوهشیار حوزه معاونت توسعه مدیریت و منابع دانشگاه در

سال ۱۳۹۷

طرح های ثبت شده	طرح های بررسی شده	طرح های تصویب شده	طرح های تصویب نشده	طرح های ارسالی به مجری جهت اصلاح	طرح های ارسالی به معاونت پژوهشی
۷	۷	۴	۳	۳	۴

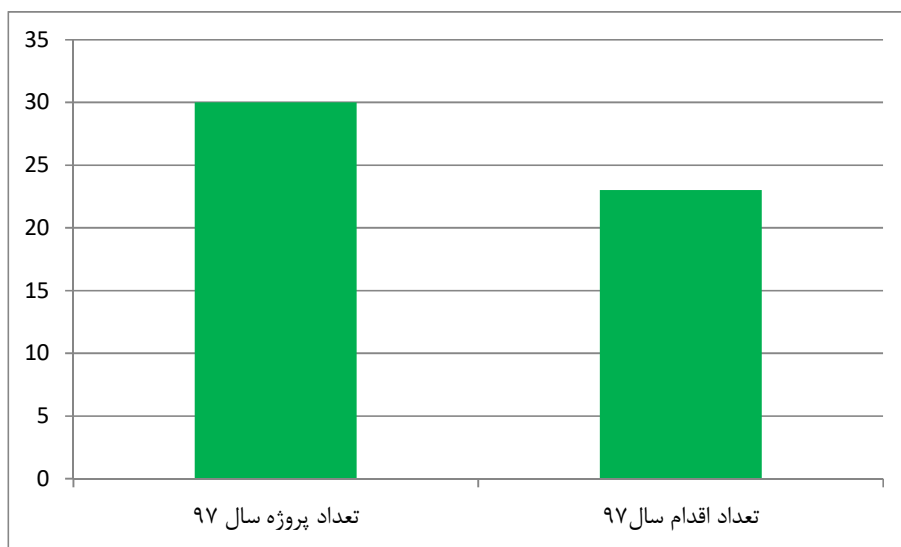
نمودار ۴- نتایج بررسی طرح‌های ثبت شده در سیستم پژوهشیار حوزه معاونت توسعه مدیریت و منابع دانشگاه



جدول ۱۴- آمار تعداد پروژه‌ها و اقدامات اصلاحی سال ۱۳۹۷ حوزه معاونت توسعه مدیریت و منابع دانشگاه

ردیف	تعداد پروژه سال ۹۷	تعداد اقدام سال ۹۷
۱	۳۰	۲۳

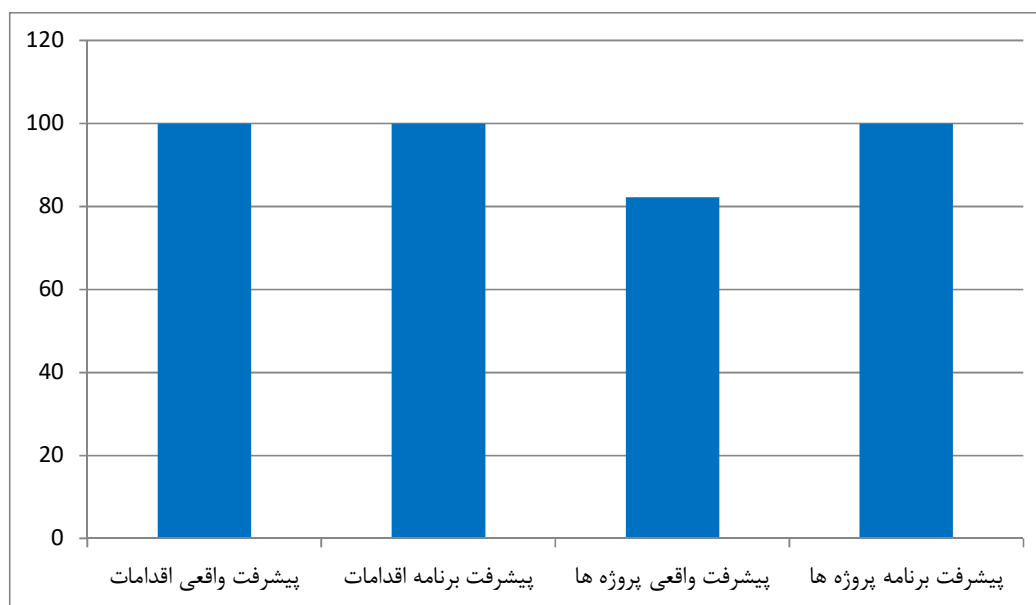
نمودار ۵- تعداد پروژه‌ها و اقدامات اصلاحی سال ۱۳۹۷



جدول ۱۵- درصد پیشرفت پروژه ها و اقدامات اصلاحی تا پایان سال ۱۳۹۷

اقدامات اصلاحی		پروژه ها	
۲۳	تعداد اقدامات	۳۰	تعداد پروژه ها
۱۰۰	پیشرفت برنامه اقدامات	۱۰۰	پیشرفت برنامه پروژه ها
۱۰۰	پیشرفت واقعی اقدامات	۸۲,۲۴	پیشرفت واقعی پروژه ها
۰	انحراف اقدامات	-۱۷,۷۶	انحراف پروژه ها

نمودار ۶- درصد پیشرفت پروژه ها و اقدامات اصلاحی تا پایان سال ۱۳۹۷



جدول ۱۶- گزارش عملکرد گروه مهندسی سازمان در سال ۱۳۹۷

ردیف	عنوان فعالیت	اقدامات انجام شده سال ۹۷	نتیجه
۱	سیستم تشکیلات	اقدام در جهت برقراری ارتباط بین سیستم تشکیلات چارگون دانشگاه نرم نگاران وزارت متبوع	ساختار پیشنهادی در دست اقدام از سوی شرکت چارگون طرحی گردیده و تشکیلات مصوب در ساختار پیشنهادی توسط گروه مهندسی سازمان جایزیزی و به منظور ارتباط بین سیستم تشکیلات چارگون دانشگاه نرم نگاران وزارت متبوع در اختیار مدیریت آمار و فناوری اطلاعات دانشگاه قرار گرفت .
۲	ساختار سازمانی	ساختار سازمانی ستاد دانشگاه	جایزیزی نیروی انسانی به تعداد ۳۴۹ نفر که با هماهنگی واحدهای ستادی صورت پذیرفت و جهت طرح در کمیته طبقه بندی مشاغل به گروه مهندسی مشاغل ارسال گردید.
۳		تطبیق لیست واحدهای تابعه با اتوماسیون اداری و چارگون	بررسی و تطبیق تعداد ۱۰۳ واحد تابعه با اتوماسیون اداری و سیستم چارگون به منظور جلوگیری از صدور ابلاغ خارج از ساختار
۴		بررسی و تطبیق ابلاغ های مدیریتی وارده با ساختار مصوب و تهیه گزارش مربوط	تایید تعداد ۴۰ عنوان پست سازمانی مدیریتی موجود در واحدهای تابعه به منظور برقراری فوق العاده مدیریتی
۵	تشکیلات تفصیلی	بررسی اطلاعات و آمار ثبت شده در فرم های سابنا و آواب ارسالی از سوی بیمارستانها	تطبیق اطلاعات ثبت شده در سیستم آواب و سابنا انجام شد و جهت اقدامات بعدی به وزارت متبوع ارسال گردید. ۵ بیمارستان در تهران و ۳ بیمارستان در شهرستان
۶		برگزاری جلسات کارشناسی و بررسی اطلاعات و آمار ثبت شده در فرم سابنا ارسالی از سوی مراکز آموزشی و درمانی	تطبیق اطلاعات ثبت شده در سیستم آواب و سابنا انجام شدو جهت اقدامات بعدی به وزارت متبوع ارسال گردید.جهت ۹مرکز آموزشی و درمانی
۷		تدوین تشکیلات تفصیلی پیشنهادی ۲مرکز تحقیقات	مرکز تحقیقات پیشگیری از بیماریهای قلب و عروق و مرکز تحقیقات توانبخشی (در وزارت متبوع تحت بررسی می باشد)
۸		بررسی تشکیلات واحدهای محیطی	تشکیلات پیشنهادی و جایزیزی واحدهای محیطی شبکه های بهداشت و درمان براساس طرح گسترش ۹۷ بررسی و جهت بررسی به وزارت متبوع ارسال گردید(تعداد ۵ شبکه بهداشت و درمان و ۲ مرکز بهداشت)
۹	تغییرات تشکیلاتی	پایش بیمارستانها	بازدید از بیمارستان به منظور به روز رسانی تشکیلات اسمی، دقت در ثبت تغییرات تشکیلاتی
۱۰		جایزیزی پست های سازمانی در نرم افزارهای چارگون و نرم نگاران	جایزیزی و تعریف تعداد ۱۲۱۵ عنوان پست سازمانی ستاد مرکزی مصوب ابلاغ شده در سیستم های نرم نگاران و چارگون به منظور یکسان سازی ساختار سازمانی
۱۱	شرح وظیفه	تعداد پستهای سازمانی تغییر عنوان یافته	حذف و ایجاد و تغییر عنوان تعداد ۴۶ فقره پست سازمانی به منظور اعمال مدرک تحصیلی و انتصاب
۱۲		تهیه و تدوین شناسنامه پستهای سازمانی معاونت بین الملل	شرح وظیفه ۳۳ مورد پست سازمانی موجود در تشکیلات معاونت بین الملل انجام شد و به وزارت متبوع ارسال گردید.

ادامه جدول ۱۶- گزارش عملکرد گروه مهندسی سازمان در سال ۱۳۹۷

ردیف	عنوان فعالیت	اقدامات انجام شده سال ۹۷	نتیجه
۱۳	آمار نیروی انسانی	بررسی در خصوص اختصاص پست به اعضای هیات علمی (انتصابات، نقل و انتقال، استخدام و..)	۴۷ فقره تاییدپست، ابلاغ و انتصاب اعضای هیات علمی به منظور ساماندهی نیروی انسانی
۱۴		بررسی در خصوص اختصاص پست به کارکنان (انتصاب، تغییر عنوان، نقل و انتقال، استخدام)؛ بررسی در مورد انجام خدمات قانونی (مشمولین طرح) و انعقاد قرارداد با کارکنان، بر اساس شرح وظایف و حجم فعالیتهای واحد بر اساس تشکیلات مصوب	طرحی: ۶۹۷ استخدام: ۲۰۰ نقل و انتقالات و انتصابات و تغییر عنوان ۳۸۵ به منظور ساماندهی نیروی انسانی
۱۵	تهیه گزارش	ارائه گزارشات و تهیه آمار و اطلاعات حسب دستورات صادره از سوی مقامات ارشد	به تعداد ۱۰۰ گزارش جهت کاربرد در تصمیم گیری ها از سوی مقامات ارشد
۱۶	جلسات	برگزاری جلسات کارشناسی	به تعداد ۶۳ جلسه تخصصی و عمومی جهت ایجاد هماهنگی لازم با مدیریت در خصوص انجام امور محوله
۱۷	بخشنامه ها	ارسال بخشنامه	ارسال تعداد ۲ فقره بخشنامه در خصوص ارسال فرم حذف و ایجاد پست های سازمانی و فرآیند آنها

گروه مهندسی مشاغل:

جدول ۱۷ - ارتقاهاى طبقه شغلى انجام شده در سال ۹۷ به تفكيك واحد

ردیف	نام واحد	۱۳۹۷
۱	معاونت درمان	۲۵
۲	معاونت بهداشتی	۱۴
۳	معاونت غذا و دارو	۱۵
۴	معاونت توسعه مدیریت و منابع	۶۴
۵	معاونت دانشجویی و فرهنگی	۲۱
۶	معاونت تحقیقات و فن آوری	۱۰
۷	معاونت آموزشی	۲۲
۸	دانشکده پزشکی	۲۵
۹	دانشکده پیراپزشکی	۱۴
۱۰	دانشکده پرستاری و مامایی	۱۳
۱۱	دانشکده بهداشت	۱۱
۱۲	دانشکده علوم توانبخشی	۱۲
۱۳	دانشکده مدیریت و اطلاع رسانی پزشکی	۶
۱۴	دانشکده علوم رفتاری و سلامت روان	۸
۱۵	بیمارستان شهدای هفتم تیر	۶۴
۱۶	بیمارستان لولاگر	۳۶
۱۷	بیمارستان شهدای یافت آباد	۴۸
۱۸	بیمارستان شهید فهمیده	۱۵
۱۹	بیمارستان امام سجاد(ع) شهریار	۶۲
۲۰	بیمارستان حضرت فاطمه (س) رباط کریم	۳۶
۲۱	بیمارستان فیروزآبادی	۴۱
۲۲	مجتمع آموزشی و درمانی حضرت رسول اکرم(ص)	۱۲۴
۲۳	مرکز آموزشی و درمانی حضرت فاطمه (س)	۳۷
۲۴	مرکز آموزشی و درمانی حضرت علی اصغر(ع)	۳۲
۲۵	مرکز آموزشی و درمانی شفا بحیاتیان	۳۹
۲۶	مرکز آموزشی و درمانی شهید اکبرآبادی	۳۸
۲۷	مرکز آموزشی و درمانی شهید مطهری(سوانح سوختگی)	۳۲
۲۸	مرکز آموزشی و درمانی شهید هاشمی نژاد	۶۱

ادامه جدول ۱۷ - ارتقاهای طبقه شغلی انجام شده در سال ۹۷ به تفکیک واحد

ردیف	نام واحد	۱۳۹۷
۲۹	مرکز آموزشی و درمانی فیروزگر	۶۹
۳۰	مرکز آموزشی و درمانی روانپزشکی ایران	۲۳
۳۱	انستیتو غدد درون ریز و متابولیسم	۲
۳۲	شبکه بهداشت و درمان شهریار	۷۱
۳۳	شبکه بهداشت و درمان قدس	۱۸
۳۴	شبکه بهداشت و درمان ملارد	۲۶
۳۵	شبکه بهداشت و درمان رباط کریم	۳۰
۳۶	شبکه بهداشت و درمان بهارستان	۲۲
۳۷	مرکز بهداشت غرب	۵۷
۳۸	مرکز بهداشت شمالغرب	۳۴
	جمع	۱۲۷۷

جدول ۱۸ - ارتقای رتبه (پایه، ارشد، خبره و عالی) انجام شده در سال ۹۷ به تفکیک واحد

ردیف	نام واحد	پایه و ارشد ۹۷	خبره و عالی ۹۷	جمع
۱	معاونت درمان	۴	۵	۹
۲	معاونت بهداشت	۱	۵	۶
۳	معاونت غذا و دارو	۷	۶	۱۳
۵	معاونت توسعه مدیریت و برنامه ریزی منابع	۱۳	۱۴	۲۷
۶	معاونت دانشجویی و فرهنگی	۱۱	۵	۱۶
۷	معاونت تحقیقات و فن آوری	۱	۴	۵
۸	معاونت آموزشی	۳	۳	۶
۹	دانشکده پزشکی	۵	۳	۸
۱۰	دانشکده پیراپزشکی	۲	۸	۱۰
۱۱	دانشکده پرستاری و مامایی	۳	۳	۶
۱۲	دانشکده بهداشت	۱	-	۱
۱۳	دانشکده علوم توانبخشی	۱	۳	۴
۱۴	دانشکده مدیریت و اطلاع رسانی پزشکی	۲	۱	۳
۱۵	دانشکده علوم رفتاری و سلامت روان	۱	-	۱
۱۶	بیمارستان شهدای هفتم تیر	۳۰	۹	۳۹
۱۷	بیمارستان لولاگر	۵	۸	۱۳
۱۸	بیمارستان شهدای یافت آباد	۱۶	۱۲	۲۸

ادامه جدول ۱۸ - ارتقای رتبه (پایه، ارشد، خبره و عالی) انجام شده در سال ۹۷ به تفکیک واحد

ردیف	نام واحد	پایه و ارشد ۹۷	خبره و عالی ۹۷	جمع
۱۹	بیمارستان شهید فهمیده	۹	۶	۱۵
۲۰	بیمارستان امام حسین (ع) بهارستان	۳	۱	۴
۲۱	بیمارستان امام سجاد (ع) شهریار	۲۴	۱۱	۳۵
۲۲	بیمارستان حضرت فاطمه (س) رباط کریم	۲۳	۱۱	۴۴
۲۳	بیمارستان فیروزآبادی	۲۳	۱۰	۴۳
۲۴	مجتمع آموزشی و درمانی حضرت رسول اکرم(ص)	۴۶	۲۶	۷۲
۲۵	مرکز آموزشی و درمانی حضرت فاطمه (س)	۱۷	۷	۲۴
۲۶	مرکز آموزشی و درمانی حضرت علی اصغر(ع)	۲۱	۱۱	۳۲
۲۷	مرکز آموزشی و درمانی شفاپایه‌ایان	۱۸	۳	۲۱
۲۸	مرکز آموزشی و درمانی شهید اکبرآبادی	۱۴	۲	۱۶
۲۹	مرکز آموزشی و درمانی شهید مطهری(سوانح سوختگی)	۲۳	۱	۲۴
۳۰	مرکز آموزشی و درمانی شهید هاشمی نژاد	۳۴	۵	۳۹
۳۱	مرکز آموزشی و درمانی روانپزشکی ایران	۸	۶	۱۴
۳۲	مرکز آموزشی و درمانی فیروزگر	۴۰	۱۰	۵۰
۳۳	انسیتو غدد درون ریز و متابولیسم	۲	۲	۴
۳۴	شبکه بهداشت و درمان شهریار	۱۴	۱۴	۲۸
۳۵	شبکه بهداشت و درمان رباط کریم	۱۱	۳	۱۴
۳۶	شبکه بهداشت و درمان قدس	۷	۵	۱۲
۳۷	شبکه بهداشت و درمان ملارد	۲۱	۹	۳۰
۳۸	شبکه بهداشت و درمان بهارستان	۱۴	۴	۱۸
۳۹	مرکز بهداشت غرب	۱۱	۲۱	۳۲
۴۰	مرکز بهداشت شمالغرب	۴	۷	۱۱
	جمع	۴۹۳	۲۶۴	۷۵۷

جدول ۱۹- اعمال مدرک تحصیلی انجام شده در سال ۹۷ به تفکیک واحد

ردیف	نام واحد	سال ۹۷
۱	معاونت بهداشتی	۱۰
۲	معاونت غذا و دارو	۶
۳	معاونت توسعه مدیریت و برنامه ریزی منابع	۱۵
۴	معاونت دانشجویی و فرهنگی	۳
۵	معاونت تحقیقات و فن آوری	۴
۶	معاونت آموزشی	۵
۷	دانشکده پزشکی	۶
۸	دانشکده پیراپزشکی	۳
۹	دانشکده علوم توانبخشی	۲

۲	دانشکده بهداشت	۱۰
۱	دانشکده مدیریت و اطلاع رسانی پزشکی	۱۱
۷	بیمارستان شهدای هفتم تیر	۱۲
۲	بیمارستان لولاگر	۱۳
۵	بیمارستان شهدای یافت آباد	۱۴
۲	بیمارستان شهید فهمیده	۱۵
۸	بیمارستان امام سجاد(ع)	۱۶
۳	بیمارستان حضرت فاطمه (س) رباط کریم	۱۷
۴	بیمارستان امام حسین (ع) بهارستان	۱۸
۱۰	بیمارستان فیروزآبادی	۱۹
۱۳	مجتمع آموزشی و درمانی حضرت رسول اکرم(ص)	۲۰
۱	مرکز آموزشی و درمانی حضرت فاطمه (س)	۲۱
۲	مرکز آموزشی و درمانی حضرت علی اصغر(ع)	۲۲
۵	مرکز آموزشی و درمانی شفایحیائیان	۲۳
۵	مرکز آموزشی و درمانی شهید اکبرآبادی	۲۴
۴	مرکز آموزشی و درمانی شهید مطهری(سوانح سوختگی)	۲۵
۶	مرکز آموزشی و درمانی فیروزگر	۲۶
۲	مرکز آموزشی و درمانی شهید هاشمی نژاد	۲۷
۴	مرکز آموزشی و درمانی روانپزشکی ایران	۲۸
۱۱	شبکه بهداشت و درمان شهریار	۲۹
۱	شبکه بهداشت و درمان رباط کریم	۳۰
۱	شبکه بهداشت و درمان قدس	۳۱
۱	شبکه بهداشت و درمان ملارد	۳۲
۱	شبکه بهداشت و درمان بهارستان	۳۳

ادامه جدول ۱۹- اعمال مدرک تحصیلی انجام شده در سال ۹۷ به تفکیک واحد

ردیف	نام واحد	سال ۹۷
۳۴	مرکز بهداشت غرب	۷
۳۵	مرکز بهداشت شمالغرب	۷
	جمع کل	۱۶۹

جدول ۲۰- انتصاب به پست‌های مدیریتی (پایه و میانی) انجام شده در سال ۹۷ به تفکیک واحد

ردیف	نام واحد	سال ۹۷
۱	معاونت بهداشت	۱۳
۲	معاونت توسعه مدیریت و برنامه ریزی منابع	۴۱
۳	معاونت آموزشی	۶
۴	معاونت اجتماعی	۱
۵	معاونت دانشجویی و فرهنگی	۴
۶	معاونت درمان	۷
۷	معاونت غذا و دارو	۱۲
۸	دانشکده بهداشت	۱
۹	دانشکده پزشکی	۱
۱۰	شبکه بهداشت و درمان قدس	۱
۱۱	شبکه بهداشت و درمان شهریار	۱
۱۲	مرکز بهداشت شمالغرب	۲
۱۳	مرکز آموزشی و درمانی فیروزگر	۱
۱۴	مرکز آموزشی و درمانی حضرت فاطمه (س)	۱
۱۵	مرکز آموزشی و درمانی شفا یحیائیان	۱
۱۶	مرکز آموزشی و درمانی مطهری	۱
۱۷	بیمارستان فیروزآبادی	۱
۱۸	بیمارستان امام حسین (ع) بهارستان	۱
	جمع کل	۹۶

جدول ۲۱- کمیته فرعی برگزار شده در سال ۹۷ به تفکیک واحد

ردیف	نام واحد	تعداد	جمع
۱	مرکز آموزشی و درمانی فیروزگر	۳	۱۳۷
۲	بیمارستان امام سجاد (ع) شهریار	۲	۹۱
۳	شبکه بهداشت و درمان شهریار	۲	۹۷
۴	مجمع حضرت رسول (ص)	۳	۱۷۹
۵	بیمارستان شهدای هفتم تیر	۲	۹۸
۶	بیمارستان لولاگر	۲	۴۶
۷	دانشکده پزشکی	۲	۳۰
۸	بیمارستان شهید فهمیده	۲	۲۴
۹	بیمارستان فاطمه الزهرا(س) رباط کریم	۲	۷۰
۱۰	بیمارستان فیروزآبادی	۲	۷۱
۱۱	مرکز آموزشی و درمانی هاشمی نژاد	۲	۱۲۷
۱۲	مرکز آموزشی و درمانی حضرت علی اصغر(ع)	۱	۲۲
۱۳	مرکز بهداشت شمال غرب	۱	۳۹
۱۴	شبکه بهداشت و درمان رباط کریم	۲	۶۱
۱۵	مرکز بهداشت غرب	۲	۶۲
	جمع کل	۳۰	۱۱۵۴

جدول ۲۲- انتقال و انتصابات انجام شده در سال ۹۷ به تفکیک واحد

ردیف	نام واحد	۱۳۹۷
۱	معاونت درمان	۱۲
۲	معاونت اجتماعی	۱
۳	معاونت بین الملل	۱
۴	معاونت بهداشتی	۱۵
۵	معاونت غذا و دارو	۹
۶	معاونت توسعه مدیریت و برنامه ریزی منابع	۲۰
۷	معاونت دانشجویی و فرهنگی	۱
۸	معاونت تحقیقات و فن آوری	۲
۹	معاونت آموزشی	۲
۱۰	دانشکده پزشکی	۶
۱۱	دانشکده پیراپزشکی	۱
۱۲	دانشکده علوم رفتاری	۲
۱۳	دانشکده علوم توانبخشی	۳
۱۴	بیمارستان شهدای هفتم تیر	۴
۱۵	بیمارستان لولاگر	۴
۱۶	بیمارستان شهدای یافت آباد	۷

۱۳	بیمارستان فیروزآبادی	۱۷
۶	بیمارستان حضرت فاطمه (س) رباط کریم	۱۸
۵	بیمارستان شهید فهمیده	۱۹
۱۷	مجمع آموزشی و درمانی حضرت رسول اکرم(ص)	۲۰
۷	مرکز آموزشی و درمانی فیروزگر	۲۱
۸	مرکز آموزشی و درمانی حضرت فاطمه (س)	۲۲
۷	مرکز آموزشی و درمانی حضرت علی اصغر(ع)	۲۳
۴	مرکز آموزشی و درمانی شفایحیائیان	۲۴
۸	مرکز آموزشی و درمانی شهید اکبرآبادی	۲۵
۹	مرکز آموزشی و درمانی شهید مطهری(سوانح سوختگی)	۲۶
۱۱	مرکز آموزشی و درمانی روانپزشکی ایران	۲۷
۴	شبکه بهداشت و درمان بهارستان	۲۸
۱۰	شبکه بهداشت و درمان شهریار	۲۹
۵	شبکه بهداشت و درمان ملارد	۳۰
۵	شبکه بهداشت و درمان قدس	۳۱
۵	شبکه بهداشت و درمان رباط کریم	۳۲
۸	مرکز بهداشت غرب	۳۳
۱۸	مرکز بهداشت شمال غرب	۳۴
۲۵۹	جمع	

جدول ۲۳- احتساب سوابق خدمتی انجام شده در سال ۹۷ به تفکیک واحد

ردیف	نام واحد	۱۳۹۷
۱	معاونت غذا و دارو	۱
۲	معاونت توسعه مدیریت و برنامه ریزی منابع	۵
۳	معاونت دانشجویی و فرهنگی	۲
۴	معاونت تحقیقات و فن آوری	۳
۵	معاونت آموزشی	۳
۶	دانشکده پیراپزشکی	۱
۷	دانشکده بهداشت	۲
۸	دانشکده پزشکی	۱
۹	دانشکده پرستاری و مامایی	۲

۱	دانشکده علوم رفتاری و سلامت روان	۱۰
۷	بیمارستان لولاگر	۱۱
۱۰	بیمارستان فیروزآبادی	۱۲
۱	بیمارستان شهید فهمیده	۱۳
۹	بیمارستان امام سجاد (ع) شهریار	۱۴
۱۱	بیمارستان فاطمه الزهراء رباط کریم	۱۵
۵	بیمارستان شهدای هفتم تیر	۱۶
۱۴	بیمارستان شهدای یافت آباد	۱۷
۴	بیمارستان امام حسین (ع) بهارستان	۱۸
۱۰	مجتمع آموزشی و درمانی حضرت رسول اکرم (ص)	۱۹
۴	مرکز آموزشی و درمانی حضرت فاطمه (س)	۲۰
۷	مرکز آموزشی و درمانی شفاپنجانیان	۲۱
۱۰	مرکز آموزشی و درمانی شهید اکبرآبادی	۲۲
۶	مرکز آموزشی و درمانی شهید مطهری (سوانح سوختگی)	۲۳
۲۸	مرکز آموزشی و درمانی فیروزگر	۲۴
۳۵	مرکز آموزشی و درمانی شهید هاشمی نژاد	۲۵
۱	مرکز آموزشی و درمانی حضرت علی اصغر (ع)	۲۶
۲	شبکه بهداشت و درمان بهارستان	۲۷
۱	شبکه بهداشت و درمان ملارد	۲۸
۱۴	شبکه بهداشت و درمان شهریار	۲۹
۲۲	شبکه بهداشت و درمان رباط کریم	۳۰
۵	مرکز بهداشت غرب تهران	۳۱
۱	مرکز بهداشت شمال غرب	۳۲
۲۲۸	جمع	

جدول ۲۴- اعطای یک مقطع بالاتر (جبهه) انجام شده در سال ۹۷ به تفکیک واحد

ردیف	نام واحد	۱۳۹۷
۱	معاونت بهداشتی	۲
۲	معاونت توسعه مدیریت و برنامه ریزی منابع	۳
۳	دانشکده مدیریت و اطلاع رسانی پزشکی	۱
۴	دانشکده پرستاری و مامایی	۱
۵	بیمارستان شهدای هفتم تیر	۱
۶	بیمارستان فیروزآبادی	۱
۷	بیمارستان امام سجاد(ع)شهریار	۱
۸	مجتمع آموزشی و درمانی حضرت رسول اکرم(ص)	۱
۹	شبکه بهداشت و درمان رباط کریم	۲
	جمع	۱۳

مدیریت امور حقوقی

جدول ۱- سایت مدیریت امور حقوقی دانشگاه

<http://legal.iums.ac.ir>

جدول ۲- آمار کارکنان شاغل در مدیریت امور حقوقی برحسب مدرک تحصیلی در سال ۱۳۹۷-۱۳۹۸

واحد مدیریت حقوقی	دکتر	ارشد	کارشناس	کارشناس	کاردان	دیپلم	زیر دیپلم	کل
تعداد	۰	۷	۲	۱	۲	۰	۱۲	

جدول ۳- آمار کارکنان شاغل در مدیریت امور حقوقی برحسب نوع استخدام در سال ۱۳۹۷-۱۳۹۸

واحد مدیریت حقوقی	رسمی آزمایشی	رسمی قطعی	پیمانی	قرارداد حرفه ای	قرارداد غیر حرفه ای	سایر	کل
تعداد	۰	۶	۱	۴	۲	۰	۱۲

جدول ۴- نرم افزارهای مورد استفاده در مدیریت امور حقوقی دانشگاه سال ۱۳۹۷

چارگون	۱
word	۲
اکسل	۳
پاور پوینت	۴
visio	۵
فرجام	۶
اتو کد	۷
سامانه جامع امور حقوقی وزارتخانه	۸
سامانه hop	۹
سامانه ثنا	۱۰
سامانه ساجد	۱۱
سامانه ارزیابی عملکرد واحدهای تابعه	۱۲
سامانه ثبت نام الکترونیکی دانشجویان	۱۳

جدول ۵- اهداف مدیریت امور حقوقی دانشگاه سال ۱۳۹۷

نظارت و بررسی بر کلیه قراردادهای دانشگاه و انطباق مفاد آن با قوانین و مقررات مربوطه	۱
استیفای حقوق دانشگاه در محاکم قضایی و دفاع از منافع دانشگاه	۲
اخذ صحیح و به موقع تعهدات متعهدین	۳

عکسبرداری حقوقی در سال ۹۷

- تعداد پرونده های مطروحه حقوقی:

(تعدیل و افزایش اجاره بهاء - اجرت المثل ایام تصرف - اعتراض ثالث - تخلیه و مطالبه اجور معوقه - مطالبه وجه - مطالبه خسارت - اعسار - ابطال و اجرای رای داوری - خلع ید و قلع و قمع بنا - تعدیل و افزایش اجاره بهاء - دستور موقت - اثبات نسب و ...)

دعاوی حقوقی	
۷۰	وارد در سال ۹۷
۵۶	مختومه

- تعداد پرونده های مطروحه کیفری :

(تحصیل مال نامشروع - رشوه - اختلاس - جعل و استفاده از سند مجعول - حکم جلب - سرقت - رفع تصرف عدوانی - ضرب و شتم و درگیری - فحاشی - اخلال در نظم و تخریب عمدی اموال عمومی دولتی و توهین - شرکت در جلسه آزمون به جای داوطلب اصلی - عدم رعایت نظامات دولتی - مواد غذایی - آب و فاضلاب - دخانیات - دخالت در امور پزشکی - نقض قوانین بهداشتی - نواقص پزشکی - فک پلمپ (بهداشت محیط و بهداشت حرفه ای) - قتل غیر عمد - تحویل نوزاد و متوفی - مزاحمت تلفنی - سقط جنین - جرائم و قصور پزشکی - دپه و ...)

دعاوی کیفری	
۶۴	وارد در سال ۹۷
۵۳	مختومه

- امور تعهدات :

اخذ ضمانت نامه بانکی از دانشجویان جهت خروج موقت از کشور، مورد اخذ وثیقه ملکی از دانشجویان بورسیه و خروج موقت از کشور و دوره تخصص و فوق تخصص، اخذ تعهد رسمی (محضری) از دانشجویان جهت خروج از کشور، اخذ تعهد رسمی (محضری) از دانشجویان دوره تخصص و فوق تخصص (دستیاری)، ابطال ضمانتنامه بانکی دانشجویان خروج از کشور، فک رهن وثیقه ملکی دانشجویان و اساتید بورسیه و خروج موقت از کشور و دوره های دستیاری، اخذ تعهد و سفته جهت فرصت مطالعاتی، ابطال تعهد محضری دانشجویان خروج موقت از کشور و دوره های دستیاری

تعهدات	
۹۱۳	وارد در سال ۹۷
۳۵۸	مختومه

- امور ثبتی ، املاک :

(انجام مکاتبات ، اقدامات و پیگیریهای مربوط به مستندسازی اموال و نقشه برداری در جهت اخذ سند- خرید املاک، فروش املاک)

امور ثبتی، املاک	
۶۸	سال ۹۷

- دیوان عدالت اداری:

(۱) اصلاح و اعمال فوق العاده ویژه و هیات امناء و ضریب حق شغل در احکام بازنشستگی (۲) محاسبه حقوق متناسب با نرخ تورم در سالهای ۸۶ و ۸۷ (۳) تقاضای حق بیمه دوران طرح پزشکان و پیراپزشکان و دوره دستیاری و فوق تخصص (۴) حق عائله مندی زنان مجرد

دیوان عدالت اداری	
۱۱۲۹	وارد در سال ۹۷
۹۲۹	مختومه

- اداره کار:

حق و حقوق پرسنل مشمول حقوق کار

اداره کار	
۱۹	وارد در سال ۹۷
۱۹	مختومه

- امور مربوط به تامین اجتماعی :

- بررسی و رسیدگی به اخطاریه ها و بازداشت نامه های شعب مختلف سازمان تامین اجتماعی علیه دانشگاه و واحدهای تابعه .
- مراجعات متعدد به شعب و اداره کل سازمان تامین اجتماعی جهت دفاع و اعتراض به پرونده های مطروحه در هیات های تشخیص مطالبات سازمان تامین اجتماعی و بعضاً حصول نتیجه مبنی بر کسر مبالغ اعلامی در اجرائیه های صادره.

تامین اجتماعی	
۱۵	وارد در سال ۹۷
۱۳	مختومه

حمایت قضایی

تعداد استعلامات شفاهی - کتبی که نیازمند صرف وقت بسیار و مستلزم بررسی مطالعاتی فراوان می باشد.

- تعداد معتناهی پرونده های تعزیرات حکومتی که توسط مراکز تابعه پیگیری شده است.

مدیریت امور مالی دانشگاه

جدول ۱ - سایت مدیریت امور مالی دانشگاه

<http://finance.iums.ac.ir>

جدول ۲- آمار کارکنان شاغل در مدیریت امور مالی برحسب مدرک تحصیلی در سال ۱۳۹۷

ردیف	واحد های مدیریت امور مالی	دکتری	کارشناس ارشد	کارشناس	کاردان	دیپلم	زیر دیپلم	کل
۱	مدیر امور مالی	۰	۱	۰	۰	۰	۰	۱
۲	معاون امور مالی	۰	۱	۱	۰	۰	۰	۲
۳	مسئول دفتر	۰	۰	۰	۱	۱	۰	۲
۴	اپراتور	۰	۰	۰	۱	۱	۰	۲
۵	نامه رسان	۰	۰	۰	۱	۰	۱	۲
۶	اداره دفتر داری و تنظیم حسابها	۰	۴	۲	۱	۰	۰	۷
۷	اداره حسابداری کالا، اموال و خدمات	۰	۱	۲	۰	۱	۰	۴
۸	اداره اعتبارات	۰	۴	۱	۱	۰	۰	۶
۹	اداره حسابداری پرسنلی	۰	۲	۴	۵	۵	۰	۱۶
۱۰	اداره نظارت	۰	۳	۲	۱	۲	۰	۸
۱۱	اداره درآمد	۰	۲	۳	۰	۰	۰	۵
۱۲	اداره پایش	۰	۵	۱	۰	۰	۰	۶
۱۳	اداره نظارت به اسناد مالی طرح های عمرانی	۰	۱	۰	۰	۰	۰	۱
	مجموع	۰	۲۴	۱۶	۸	۱۰	۱	۵۹

جدول ۳- آمار کارکنان شاغل در مدیریت امور مالی برحسب نوع استخدام در سال ۱۳۹۷

ردیف	واحد های مدیریت امور مالی	رسمی آزمایشی	رسمی قطعی	پیمانی	قرارداد حرفه ای	قرارداد غیر حرفه ای	سایر	کل
۱	مدیر امور مالی	۰	۱	۰	۰	۰	۰	۱
۲	معاون امور مالی	۰	۲	۰	۰	۰	۰	۲
۳	مسئول دفتر	۰	۰	۰	۱	۰	۰	۱
۴	اپراتور	۰	۰	۰	۱	۰	۰	۱
۵	نامه رسان	۰	۰	۰	۱	۰	۰	۱
۶	اداره دفتر داری و تنظیم حسابها	۰	۶	۱	۰	۰	۰	۷
۷	اداره حسابداری کالا، اموال و خدمات	۰	۱	۰	۲	۱	۰	۴
۸	اداره اعتبارات	۰	۴	۰	۲	۰	۰	۶
۹	اداره حسابداری پرسنلی	۰	۹	۰	۴	۳	۰	۱۶
۱۰	اداره نظارت	۰	۷	۰	۱	۰	۰	۸
۱۱	اداره درآمد	۰	۵	۰	۰	۰	۰	۵
۱۲	اداره پایش	۰	۵	۰	۱	۰	۰	۶
۱۳	اداره نظارت به اسناد مالی طرح های عمرانی	۰	۰	۱	۰	۰	۰	۱
	مجموع	۰	۴۰	۲	۱۰	۷	۰	۵۹

جدول ۴- نرم افزار های مورد استفاده در مدیریت امور مالی دانشگاه سال ۱۳۹۷

۱	آذرخش
۲	روزآمد
۳	چارگون
۴	به آفرین

جدول ۵- سامانه الکترونیک مورد استفاده در مدیریت امور مالی دانشگاه سال ۱۳۹۷

۱	سام وب
۲	سامانه جامع املاک (سادا)
۳	سجاد
۴	HSE
۵	معین بانک رفاه
۶	مالیاتی (سامانه معاملات فصلی)
۷	بانکداری بانک ملت
۸	سامانه محب
۹	سامانه امید (بیمه سلامت)
۱۰	سامانه سماد
۱۱	سامانه سناما

گزارش عملکرد مدیریت امور مالی سال ۱۳۹۷

گزارش اداره حسابداری کالا اموال و خدمات

۱- خودروها:

- با توجه به ادغام و انتزاع دانشگاه علوم پزشکی تهران و ایران پیگیری و بررسی زیادی جهت رفع مغایرت آمار خودرو های این دانشگاه با سامانه خودروهای دولتی در اداره کل اموال دولتی وزارت امور اقتصاد دارایی به شرح زیر انجام پذیرفت :
- اخذ مجوز کمیسیون ماده ۲ فروش اوراقی ۱۳۰ دستگاه خودروهای غیر فعال و فرسوده که به صورت پراکنده در واحدهای تابعه مستقر بوده اند و حذف خودروهای مذکور بر اساس مستندات و مدارک به استناد مجوز اخذ شده، از سامانه خودرو های دولتی.
- اخذ مجوز کمیسیون ماده ۲ و انتقال ۲۸ دستگاه آمبولانس هایی که در دانشگاه شهید بهشتی و دانشگاه البرز مستقر بوده اند.
- اخذ و مجوز تغییر مالکیت و تعویض پلاک ۱۲ دستگاه خودروهایی که در زمان انتزاع طبق کمیسیون به دانشگاه علوم پزشکی ایران انتقال یافته، لیکن نسبت به تغییر مالکیت و تعویض پلاک اقدامی صورت نگرفته بود .
- اخذ و مجوز کمیسیون ماده ۲ جهت پلاک گذاری ۲۴ دستگاه خودرو که شامل (۲۰ دستگاه آمبولانس ۴ دستگاه خودرو اهدا شده) میباشد.
- اخذ و مجوز کمیسیون ماده ۲ در خصوص حذف ۴۶ دستگاه خودرویی که در سالهای قبل اسقاط و یا به آموزش پرورش جهت هنر جویان انتقال یافته بود .
- شناسایی و اعلام ۱۵۰ دستگاه خودرو جهت تعیین و تکلیف به اداره کل اموال دولتی و اخذ وضعیت استعلام آنها از پلیس راهور
- اخذ مجوز کمیسیون ماده دو در خصوص یک دستگاه کامیونت سیار دندانپزشکی

۲- در خصوص شناسایی اموال راکد و فاقد گردش:

- شناسایی اموال موجود در انبار
- شناسایی تجهیزات راکد و فاقد گردش در انبار و اعلام به واحدهای تابعه جهت نیاز

۳- تهیه لیست و تحویل کلیه اموال منقول و غیر منقول طی صورتجلسه، در راستای اجرای دستورالعمل بیمارستان های مستقل که شامل:

- لیست کلیه اموال و تجهیزات موجود در بیمارستان ها
- لیست املاک در اختیار بیمارستان ها
- لیست خودروهای موجود در بیمارستان ها
- لیست کالای موجود در انبار بیمارستان ها
- لیست کالاهای راکد و موجود در انبار بیمارستان ها

۴- در خصوص املاک :

- شناسایی ۳۷۲ فقره از املاک دانشگاه و ثبت ۲۵۶ در سامانه سادا (سامانه جامع اداره کل اموال دولتی وزارت امور اقتصاد و دارایی).
- بارگذاری فیش های آب، برق، گاز کلیه واحد ها در سامانه سادا .
- دریافت کد رهگیری بر اساس املاک ثبت شده و ابلاغ به واحد ها .
- شناسایی ۳۰ فقره سند به مالکیت دانشگاه علوم پزشکی ایران و ارسال به دفتر امور حقوقی جهت اخذ سند تک برگ، که ۹ فقره سند تک برگی تحویل این مدیریت گردیده است.

۵- اجرای دستورالعمل تجدید ارزیابی (زمین، تاسیسات، ساختمان):

- مشخص کردن مسئولین تجدید ارزیابی
- تشکیل کمیته ارزیابی و تدوین جدول زمان بندی و همچنین ابلاغ جهت اعضای کمیته
- ابلاغ ریس و عضو کارگروه تجدید ارزیابی

۶- تهیه لیست زمین و ساختمان و تاسیسات شامل (متراز عرصه و اعیان، بهای تمام شده در سیستم، مشخصات تاسیسات، عمر مفید، ارزش منصفانه) و ارسال لیست تهیه شده به مدیریت امور پشتیبانی جهت تعیین قیمت گذاری توسط کارشناسان منتخب رئیس دانشگاه

۷- تهیه و پیش نویس سه دستورالعمل و تصویب آن توسط هیات رئیسه، به شرح زیر :

- دستورالعمل ساماندهی اموال منقول مازاد بر احتیاج
- دستورالعمل اموال موضوع ماده ۹۱ الی ۹۳ آیین نامه مالی و معاملاتی دانشگاه علوم پزشکی و خدمات بهداشتی درمانی ایران در خصوص نگهداری اموال مطابق بر آئین نامه مالی دولت
- دستورالعمل جهت شرایط احراز و شرح وظایف امنای اموال

۸- پیگیری و جلسات متعدد در خصوص ایجاد view برای انتقال به کنسول اموال گردانی جهت مغایرت گیری فرم ۱۶ با اموال موجود در سیستم روز آمد .

گزارش عملکرد اداره رسیدگی در سال ۱۳۹۷

- ۱- ایفای نقش راهبردی در تنظیم اسناد مطابق با قوانین و مقررات و آئین نامه مالی و معاملاتی در سطح دانشگاه با تنظیم برنامه عملیاتی و حرکت براساس گانت عملیاتی ارائه شده
- ۲- بهبود روش رسیدگی به اسناد (کیفی) و کاهش زمان رسیدگی به اسناد صادره (کمی) در سطح ۶۲ واحد با اجرای فرآیند درست کنترل داخلی و مطابق با برنامه عملیاتی تنظیم شده
- ۳- سنجش اسناد واحدها در سال ۹۷ به تعداد ۲۲۰۲۳۳ به صورت مستمر و به صورت مقیم در ۶۲ واحد دانشگاه
- ۴- تشکیل تیم ویژه بررسی و نظارت جهت کنترل ویژه و بازبینی اسناد مالی واحدهای تحت پوشش و بررسی و آنالیز گزارشات ارائه شده توسط کارشناسان اداره و ارائه گزارشات به مدیریت محترم امور مالی
- ۵- انجام پایش های فصلی با استفاده از چک لیست طراحی شده توسط این اداره برای کلیه واحدها و اعلام نتایج پایش به مسئولین واحدهای مربوطه
- ۶- تشکیل جلسات مستمر ماهانه با حضور کلیه کارشناسان این اداره جهت وحدت رویه در رسیدگی به اسناد و به روزرسانی قوانین
- ۷- تشکیل کلاس آموزشی دستور العمل رسیدگی به اسناد مالی (پرسنلی - قراردادهای) در سال ۹۷ و تهیه دستورالعمل نظارت بر اسناد مالی مذکور و بارگذاری دستورالعمل فوق در سایت دانشگاه در جهت بازآموزی قوانین و مقررات
- ۸- پاسخ تخصصی به تعداد ۲۲۰ نامه ارجاع شده به این اداره در سال ۹۷ و همچنین ارسال بخشنامه های جدید به واحدهای تابعه
- ۹- همکاری با اداره امور قراردادهای جهت بازبینی کلیه قراردادهای بارگذاری شده در سایت امور قراردادهای دانشگاه
- ۱۰- بهبود رعایت محل هزینه کرد توسط واحد ها به دلیل بررسی مستمر تفاهم نامه توسط کارشناسان اداره نظارت
- ۱۱- عدم وقفه در پرداخت اسناد تجمیعی در ستاد دانشگاه به دلیل برنامه ریزی جهت حضور کارشناسان اداره رسیدگی در دو بازه زمانی
- ۱۲- افزایش مأموریت های اعزامی کارشناسان به واحد های تحت پوشش با نگرش نظارت و همکاری
- ۱۳- ارتباط مستمر با روسای امور مالی واحد ها ، پاسخ گویی به سوالات و مسائل ، ارائه مشاوره و راهکار به واحد های تابعه
- ۱۴- بررسی و شناخت و ارزیابی ساختار کنترل داخلی، تلاش جهت رفع نقاط ضعف ساختار های مذکور
- ۱۵- گرد آوری و به هنگام نمودن منابع اطلاعاتی از قبیل قراردادهای ، آیین نامه ها ، مصوبات ، دستوالعمل ها ، مجوزها، احکام کارگزینی ، بخش نامه ها و مصوبات سازمان ها و ادارات دولتی و دستگاه های مشابه جهت استفاده در انجام امور رسیدگی
- ۱۶- مطالعه قوانین بودجه و سایر قوانین و مقررات مالی و محاسباتی و اظهار نظر در مورد نحوه اجرای آن
- ۱۷- پاسخ تخصصی و ارائه گزارشات در خصوص نامه های محرمانه ارجاع شده به این اداره در طول سال به مدیریت محترم امور مالی

گزارش عملکرد اداره اعتبارات در سال ۱۳۹۷

- ۱- تنظیم و صدور درخواست وجه ماهانه از خزانه اعتبارات هزینه ای از درگاه وزارت اقتصاد و دارایی
- ۲- تایید اسناد پرداخت با توجه به نظام مالی جدید دانشگاه
- ۳- نظارت بر نگهداری مطلوب اطلاعات مربوط به اعتبارات ستاد و واحدهای تابعه
- ۴- گردآوری منابع لازم به منظور انجام اظهار نظر در خصوص تامین اعتبار اقلام درخواستی
- ۵- دریافتی بابت اعتبارات ردیف های متمرکز از وزارت بهداشت و درمان از ابلاغ اعتبار جاری و ابلاغ اختصاصی و از محل تحول سلامت یارانه ها و توزیع اعتبار مبالغ مذکور بین واحدهای تابعه دانشگاه
- ۶- دریافتی بابت اعتبارات تملک دارائیهای سرمایه ای و سایر منابع و توزیع اعتبار مبالغ مذکور بین واحدهای تابعه دانشگاه
- ۷- تامین اعتبار تخصیص های صادر از بودجه اعم از: اعتبارات ابلاغی « جاری و اختصاصی » اعتبارات تملک دارائی های سرمایه ای
- ۸- صدور اسناد هزینه ای و اختصاصی ، تحول سلامت، ابلاغ اعتبار، هدایا، سایر منابع و صورت وضعیت های عمرانی
- ۹- انجام مکاتبات جهت صدور مجوز ها در رابطه با پرداخت هدایا و ماده ۴۷
- ۱۰- پرداخت پاداش بازنشستگان و ذخیره مرخصی و سنوات ارفاقی واحدهای تحت پوشش دانشگاه
- ۱۱- کنترل تفاهم نامه و سقف پرداختی به واحدهای تابعه
- ۱۲- گزارشگیری درآمد پرداختی به واحدهای تابعه بصورت روزانه
- ۱۳- کنترل ریز پرداختها و رابط اعتبارات با واحدهای زیرتابعه
- ۱۴- کنترل درآمدهای وصولی با واحدهای تابعه
- ۱۵- ارائه گزارش به بودجه در رابطه با آمار پرداختهای پرسنلی و سایر هزینه های ستاد و واحدهای تابعه
- ۱۶- کنترل تخصیص های دریافتی از بودجه در رابطه با منبع ، ردیف و برنامه و انجام فرآیند پرداخت
- ۱۷- پیگیری «حضور و تلفنی» اعتبارات دریافتی از خزانه و سایر مطالبات دانشگاه از دستگاه مربوطه
- ۱۸- کنترل صورتحسابهای بانکی در رابطه با ردیفهای متمرکز از وزارت بهداشت و درمان
- ۱۹- پیگیری «حضور و تلفنی» اعتبارات دریافتی از وزارت بهداشت و درمان
- ۲۰- پیگیری وصول مبالغ هدایا و کمک مردمی و هزینه کرد آن طبق تخصیص صادره از بودجه
- ۲۱- گزارشگیری و ثبت حواله های ابلاغ اعتبار جاری و اختصاصی
- ۲۲- پرداخت بن و مناسبتها به صورت تجمیع در مدیریت مالی
- ۲۳- هماهنگی و همکاری با اداره دفترداری در رفع مغایرت های تفریغ بودجه
- ۲۴- پرداخت بابت کلیه صورت وضعیتهای عمرانی در اداره اعتبارات
- ۲۵- همگام سازی گزارش عمرانی با دفتر فنی و بودجه و به روز رسانی گزارش
- ۲۶- تهیه و نگهداری پرداخت های طرح تحول سلامت در جداول مختلف
- ۲۷- ارجاع مصوبات کمیته های تخصیص در سال ۹۷(۳۴مصبوه)به کارشناسان اداره اعتبارات و نظارت و کنترل بر پرداخت به واحدها
- ۲۸- برگزاری کارگاه با موضوع های آشنایی با منابع اعتباری و بودجه ای دانشگاه و آشنایی با موافقتنامه های ابلاغی وزارت بهداشت
- ۲۹- تهیه جداول و گزارشات هفتگی برای طرح در کمیته تخصیص

گزارش عملکرد اداره درآمد سال ۱۳۹۷

- ۱- برگزاری ۱۴ جلسه با کارشناسان و مسولین درآمد، شرکت رایاوران و سایا رایانه،.....در راستای اصلاح فرآیندها و رفع مشکلات
- ۲- بازدید از واحد های تابعه (بررسی سطوح دسترسی، تهیه چک لیست نظارتی و ارائه گزارش مکتوب به مقامات و واحد مربوطه)
- ۳- تهیه دستورالعمل ثبت های درآمدی
- ۴- تهیه دستورالعمل پرونده های باز بیماران بدهکارو بستانکار
- ۵- کنترل ثبتهای درآمدی واحدها
- ۶- آموزش کارشناسان درآمد واحدها جهت ثبت اطلاعات درآمدی در نرم افزار روزآمد و سامانه سجاد در سال ۹۷ و بررسی صحت ثبت ها توسط واحد درآمد و برگزاری کارگاه آموزشی
- ۷- انعقاد تفاهم نامه بیمه سلامت
- ۸- انجام تکلیف بانک مرکزی جهت ایجاد شناسه ۳۰ رقمی و استقرار دستگاه کارت خوان در شبکه های بهداشت و بیمارستان ها
- ۹- پیگیری مطالبات و امور فی مابین واحد و سازمان بیمه گر
- ۱۰- پیگیری تکالیف مجمع
- ۱۱- انجام برنامه عملیاتی آموزش ثبت و شناسایی درآمدها و کاهش کسورات بیمه ای
- ۱۲- اصلاح فرایند درآمد حاصل از دانشجویان شهریه پرداز
- ۱۳- مغایرت گیری ماهانه حساب درآمدی دانشگاه
- ۱۴- کنترل تراز درآمد واحدها
- ۱۵- کنترل صورت تطبیق درآمد بصورت ماهانه
- ۱۶- اخذ اطلاعات مربوط به ارسالی های تامین و خدمات از واحدها در پایان هرماه
- ۱۷- ارائه گزارش های مورد نیاز مدیران بصورت موردی
- ۱۸- صدور اسناد درآمدی توسط کارشناسان درآمد

گزارش عملکرد اداره حسابداری پرسنلی در سال ۱۳۹۷

- ۱- شناسایی، ثبت و صدور اسناد (دریافتی منابع و پرداخت اعتباری حقوق، پرداخت هزینه، اشتباه واریزی، هدایا، بیمه عمر و ...)
- ۲- رفع مغایرت حساب های بانکی
- ۳- جمع آوری مستندات مربوط به اظهارنامه های خدمات درمانی، سازمان تامین اجتماعی، سازمان بازنشستگی، ارسال به سازمان های ذیربط و پیگیری تاییدیه آنها
- ۴- اعمال احکام جدید پرسنلی و تغییرات احکام در سیستم حقوق و دستمزد
- ۵- ورود اطلاعات اضافه کار و کارانه پرسنل ستادی
- ۶- جمع آوری کلیه ی درخواست وجه های واحدهای تابعه نظیر حقوق و مزایا، محرومیت از مطب، کارانه پرسنلی و
- ۷- کنترل و تجمیع اطلاعات جمع آوری شده از سطح واحدهای تابعه
- ۸- محاسبه و تهیه لیست حقوق پرسنل ستادی و پردازش اطلاعات در سیستم حقوق و دستمزد
- ۹- پرداخت کلیه مزایای پرسنلی دانشگاه
- ۱۰- تهیه و تنظیم لیست کسورات پرسنلی و ارسال به مبادی ذیربط
- ۱۱- ارسال لیست های تجمیعی حقوق به داری
- ۱۲- انجام کلیه امور بانکی نظیر صدور چک، افتتاح حساب های مورد نیاز جهت ستاد و واحدهای تابعه
- ۱۳- هماهنگی و تهیه مکاتبات لازم با بانک ها
- ۱۴- صدور گواهی ها و ضمانت های حقوق پرسنل ستاد و مدیران واحدهای تابعه
- ۱۵- جمع آوری، تهیه و تنظیم و محاسبه دیون پرسنلی
- ۱۶- تهیه مکاتبات پرسنلی جهت سازمان های ذیربط
- ۱۷- ورود اطلاعات فردی و حقوقی (عائله مندی، حق اولاد و) بازنشستگان و موظفین به نرم افزار حقوق و دستمزد
- ۱۸- اعمال اصلاحات لازم بر اساس مستندات دریافتی از سازمان بازنشستگی
- ۱۹- صدور گواهی کسر از حقوق و ضمانت های بانکی بازنشستگان و موظفین
- ۲۰- اعمال کسورات اجرائی از مبادی حقوقی ذیربط
- ۲۱- برقراری حقوق وراثت بر مبنای نامه های سازمان بازنشستگی
- ۲۲- بروزرسانی احکام جدید در نرم افزار حقوق و دستمزد
- ۲۳- پیگیری صدور اسناد مرتبط
- ۲۴- ثبت و اصلاح اطلاعات مربوطه به بیمه بازنشستگان و موظفین
- ۲۵- اطلاع رسانی بخش نامه ها و ضوابط ابلاغی مربوط بازنشستگان و موظفین به آنها
- ۲۶- پاسخگویی به موارد درخواستی بازنشستگان
- ۲۷- تهیه مکاتبات مرتبط با سازمان های ذیربط
- ۲۸- انجام سایر وظایف محوله از جانب مقام مافوق

گزارش عملکرد اداره دقت‌داری و پایش در سال ۱۳۹۷

- ۱- برنامه ریزی و تنظیم کار کارکنان در اداره دقت‌داری و پایش و ایجاد هماهنگی لازم با سایر واحدها
- ۲- بررسی کلیه فرمها در اداره دقت‌داری
- ۳- هماهنگی جهت تهیه و تدوین دستورالعمل های لازم در ایجاد وحدت رویه به خصوص در محاسبه بهای تمام شده خدمات
- ۴- کنترل نهایی و تصویب تسهیم هزینه ها براساس دستورالعمل های مربوطه
- ۵- همکاری لازم در تهیه و تنظیم بودجه دانشگاه و همچنین گزارشهای مدیریتی و تجزیه و تحلیل گزارشات مزبور
- ۶- کنترل و بررسی منابع درآمدی از بعد بهای تمام شده
- ۷- پایش اسناد صادره در واحدهای زیرمجموعه و ستاد (به صورت سیستمی)
- ۸- تهیه و تنظیم فرمهای عملکرد مالی دانشگاه در پایان سال مالی و ارائه آن به وزارت اقتصاد و دارایی
- ۹- تهیه صورتهای مالی تلفیقی دانشگاه در پایان سال مالی
- ۱۰- برگزاری گارگاههای آموزشی تهیه صورت مالی برای واحدهای مستقل طبق استانداردهای حسابداری بخش عمومی
- ۱۱- کنترل صورتهای مالی واحدهای تابعه سال ۱۳۹۶ پیش از تحویل به حسابرس و رفع نواقص و اشتباهات
- ۱۲- پاسخگویی تلفنی و حضوری جهت رفع اشکالات واحدهای تابعه در زمینه های مختلف مالی از جمله چگونگی ثبت اسناد مالی و ...
- ۱۳- نظارت و کنترل بر تنظیم حساب های دانشگاه و واحدهای تابعه (منابع اعتباری، مراکز هزینه، حساب های تفصیلی و حساب های رابط فی مابین و)
- ۱۴- تحلیل و تجزیه سنی بدهی و مطالبات واحدهای تابعه و پیگیری لازم جهت خارج نمودن اقلام راكد از حساب ها
- ۱۵- کنترل بر صحت صورت مغایرت ماهانه حساب های بانکی: مانده بانک، مانده دفاتر دانشگاه و واحدهای تابعه
- ۱۶- تهیه گزارشات مورد نیاز سازمانهای نظارتی از جمله دیوان محاسبات و موسسات حسابرسی و ...
- ۱۷- تهیه تفریغ شناسه های اعتباری ستاد دانشگاه بصورت ماهانه و پیگیری جهت رفع مغایرتها بین مانده های تفریغ و مانده حسابهای بانکی منابع مختلف
- ۱۸- کنترل ثبت های بودجه ای در ستاد و واحدهای تابعه
- ۱۹- تحت کنترل داشتن سپرده های واریزی از بابت قراردادهای منعقد شده از لحاظ انجام تعهدات و رعایت مفاد آن
- ۲۰- تهیه و تنظیم صورت مغایرت بانکی بطور ماهانه و کنترل لازم با گزارشات اخذ شده از سامانه محب و پیگیری اقلام باز و رفع مغایرت های احتمالی
- ۲۱- تهیه نامه جهت پاسخگویی به سازمان تامین اجتماعی و اداره مالیاتی
- ۲۲- ارسال نامه جهت دفتر حقوقی دانشگاه جهت استعلام موارد پیش آمده
- ۲۳- انجام کلیه امور مربوط به ضمانت نامه ها از جمله تمدید ، استرداد ، تقلیل ، ابطال و
- ۲۴- رعایت مقررات جهت اخذ مفاصاحساب و استرداد سپرده های شرکتهای طرف قرارداد
- ۲۵- کنترل سامانه معاملات فصلی واحدهای تابعه جهت ورود اطلاعات
- ۲۶- ثبت معاملات ستاد در سامانه معاملات فصلی وزارت دارایی
- ۲۷- بررسی و اخذ گزارش بدهی از سیستم مالی دانشگاه و ثبت در سامانه وزارت دارایی (سمد) به صورت ماهانه

۲۸- ثبت اطلاعات مالی و بودجه ای شامل عملکرد ، مغایرت بانکی و صورت مالی در سامانه وزارت دارایی (سنما) در

پایان سال مالی

۲۹- ضبط و نگهداری اسناد حسابداری در بایگانی مالی ستاد دانشگاه

۳۰- تعریف تفصیلی یک، شرکت های طرف قرارداد دانشگاه

۳۱- هماهنگی جهت اسکن اسناد حسابداری سنوات قبل واحدها

۳۲- تهیه و تنظیم فرم اکسل پرداختهای تملک دارائی های سرمایه ای و ارائه گزارش پرداختها بر اساس صورت

وضعیت های شرکتهای طرف قرارداد ستاد دانشگاه به مقامات مافوق

۳۳- بررسی و پیگیری تکالیف مجامع ابلاغی مرتبط با مدیریت امور مالی

اداره نظارت بر اسناد طرح های عمرانی

- ۱- بررسی قراردادهای تنظیم شده پروژه ها از لحاظ مقررات مالی قبل از انعقاد آن
- ۲- ثبت و نگهداری اعتبارات طرحهای عمرانی به تفکیک بودجه طرحها
- ۳- انجام محاسبات مبالغ پرداختی به پیمانکار علی الحساب، پیش پرداخت، کسورات قانونی و نحوه پرداخت آنها
- ۴- کنترل ضمانت نامه ها و سپرده ها و سایر اوراق بهادار مربوط به طرحها
- ۵- تنظیم سند هزینه و رسیدگی اسناد تنظیمی با مقررات مربوط و پرداخت وجه آن
- ۶- تنظیم حساب پروژه ها پس از پایان آنها و انتقال به حساب های مربوطه
- ۷- تسویه حساب با پیمانکاران و مشاوران در پایان قرارداد و دوره های قانونی پیش بینی شده
- ۸- نظارت بر رعایت کلیه مقررات در مورد واريز پیش پرداختها و تصفیه علی الحسابهای پرداختی در طول اجرای پروژه
- ۹- نظارت بر اجرای قوانین و مقررات مالی و محاسباتی و ضوابط مربوط به طرحهای عمرانی و رسیدگی به مستندات پرداخت
- ۱۰- تهیه و تنظیم و نگهداری حساب ماهانه و نهایی طرحهای عمرانی و ارسال به موقع آن به مراجع قانونی ذیربط
- ۱۱- نظارت و کنترل پرداخت مربوط به قراردادهای منعقد شده واحدهای تابعه با پیمانکاران طرحهای عمرانی
- ۱۲- بررسی و کنترل نحوه وصول و استرداد سپرده شرکتهاى طرف قرارداد طرحهای عمرانی برابر مقررات مربوطه
- ۱۳- تهیه و تنظیم عملکرد حساب ماهیانه و سالیانه طرح های عمرانی و ارائه آن به مقام مافوق
- ۱۴- دریافت صورت وضعیتها و صورتحساب هزینه های پروژه ها پس از تایید مقامات مجاز و بررسی شکلی و محاسباتی نسبت به قوانین موضوعه قبل از پرداخت
- ۱۵- بررسی اسناد هزینه بر اساس اسناد و مدارک و تطبیق با موافقتنامه های طرح
- ۱۶- پیشنهاد اصلاح بودجه و طرح ها بر مبنای عملکرد گذشته
- ۱۷- انجام کلیه عملیات مربوط به اسناد خزانه اسلامی تخصیص یافته مربوط به طرح های عمرانی از قبیل پیگیری ابلاغیه تخصیص، نوع اوراق، جمع آوری مدارک شرکت ها، ارسال مدارک به بانک عامل، پیگیری دریافت اوراق و ثبت آن
- ۱۸- انجام سایر وظایف محوله از جانب مقام مافوق

دوره های آموزشی مدیریت امور مالی ۱۳۹۷

دوره های آموزشی مدیریت امور مالی مربوط به سال ۱۳۹۷									
ردیف	عنوان دوره ها	عمومی	اختصاصی	نظری	عملی	تاریخ شروع	تاریخ پایان	تعداد نفرات	نفر ساعت
۱	استانداردهای حسابداری بخش عمومی		شغلی	۲۴		۹/۰۲/۹۷	۱۱/۰۲/۹۷	۵۶	۱۳۴۴
۲	آموزش عملی نظارت بر اسناد مالی (۱)		شغلی	۱۵		۲۰/۰۶/۹۷	۲۱/۰۶/۹۷	۱۰۶	۱۵۹۰
۳	استانداردهای حسابداری بخش عمومی (۱)		شغلی	۲۰		۲۳/۰۲/۹۷	۲۵/۰۲/۹۷	۲۷	۵۴۰
۴	استانداردهای حسابداری بخش عمومی (۲)		شغلی	۲۰		۲۸/۰۸/۹۷	۳۰/۰۸/۹۷	۱۰۵	۲۱۰۰
۵	دستورالعمل اجرای مبارزه با پولشویی		شغلی	۸		۲۶/۰۲/۹۷	۲۶/۰۲/۹۷	۹۸	۷۸۴
۶	آموزش نحوه محاسبه و پردازش استهلاك		شغلی	۱۸		۲۰/۰۱/۹۷	۲۲/۰۱/۹۷	۳۸	۶۸۴
۷	آموزش تطبیق تراز آزمایشی با گردش موجودی کالا		شغلی	۲۴		۱۸/۰۱/۹۷	۲۰/۰۱/۹۷	۱۴۳	۳۴۳۲
۸	کارگاه آموزشی سیستم اموال اسقاط شده		شغلی	۱۶		۲۹/۰۳/۹۷	۳۰/۰۳/۹۷	۸۸	۱۴۰۸
۹	بررسی انواع ضمانتنامه و سپرده و بررسی مغایرت بانکی		شغلی	۱۲		۱۰/۱۱/۹۷	۱۱/۱۱/۹۷	۸۴	۱۰۰۸
۱۰	تحلیل و بررسی حسابهای درآمدی		شغلی	۱۲		۲۹/۰۷/۹۷	۳۰/۰۷/۹۷	۳۵	۴۲۰
۱۱	تحلیل و بررسی حسابهای هزینه ای		شغلی	۱۲		۱۵/۱۱/۹۷	۱۶/۱۱/۹۷	۸۵	۱۰۲۰
۱۲	درآمدها و انواع آن در قوانین مربوط به درآمدهای اختصاصی		شغلی	۱۵		۵/۱۰/۹۷	۶/۱۰/۹۷	۴۶	۶۹۰
۱۳	نحوه گزارشگیری و ثبت درآمدی (۱)		شغلی	۱۵		۱۶/۰۵/۹۷	۱۷/۰۵/۹۷	۲۹	۴۳۵
۱۴	نحوه گزارشگیری و ثبت		شغلی	۱۵		۲۷/۰۹/۹۷	۲۸/۰۹/۹۷	۴۶	۶۹۰

درآمدی (۲)								
885	59	97/8/7	97/8/6	۱۵	شغلی	آموزش منابع اعتباری و بودجه ای (۱)	۱۵	
576	32	97/02/19	97/02/17	۱۸	شغلی	آموزش مهندسی ارزش در ارائه خدمات تغذیه بیمارستانها (۱)	۱۶	
558	31	97/05/16	97/05/15	۱۸	شغلی	آموزش مهندسی ارزش در ارائه خدمات تغذیه بیمارستانها (۲)	۱۷	
456	57	97/11/17	97/11/17	۸	شغلی	قوانین تامین اجتماعی و انواع تضامین	۱۸	
800	50	97/02/26	97/02/25	۱۶	شغلی	آموزش سیستم حقوق و دستمزد	۱۹	
408	68	97/02/03	97/02/03	۶	شغلی	آموزش نحوه محاسبه اضافه کار بر اساس عملکرد	۲۰	
۱۹۸۲۸		جمع نفر ساعت						

مدیریت امور پشتیبانی و رفاهی

جدول ۱- سایت مدیریت امور پشتیبانی و رفاهی دانشگاه

<http://mpa.iums.ac.ir>

جدول ۲- آمار کارکنان شاغل در مدیریت امور پشتیبانی و رفاهی برحسب مدرک تحصیلی در سال ۱۳۹۷

ردیف	واحدهای مدیریت امور پشتیبانی و رفاهی	دکترای حرفه‌ای	کارشناس ارشد	کارشناس	کاردان	دیپلم	زیر دیپلم	کل
۱	مدیر		۱	۰	۰	۰	۰	۱
۲	مسئول دفتر	۰	۰	۰	۰	۱	۰	۱
۳	پزشک معتمد	۱	۰	۰	۰	۰	۰	۱
۵	پزشک	۱	۰	۰	۰	۰	۰	۱
۶	کارشناس	۰	۱	۰	۰	۰	۰	۱
۷	سرپرست انبار	۰	۰	۰	۰	۱	۰	۱
۸	اداره امور قراردادهای	۰	۱	۵	۰	۱	۱	۸
۹	اداره امور مالی	۰	۰	۴	۲	۲	۰	۸
۱۰	اداره خدمات	۰	۲	۱	۰	۱۱	۳۱	۴۵
۱۱	اداره تاسیسات	۰	۰	۳	۲	۱۲	۱۴	۳۱
۱۲	اداره تدارکات و کارپردازی	۰	۰	۰	۲	۲	۱	۵
۱۳	اداره رفاه و تعاون	۰	۲	۲	۱	۳		۸
۱۴	اداره دبیرخانه مرکزی و سامانه خدمات اداری	۰	۲	۲	۱	۴	۳	۱۲
۱۵	مهد کودک	۰	۲	۱	۰	۷	۴	۱۴
	مجموع	۲	۱۱	۱۸	۸	۴۴	۵۴	۱۳۷

جدول ۳- آمار کارکنان شاغل در مدیریت امور پشتیبانی و رفاهی برحسب نوع استخدام در سال ۱۳۹۷

ردیف	واحد‌های مدیریت امور پشتیبانی و رفاهی	رسمی آزمایشی	رسمی قطعی	پیمانی	قراردادحرفه ای	قراردادغیر حرفه ای	سایر	کل
۱	مدیر	۰	۱	۰	۰	۰	۰	۱
۲	معاون مدیر	۰	۰	۰	۰	۰	۰	۰
۳	مسئول دفتر	۰	۰	۰	۰	۱	۰	۱
۴	پزشک معتمد	۰	۱	۰	۰	۰	۰	۱
۵	پزشک	۰	۱	۰	۰	۰	۰	۱
۶	کارشناس	۰	۱	۰	۰	۰	۰	۱
۷	سرپرست انبار	۰	۰	۰	۰	۱	۰	۱
۸	اداره امور قراردادها	۰	۴	۰	۲	۲	۰	۸
۹	اداره امور مالی	۰	۳	۰	۳	۲	۰	۸
۱۰	اداره خدمات	۰	۳	۰	۰	۴۲	۰	۴۵
۱۱	اداره تاسیسات	۰	۳	۰	۳	۲۸	۰	۳۱
۱۲	اداره تدارکات و کارپردازی	۰	۲	۰	۱	۲	۰	۵
۱۳	اداره رفاه و تعاون	۰	۴	۰	۴	۰	۰	۸
۱۴	اداره دبیرخانه مرکزی وسامانه خدمات اداری	۰	۸	۰	۰	۴	۰	۱۲
۱۵	مهد کودک	۰	۱	۰	۷	۴	۲	۱۴
	مجموع	۰	۳۲	۰	۲۰	۸۶	۲	۱۳۷

جدول ۴- سامانه الکترونیک در مدیریت امور پشتیبانی و رفاهی دانشگاه سال ۱۳۹۷

<http://eghamati.iums.ac.ir> سامانه اماکن اقامتی و تسهیلات بانکی و تور

<http://bpms.iums.ac.ir> سامانه بیمه تکمیلی

جدول ۵- مناقصه های انجام شده در مدیریت امور پشتیبانی و رفاهی دانشگاه سال ۱۳۹۷

- ۱- واگذاری امور ایاب ذهاب کارکنان
- ۲- واگذاری امور خودرو سواری
- ۳- واگذاری امور خدمات نظافتی ستاد مرکزی
- ۴- واگذاری امور هتلداری مرکز آموزشی و فرهنگی ایران(رامسر)
- ۵- واگذاری امور هتلداری هتل آپارتمان ابرار (مشهد مقدس)

جدول ۶- اماکن اقامتی ویژه کارکنان در مدیریت امور پشتیبانی و رفاهی دانشگاه سال ۱۳۹۷

۱. هتل آپارتمان ابرار (مشهد مقدس)
۲. مجتمع آموزشی و فرهنگی ایران(رامسر)
۳. مجتمع کوثر اردبیل
۴. هتل عالی قاپو اصفهان
۵. هتل ویدا کیش

جدول ۷- توافقتنامه های اداره رفاه مدیریت امور پشتیبانی و رفاهی دانشگاه سال ۱۳۹۷

۱. قرارداد واگذاری امور هتلداری هتل ابرار مشهد
۲. قرارداد واگذاری امور هتلداری مرکز آموزشی و فرهنگی ایران(رامسر)

جدول ۸- خدمات اداره رفاه مدیریت امور پشتیبانی و رفاهی دانشگاه سال ۱۳۹۷

۱	ارائه اقامتگاه در مشهد مقدس(هتل ابرار)
۲	ارائه اقامتگاه در شمال(رامسر)
۳	ارائه اقامتگاه در اردبیل
۴	ارائه اقامتگاه در اصفهان
۵	ارائه اقامتگاه در کیش
۶	برگزاری تورهای یک روزه
۷	اعطای وام به کارکنان(قرض الحسنه و کارت اعتباری)
۸	برگزاری جشن یلدا ، فارغ التحصیلی و ... جهت کودکان مهد
۹	ارائه کارتهای چند منظوره سامان(شارژ بن کارت غیرنقدی)
۱۰	انجام امور مربوط به بیمه های تکمیلی کارکنان
۱۱	انجام امور مربوط به بیمه های اموال و مسئولیت
۱۲	انجام امور نگهداری فرزندان کارکنان پردیس همت در مهد کودک دانشگاه
۱۳	برگزاری پایگاه تابستانی فرزندان کارکنان
۱۴	تقدیر از شاگردان ممتاز فرزندان کارکنان

گزارش عملکرد مدیریت امور پشتیبانی و رفاهی دانشگاه در سال ۱۳۹۷

عملکرد اداره رفاه و تعاون

ردیف	عنوان شاخص / فعالیت	سال ۹۷
1	تعداد نفرات استفاده کننده از تسهیلات اقامتی مشهد	۹۶۱۸
2	تعداد خانوار استفاده کننده از تسهیلات اقامتی مشهد	۱۸۸۵
3	تعداد نفرات استفاده کننده از تسهیلات اقامتی شمال	۵۸۷۲
4	تعداد خانوار استفاده کننده از تسهیلات اقامتی شمال	۱۱۷۲
5	تعداد نفرات استفاده کننده از تسهیلات اقامتی اصفهان	۳۳۴
6	تعداد خانوار استفاده کننده از تسهیلات اقامتی اصفهان	۱۰۷
7	تعداد نفرات استفاده کننده از تسهیلات اقامتی اردبیل	۱۵۳۷
8	تعداد خانوار استفاده کننده از تسهیلات اقامتی اردبیل	۳۷۵
9	تعداد نفرات استفاده کننده از تسهیلات اقامتی کیش	۹۱
10	تعداد خانوار استفاده کننده از تسهیلات اقامتی کیش	۳۰
11	کل تعداد نفرات استفاده کننده از تسهیلات اقامتی مشهد و شمال و اردبیل و کیش	۱۷۴۵۲
12	کل تعداد خانوار استفاده کننده از تسهیلات اقامتی مشهد، شمال و اردبیل و کیش	۳۵۶۹
13	تعداد نفرات استفاده کننده از تورهای یک روز	۸۶۳
14	تعداد نفرات معرفی شده جهت دریافت وام قرض الحسنه	۱۴۱۶
15	تعداد نفرات معرفی شده جهت دریافت کارت اعتباری	۱۶۶۷
16	تعداد نفرات ثبت نام شده در پایگاه تابستانی فرزندان کارکنان	۱۱۸
17	تعداد شاگردان ممتاز ثبت نام شده	۲۲۳۰
18	تعداد ثبت نام پرسنل در بیمه تکمیلی	۱۳۴۸۶
19	تعداد بیمه نامه های آتش سوزی صادر شده	۵۵
20	تعداد بیمه نامه های اتومبیل صادر شده	۲۲۰
21	تعداد بیمه نامه های مسئولیت (مسئول فنی، مسئولیت مدیران، مسئولیت طرح مخصوص، مسئولیت آسانسور) صادر شده	۱۷۰
22	حق بیمه، بیمه نامه های آتش سوزی صادر شده	۷,۸۴۳,۶۱۶,۱۴۱
23	حق بیمه، بیمه نامه های اتومبیل صادر شده	۲,۷۹۳,۴۸۹,۴۲۹
24	حق بیمه، بیمه نامه های مسئولیت (مسئول فنی، مسئولیت مدیران، مسئولیت طرح مخصوص، مسئولیت آسانسور) صادر شده	۶,۱۲۰,۴۹۰,۵۳۵
25	جمع کل بیمه نامه های صادر شده	۱۶,۷۵۷,۵۹۶,۱۰۵
26	تعداد پذیرش کودکان در مهدکودک	102

- تور یک روزه سال ۹۶: کاشان-نیاسر-قلعه رودخان-دریاچه شورمست-ماسوله
- تور یک روزه سال ۹۷: غار علیصدر-کاشان-نمک آبرود

برنامه های رفاهی دانشگاه

➤ اقامتی (مشهد-رامسر-اردبیل-اصفهان-کیش)

➤ تورهای یک روزه

➤ تسهیلات بانکی

➤ پایگاه دانش آموزی

➤ شاگردان ممتاز

➤ بیمه

➤ مهدکودک

خدمات رفاهی جدید در سال ۱۳۹۷

➤ تسهیلات اقامتی در هتل عالی قاپو - اصفهان

➤ تسهیلات اقامتی در هتل ویدا - کیش

➤ طرح بیمه سلامت همگانی

➤ برگزاری کلاس آموزشی بیمه (تکمیلی-مسئولیت)

➤ برگزاری پایگاه دانش آموزی کارکنان برای اولین بار در معاونت توسعه

تسهیلات اقامتی

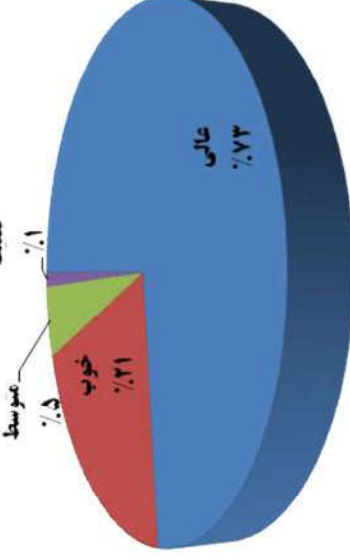
با توجه به برنامه ریزی های صورت گرفته در راستای گسترش خدمات رفاهی دانشگاه همچنین ارتقاء کیفیت خدمات ارائه شده در زمینه تسهیلات اقامتی، خدمات به شرح ذیل به پرسنل ارائه گردید.

۱. تسهیلات اقامتی در مشهد مقدس در طول سال ۹۷

تعداد استفاده کننده از تسهیلات اقامتی مشهد: ۱۸۸۵ خانوار - در مجموع به همراه اعضای خانواده ۹۶۱۸ نفر در هتل آپارتمان ابرار



سنجش میزان رضایتمندی کارکنان از هتل ابرار مشهد



مدیریت منابع انسانی

جدول ۱- سایت مدیریت منابع انسانی دانشگاه

<http://hcod.iums.ac.ir>

جدول ۲- آمار کارکنان شاغل در مدیریت منابع انسانی برحسب مدرک تحصیلی در سال ۱۳۹۷

ردیف	واحدهای مدیریت	دکتر	کارشناس	کارشناس	کاردان	دیپلم	زیر دیپلم	کل
۱	مدیریت منابع انسانی	۰	۱	۰	۰	۱	۱	۳
۲	معاون مدیریت	۰	۰	۰	۰	۰	۰	۰
۳	اداره دیده بانی منابع انسانی	۰	۱	۲	۰	۰	۰	۳
۴	گروه برنامه ریزی منابع انسانی	۰	۱	۲	۰	۰	۰	۳
۵	اداره کارگزینی کادر هیات علمی	۰	۲	۱	۰	۰	۰	۳
۶	اداره کارگزینی غیر هیات علمی	۰	۲	۳	۱	۰	۰	۶
۷	اداره استخدام و امور مشمولین	۰	۴	۱	۰	۲	۰	۷
۸	اداره نقل و انتقالات	۰	۲	۲	۰	۰	۰	۴
۹	اداره محاکمات	۱	۰	۰	۰	۰	۰	۱
۱۰	اداره امور بازنشستگی	۰	۳	۳	۰	۳	۱	۱۰
۱۱	واحد بایگانی	۰	۰	۱	۰	۴	۰	۵
۱۲	اداره ارزشیابی عملکرد کارکنان	۰	۱	۰	۰	۱	۰	۲
	مجموع	۱	۱۷	۱۵	۱	۱۱	۲	۴۷

جدول ۳- آمار کارکنان شاغل در مدیریت منابع انسانی برحسب نوع استخدام در سال ۱۳۹۷

ردیف	واحد‌های مدیریت	رسمی آزمایشی	رسمی قطعی	پیمانی	قراردادحرفه ای	قراردادغیر حرفه ای	سایر	کل
۱	مدیریت منابع انسانی	۰	۱	۰	۱	۱	۰	۳
۲	معاون مدیریت	۰	۰	۰	۰	۰	۰	۰
۳	اداره دیده بانی منابع انسانی	۰	۲	۰	۰	۰	۱	۳
۴	گروه برنامه ریزی نیروی انسانی	۰	۰	۰	۳	۰	۰	۳
۵	اداره کارگزینی کادر هیات علمی	۰	۲	۰	۱	۰	۰	۳
۶	اداره کارگزینی غیر هیات علمی	۰	۴	۱	۰	۰	۱	۶
۷	اداره استخدام وامور مشمولین	۰	۴	۲	۱	۰	۰	۷
۸	اداره نقل و انتقالات	۰	۲	۱	۱	۰	۰	۴
۹	اداره محاکمات	۰	۱	۰	۰	۰	۰	۱
۱۰	اداره امور بازنشستگی	۰	۶	۰	۲	۲	۰	۱۰
۱۱	واحد بایگانی	۰	۳	۰	۱	۱	۰	۵
۱۲	اداره ارزشیابی عملکرد کارکنان	۰	۱	۰	۰	۱	۰	۲
	مجموع	۰	۲۶	۴	۱۰	۵	۲	۴۷

جدول ۴- نرم افزارهای مورد استفاده در مدیریت منابع انسانی دانشگاه سال ۱۳۹۷

نرم افزار پرسنلی چارگون	۱
نرم افزار حضور و غیاب چارگون	۲
نرم افزار ارزیابی عملکرد آذرخش	۳

جدول ۵- سامانه الکترونیک در مدیریت منابع انسانی دانشگاه سال ۱۳۹۷

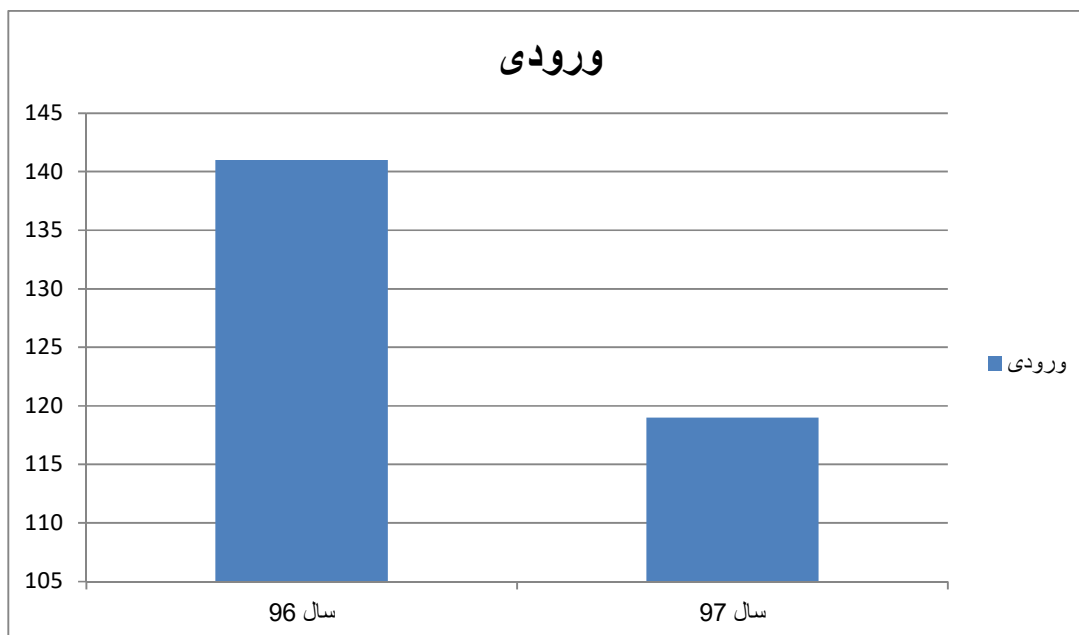
سامانه برنامه ریزی نیروی انسانی	۱
سامانه جامع اطلاعات منابع انسانی وزارت بهداشت	۲
سامانه اطلاعات نیروهای شرکتی وزارت بهداشت	۳
سامانه نقل و انتقالات	۴
سامانه ارزیابی عملکرد	۵
سامانه رشد	۶
سامانه کارمند ایران	۷
سامانه پورتال آزمون استخدامی دانشگاه ها	۸

اداره نقل و انتقالات نیروی انسانی

سال ۱۳۹۷ در طی ۶ کمیته نقل و انتقالات برگزار شده، تعداد ۲۷۱ پرونده پرسنل متقاضی انتقال و ماموریت بررسی و مصوبات کمیته مذکور منجر به نتایج زیر گردید:

- کمیته نقل و انتقالات مورخ ۹۷/۰۲/۲۶: ۵۱ پرونده متقاضی انتقال و ماموریت بررسی گردید.
- کمیته نقل و انتقالات مورخ ۹۷/۰۴/۱۲: ۵۱ پرونده متقاضی انتقال و ماموریت بررسی گردید.
- کمیته نقل و انتقالات مورخ ۹۷/۰۶/۰۷: ۴۸ پرونده متقاضی انتقال و ماموریت بررسی گردید.
- کمیته نقل و انتقالات مورخ ۹۷/۰۷/۳۰: ۴۶ پرونده متقاضی انتقال و ماموریت بررسی گردید.
- کمیته نقل و انتقالات مورخ ۹۷/۰۹/۲۷: ۴۳ پرونده متقاضی انتقال و ماموریت بررسی گردید.
- کمیته نقل و انتقالات مورخ ۹۷/۱۱/۲۸: ۳۲ پرونده متقاضی انتقال و ماموریت بررسی گردید.

تعداد	سال ۱۳۹۷	تعداد	سال ۱۳۹۶
۱۱۹	ورودی	۱۴۱	ورودی
۶۴	خروجی	۴۱	خروجی
۵۵	افزایش پرسنل در سال ۹۷ در حوزه نقل و انتقالات به میزان:	۱۰۰	افزایش پرسنل در سال ۹۶ در حوزه نقل و انتقالات به میزان:



• آمار انتقال ورودی به تفکیک ، واحد انتقال گیرنده و رسته به شرح زیر می باشد:

رسته: بیشترین انتقال ورودی در سال ۹۷ در رسته بهداشتی درمانی و با پست پرستار به شرح جدول زیر می باشد:

عنوان رسته	۱۳۹۶	۱۳۹۷
حسابدار	۲	۱
پزشک متخصص	۴	۷
پزشک عمومی	۰	۴
بهداشتی و درمانی	۳۹	۵۷
اداری و مالی	۸	۶
فناوری اطلاعات	۲	۱
فنی و مهندسی	۰	۱
آموزشی و فرهنگی	۰	۳
امور اجتماعی	۰	۰
خدمات	۰	۰

واحد انتقال گیرنده: بیشترین انتقال ورودی در سال ۹۷ به مجتمع آموزشی، پژوهشی و درمانی حضرت رسول اکرم(ص)

و مرکز بهداشت شمالغرب به شرح جدول زیر می باشد.

واحد انتقال گیرنده	۱۳۹۶	۱۳۹۷
دانشکده بهداشت	۰	۰
دانشکده پزشکی	۰	۲
دانشکده پرانزشکی	۰	۰
دانشکده پرستاری مامایی	۱	۰

۰	۰	دانشکده طب سنتی
۱	۳	شبکه بهارستان
۳	۲	شبکه رباط کریم
۴	۲	شبکه شهریار
۳	۱	شبکه قدس
۳	۲	شبکه ملارد
۵	۱	بیمارستان روانپزشکی ایران
۸	۴	بیمارستان رسول اکرم (ص)
۳	۳	بیمارستان حضرت فاطمه (س)
۲	۰	بیمارستان شهید اکبرآبادی
۰	۰	بیمارستان شهید مطهری
۳	۴	بیمارستان علی اصغر (ع)
۱	۴	بیمارستان فاطمه الزهرا (س) رباط کریم
۳	۲	بیمارستان فیروزآبادی
۱	۲	بیمارستان فیروزگر
۱	۰	بیمارستان لولاگر
۱	۲	بیمارستان شهید فهمیده
۳	۴	بیمارستان امام حسین (ع) بهارستان
۰	۰	بیمارستان هفتم تیر
۱	۵	بیمارستان یافت آباد
۵	۱	بیمارستان امام سجاده (ع) شهریار
۲	۰	معاونت بهداشتی
۸	۲	مرکز بهداشت شمالغرب
۲	۱	مرکز بهداشت غرب
۰	۰	مرکز تحقیقات جراحیهای کم تهاجمی
۰	۰	مدیریت حقوقی
۰	۱	معاونت توسعه
۰	۱	مدیریت امور مالی
۱	۰	مدیریت حراست
۱	۰	معاونت دانشجویی
۲	۲	معاونت غذا و دارو
۳	۱	معاونت درمان
۱	۰	معاونت تحقیقات
۱	۰	مرکز آموزشی و درمانی شفاپیمان
۱	۰	پردیس بین الملل
۰	۱	حوزه ریاست
۰	۱	مرکز تحقیقات علوم اعصاب
۰	۱	مدیریت بودجه
۱	۰	مدیریت تحول
۱	۱	مدیریت فنی
۲	۱	مدیریت توسعه
۱	۰	مدیریت آمار

• آمار ماموریت ورودی به تفکیک رسته ، واحد مامور گیرنده، به شرح زیر می باشد:

رسته: بیشترین ماموریت ورودی در سال ۹۷ در رسته بهداشتی درمانی و با پست پرستار به شرح جدول زیر می باشد.

عنوان رسته	۱۳۹۶	۱۳۹۷
حسابدار	۰	۱
پزشک متخصص	۷	۴
پزشک عمومی	۴	۸
بهداشتی و درمانی	۴۹	۲۱
اداری و مالی	۸	۱
فناوری اطلاعات	۳	۰
فنی و مهندسی	۰	۱
آموزشی و فرهنگی	۰	۱
امور اجتماعی	۰	۰
خدمات	۰	۰

واحد مامور گیرنده: بیشترین ماموریت ورودی در سال ۹۷ مرکز آموزشی، درمانی علی اصغر و شبکه بهداشت،

درمان ملارد به شرح جدول زیر می باشد.

واحد مامور گیرنده	۱۳۹۶	۱۳۹۷
بیمارستان رسول اکرم (ص)	۶	۳
بیمارستان امام سجاد (ع) شهریار	۵	۱
بیمارستان شهید اکبرآبادی	۲	۰
بیمارستان شهید مطهری	۰	۰
بیمارستان شهید فهمیده	۳	۰
بیمارستان علی اصغر (ع)	۴	۵
بیمارستان شفا یحیائیان	۲	۰
بیمارستان فاطمه الزهرا (س) رباط کریم	۱	۱
بیمارستان فیروزآبادی	۱	۱
بیمارستان لولاگر	۰	۱
بیمارستان هفتم تیر	۰	۰
بیمارستان یافت آباد	۴	۰
بیمارستان حضرت فاطمه (س)	۲	۰
بیمارستان روانپزشکی ایران	۴	۱
بیمارستان امام حسین (ع)	۴	۲
بیمارستان فیروزگر	۱	۲
شبکه بهارستان	۲	۳
شبکه رباط کریم	۲	۲
شبکه شهریار	۲	۱
شبکه قدس	۵	۲
شبکه ملارد	۳	۵

۱	۱	مرکز بهداشت شمالغرب
۳	۲	مرکز بهداشت غرب
۰	۱	دانشکده بهداشت
۰	۰	دانشکده پرستاری
۱	۱	دانشکده پزشکی
۰	۰	دانشکده طب سنتی
۱	۱	معاونت بهداشتی
۰	۰	معاونت تحقیقات
۰	۰	معاونت توسعه مدیریت
۱	۲	معاونت دانشجویی
۰	۰	معاونت آموزشی
۰	۱	معاونت درمان
۰	۲	معاونت غذا و دارو
۰	۰	معاونت بین الملل
۰	۱	پردیس بین الملل
۰	۰	مدیریت امور مالی
۰	۰	مدیریت آمار
۱	۰	مدیریت دفتر فنی
۰	۰	مدیریت امور دانشجویان شاهد و ایثارگر
۰	۰	مدیریت حراست
۰	۰	مدیریت روابط عمومی
۰	۲	پردیس بین الملل دانشگاه
۰	۱	دفتر ارتباط صنعت (معاونت تحقیقات)
۰	۲	مدیریت توسعه
۰	۱	مدیریت تحول اداری

• آمار انتقال خروجی به تفکیک رسته ، واحد انتقال دهنده، به شرح زیر می باشد:

رسته: بیشترین انتقال خروجی در سال ۹۷ در رسته بهداشتی درمانی و با پست پرستار به شرح جدول زیر می باشد.

عنوان رسته	۱۳۹۶	۱۳۹۷
حسابدار	۲	۱
پزشک متخصص	0	۱
پزشک عمومی	2	۰
بهداشتی و درمانی	17	۳۲
اداری و مالی	3	۱
فناوری اطلاعات	0	۱
فنی و مهندسی	1	۰

آموزشی و فرهنگی	2	۰
امور اجتماعی	1	۰
خدمات	0	۰

واحد انتقال دهنده: بیشترین انتقال خروجی در سال ۹۷ از مجتمع آموزشی درمانی رسول اکرم (ص) به شرح جدول زیر می باشد.

واحد انتقال دهنده	۱۳۹۶	۱۳۹۷
بیمارستان حضرت فاطمه(س)	۲	۰
بیمارستان حضرت فاطمه (س) رباط کریم	۱	۱
بیمارستان رسول اکرم (ص)	۴	۷
بیمارستان روانپزشکی ایران	۰	۰
بیمارستان شهید مطهری	۱	۰
بیمارستان شفا یحیائیان	۱	۰
بیمارستان هاشمی نژاد	۰	۱
بیمارستان فیروزآبادی	۰	۴
بیمارستان فهمیده	۱	۱
بیمارستان یافت آباد	۱	۱
بیمارستان فیروزگر	۳	۳
بیمارستان هفتم تیر	۰	۲
بیمارستان شهید اکبرآبادی	۱	۰
بیمارستان امام سجاد(ع) شهریار	۱	۱
مرکز بهداشت غرب	۱	۱
شبکه رباط کریم	۰	۰
شبکه شهریار	۱	۱
شبکه قدس	۱	۰
شبکه ملارد	۱	۰
شبکه بهارستان	۱	۲
مرکز تحقیقات سلولی ومولکولی	۰	۰
مدیریت امور مالی	۰	۰
دفتر فنی	۱	۰
معاونت درمان	۱	۱
معاونت بهداشتی	۱	۰
معاونت غذا و دارو	۳	۰
معاونت بین الملل	۱	۰
معاونت دانشجویی	۰	۱
دانشکده پزشکی	۱	۰
دانشکده بهداشت	۰	۱
بیمارستان علی اصغر(ع)	۰	۴
مدیریت حراست	۰	۱
مدیریت منابع انسانی	۰	۱
دانشکده پرستاری	۰	۱

- آمار ماموریت خروجی به تفکیک رسته ، واحد ماموردهنده، به شرح زیر می باشد:

رسته: بیشترین ماموریت خروجی در سال ۹۷ در رسته بهداشتی درمانی و با پست پرستار به شرح جدول زیر می باشد.

عنوان رسته	۱۳۹۶	۱۳۹۷
حسابدار	۰	۵
پزشک متخصص	۱	۱
پزشک عمومی	۱	۱
بهداشتی و درمانی	۸	۲۲
اداری و مالی	۱	۴
فناوری اطلاعات	۰	۱
فنی و مهندسی	۰	۱
آموزشی و فرهنگی	۰	۱
امور اجتماعی	۰	۰
خدمات	۰	۰

واحد مامور دهنده: بیشترین ماموریت خروجی در سال ۹۷ از مجتمع آموزشی درمانی رسول اکرم (ص) به شرح

جدول زیر می باشد.

واحد مامور دهنده	۱۳۹۶	۱۳۹۷
بیمارستان هفتم تیر	۱	۰
بیمارستان امام سجاد(ع) شهریار	۰	۱
بیمارستان حضرت فاطمه (س)	۰	۱
بیمارستان حضرت فاطمه (س) رباط کریم	۰	۰
بیمارستان رسول اکرم (ص)	۱	۵
بیمارستان روانپزشکی ایران	۰	۰
بیمارستان علی اصغر (ص)	۰	۰
بیمارستان فیروز آبادی	۲	۳
بیمارستان شفا یحیائیان	۰	۱
بیمارستان شهدای یافت آباد	۰	۳
بیمارستان شهید مطهری	۱	۰
بیمارستان شهید فهمیده	۰	۰
بیمارستان فیروزگر	۲	۱
بیمارستان لولاگر	۰	۰
شبکه رباط کریم	۱	۰
شبکه شهریار	۲	۰
شبکه قدس	۰	۱
شبکه بهارستان	۰	۰
شبکه ملارد	۰	۰
مدیریت توسعه	۰	۰
مدیریت آمار	۰	۰
مدیریت بودجه	۰	۰

مدیریت فنی	۰	۱
مرکز بهداشت شمالغرب	۰	۱
مرکز بهداشت غرب	۱	۳
معاونت بهداشت	۰	۱
معاونت دانشجویی	۰	۰
معاونت درمان	۰	۰
معاونت غذا و دارو	۰	۰
معاونت تحقیقات	۰	۱
دانشکده پزشکی	۰	۱
مرکز هاشمی نژاد	۰	۳
بیمارستان اکبرآبادی	۰	۱
مدیریت منابع انسانی	۰	۱

اداره کارگزینی اعضای هیات علمی

برخی اقدامات در سال ۹۷ ادامه یافته است :

- برگزاری دوره‌های آموزشی که باعث کاهش میزان خطا در امور اداری اعضای هیات علمی

- اصلاح فرآیند صدور حکم انتصاب

- واگذاری امور هیات علمی دانشکده طب ایرانی و آموزش کارشناس مربوطه

ردیف	عنوان	تعداد ۹۷	تعداد ۹۶	تعداد ۹۵
۱	جذب اعضای هیات علمی مشمولین تعهدات قانونی	۷۳	۶۵	۳۲
۲	ترفیح پایه سالیانه اعضای هیات علمی	۱۰۳۹	۱۰۷۶	۹۳۶
۳	ترفیح پایه تشویقی اعضای هیات علمی	۱۰۵	۱۱۱	۴۷
۴	ترفیح پایه ایثارگری	۷	۷	۳
۵	ارتقای مرتبه از استادیار به دانشیاری اعضای هیات علمی	۱۶	۳۸	۴۲
۶	ارتقای مرتبه از دانشیاری به استادی اعضای هیات علمی	۲۳	۲۶	۳۴
۷	ارتقای مرتبه از مربی به استادیاری اعضای هیات علمی	۴	۴	۱۳
۸	تهیه گزارش احتساب سوابق آموزشی اعضای هیات علمی	۲۱	۸	۱۲
۹	تعداد جلسات کمیته ترفیحات اعضای هیات علمی	۸	۷	۹
۱۰	انتقال خروجی اعضای هیات علمی	۲	۴	۲
۱۱	انتقال ورودی اعضای هیات علمی	۲	۱۲	۳
۱۲	تعداد استخدام پیمانی اعضای هیات علمی	۴۶	۴۲	۱۵ نفر
۱۳	تعداد جذب قراردادی اعضای هیات علمی	۳	۴	۳ نفر
۱۴	تدوین آیین نامه اداری استخدامی اعضای هیات علمی دانشگاه	-	-	-

واحد بایگانی

در سال ۱۳۹۷ در پی تداوم قرارداد شرکت جهت اسکن اوراق پرونده پرسنلی افراد شاغل در ستاد دانشگاه، پرونده های افراد بازنشسته در سالهای قبل بالغ بر ۲۰۰ پرونده و برای شاغلین و پرونده های جاری بالغ بر ۱۵۰۰ نفر از پرسنل ستادی اعم از کارکنان رسمی، پیمانی و قراردادی شاغل در مجموعه ستاد دانشگاه حدود ۱۸۰۰۰۰۰ برگ اوراق پرونده پرسنلی، اسکن و تگ گذاری شد، از آنجایی که نرم افزار بایگانی الکترونیکی به علت برخی مشکلات قابل استفاده نبوده و شرکت مورد نظر در حال رفع ایرادات میباشد و به زودی بارگزاری و کاربردی می شود.

اقدامات انجام شده در واحد بایگانی کارگزینی در سال ۱۳۹۷

موضوع	عملکرد ۱۳۹۶	عملکرد ۱۳۹۷
تشکیل پرونده برای پذیرفتگان مشمول قانون پزشکان و پیراپزشکان، کد گذاری و ثبت پس از صدور معرفی نامه از اداره استخدام و مشمولین طرح و نامه شروع بکار از واحد مربوطه	۱۱۰۰ نفر	۷۰۰ نفر
راکد نمودن پرونده مشمولان قانون پزشکان و پیراپزشکان پس از صدور گواهی پایان طرح توسط اداره استخدام و مشمولین	۵۵۰ نفر	۷۰۰ نفر
تشکیل پرونده بازنشستگی و کد گذاری و ثبت برای بازنشستگان سطح دانشگاه	۱۶۵ نفر	۱۸۰ نفر
تعویض جلد پرونده های مستهلک شده کارکنان شاغل ستاد مرکزی	۱۵۰۰ نفر ۲۵۰۰ جلد	۱۵۰ نفر ۲۵۰ جلد
برگ شماری و ارسال پرونده به واحدهای تابعه و سایر دانشگاه ها ...	۱۰۰ مورد	۱۲۰ مورد
تحویل مکاتبات اداری درون سازمانی و برون سازمانی مربوط به مدیریت توسعه سازمان و سرمایه انسانی از دبیرخانه مرکزی و ارسال آن به کارشناس مربوطه مدیریت	حدود ۱۲۰۰ مورد	حدود ۱۵۰۰۰ مورد

اداره کارگزینی اعضای غیر هیات علمی

عنوان فعالیت	تعداد
دادخواست های دیوان	۱۷۸
مکاتبات معاضدت حقوقی	۸
مکاتبات حق فنی	۱۰۰
مکاتبات گواهی اشتغال به سفارت	۱۰۶
مکاتبات تاییدیه تحصیلی	۲۳۴
سایر مکاتبات	۲۶۰۵

۲۸۳	بررسی پرونده های پرسنل صورتجلسه ها جهت ارائه به طبقه بندی مشاغل
۱۱	صورتجلسه افراد بازنشسته جهت بکارگیری مجدد و تنظیم قرارداد ماده ۹۵
۱۲۹۷۴	صدور انواع حکم و اصلاحیه ها

ماموریت آموزشی کارکنان دانشگاه در سال ۱۳۹۷

تعداد(ماموریت آموزشی)	واحد	
۱	حوزه ریاست	معاونت
۰	معاونت بهداشتی	
۲	معاونت تحقیقات	
۰	معاونت توسعه	
۰	معاونت درمان	
۳	معاونت غذا و دارو	
۰	معاونت دانشجویی	
۰	معاونت آموزشی	
۰	دانشکده علوم رفتاری	
۰	دانشکده پزشکی	
۰	دانشکده پیراپزشکی	
۰	دانشکده پرستاری	
۰	دانشکده طب ایرانی	
۰	دانشکده توانبخشی	
۰	دانشکده فناوری نوین	
۰	دانشکده مدیریت	
۰	دانشکده بهداشت	
۲	شبکه بهداشت قدس	شبکه ها و مراکز بهداشتی
۰	مرکز بهداشت شمالغرب	
۲	شبکه بهداشت شهریار	
۰	شبکه بهداشت بهارستان	
۰	شبکه بهداشت رباط کریم	
۳	مرکز بهداشت غرب	
۰	شبکه بهداشت ملارد	

۰	مرکز آموزشی درمانی شفا	مراکز آموزشی درمانی و بیمارستانها
۰	مرکز آموزشی درمانی مطهری	
۰	مرکز آموزشی درمانی رسول اکرم	
۰	مرکز آموزشی درمانی شهید اکبرآبادی	
۰	بیمارستان لولاگر	
۱	مرکز آموزشی درمانی یافت آباد	
۱	بیمارستان هفتم تیر	
۰	مرکز روانپزشکی ایران	
۰	مرکز آموزشی درمانی فیروزگر	
۰	مرکز آموزشی درمانی علی اصغر	
۰	مرکز آموزشی درمانی هاشمی نژاد	
۰	مرکز آموزشی درمانی فیروز آبادی	
۰	مرکز آموزشی درمانی حضرت فاطمه	
۰	بیمارستان امام سجاد شهریار	
۱	بیمارستان حضرت فاطمه رباط کریم	
۰	بیمارستان امام حسین بهارستان	

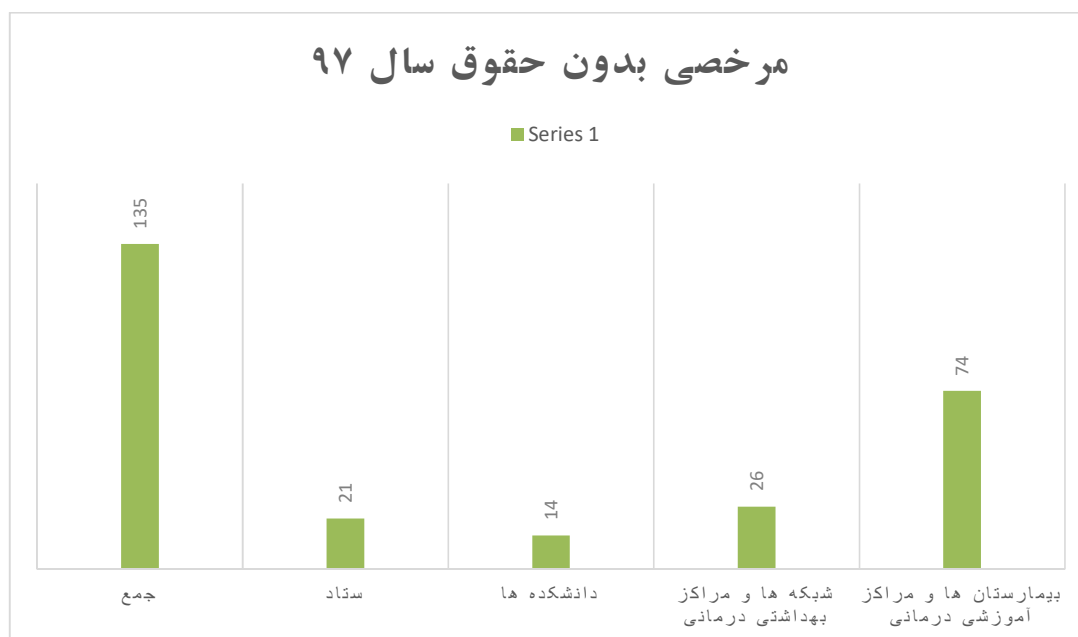
مرخصی بدون حقوق کارکنان دانشگاه در سال ۱۳۹۷

تعداد(مرخصی بدون حقوق)	واحد	
۴	حوزه ریاست	معاونت
۰	معاونت بهداشتی	
۳	معاونت تحقیقات	
۴	معاونت توسعه	
۵	معاونت درمان	
۳	معاونت غذا و دارو	
۱	معاونت دانشجویی	
۱	معاونت آموزشی	
۱	دانشکده علوم رفتاری	
۹	دانشکده پزشکی	
۱	دانشکده پیراپزشکی	
۰	دانشکده پرستاری	
۰	دانشکده طب ایرانی	
۳	دانشکده توانبخشی	
۰	دانشکده فناوری نوین	

۰	دانشکده مدیریت	شبکه ها و مراکز بهداشتی
۰	دانشکده بهداشت	
۴	شبکه بهداشت قدس	
۴	مرکز بهداشت شمالغرب	
۴	شبکه بهداشت شهریار	
۳	شبکه بهداشت بهارستان	
۱	شبکه بهداشت رباط کریم	
۸	مرکز بهداشت غرب	
۲	شبکه بهداشت ملارد	
۲	مرکز آموزشی درمانی شفا	مراکز آموزشی درمانی و بیمارستانها
۲	مرکز آموزشی درمانی مطهری	
۱۱	مرکز آموزشی درمانی رسول اکرم	
۵	مرکز آموزشی درمانی شهید اکبرآبادی	
۱	بیمارستان لولاگر	
۵	مرکز آموزشی درمانی یافت آباد	
۱۲	بیمارستان هفتم تیر	
۱	مرکز روانپزشکی ایران	
۱۰	مرکز آموزشی درمانی فیروزگر	
۳	مرکز آموزشی درمانی علی اصغر	
۵	مرکز آموزشی درمانی هاشمی نژاد	
۷	مرکز آموزشی درمانی فیروز آبادی	
۱	مرکز آموزشی درمانی حضرت فاطمه	
۷	بیمارستان امام سجاد شهریار	
۱	بیمارستان حضرت فاطمه رباط کریم	
۱	بیمارستان امام حسین بهارستان	

جدول ۳- تعداد کل مرخصی بدون حقوق در سال ۱۳۹۷

عنوان	تعداد کل مرخصی بدون حقوق
ستاد	۲۱
دانشکده ها	۱۴
شبکه ها و مراکز بهداشتی درمانی	۲۶
بیمارستانها و مراکز آموزشی درمانی	۷۴
جمع	۱۳۵



جدول ۴- محرومیت از مطب کارکنان در سال ۱۳۹۷

ردیف	نام و نام خانوادگی	نوع استخدام	محل خدمت
۱	هاله احمدنیا	رسمی	مرکز بهداشت شمال غرب
۲	مریم احمدی	رسمی	مرکز بهداشت غرب تهران
۳	نوشین احمدی	رسمی	معاونت غذا و دارو
۴	امیراکرم اردلان	رسمی	مرکز بهداشت شمال غرب
۵	ابراهیم اسکندری	رسمی	مرکز بهداشت غرب تهران
۶	شیوا اصلانی	رسمی	بیمارستان امام حسین (ع) بهارستان
۷	مامک افتخاری	رسمی	معاونت توسعه مدیریت و برنامه ریزی منابع
۸	فخرالسادات امامی اوره	رسمی	معاونت بهداشتی
۹	محمد امیدوار	رسمی	بیمارستان حضرت فاطمه رباط کریم
۱۰	مرتضی آرمیده	رسمی	معاونت توسعه مدیریت و برنامه ریزی منابع
۱۱	محمود آقاییک میرزائی	رسمی	بیمارستان امام سجاد شهریار
۱۲	سعید آقاجانی	رسمی	معاونت درمان
۱۳	مسعود بابا	رسمی	معاونت بهداشتی
۱۴	فرهاد بارانی	رسمی	معاونت غذا و دارو
۱۵	علیرضا بحر العلوم	رسمی	معاونت بهداشتی
۱۶	رزاق بیات	رسمی	حوزه ریاست
۱۷	پیمان پرچمی	پیمانی	معاونت بهداشتی
۱۸	مارال تیمورزاده بابلی	رسمی	معاونت غذا و دارو
۱۹	روزینا جباریان	رسمی	مرکز آموزشی درمانی شهید مطهری (سوانح سوختگی)
۲۰	فهیمة جهانفر	رسمی	بیمارستان شهید فهمیده
۲۱	نازیلا چرخگری	رسمی	مرکز بهداشت غرب تهران
۲۲	علیرضا حبیبی	رسمی	معاونت غذا و دارو
۲۳	موسی دادگری	رسمی	بیمارستان امام سجاد شهریار
۲۴	دانوش دمیریان	رسمی	شبکه بهداشت و درمان بهارستان
۲۵	طاهره دنیوی	رسمی	معاونت بهداشتی
۲۶	مهرداد دیانتي بدایی	رسمی	معاونت درمان
۲۷	فراتک رحیمی بیرانوند	رسمی	معاونت بهداشتی
۲۸	مریم رضائی	رسمی	حوزه ریاست
۲۹	علیرضا رفیعی	رسمی	معاونت درمان
۳۰	علیرضا رضائی طهرانی فرد	رسمی	بیمارستان حضرت فاطمه رباط کریم
۳۱	فتانه رهنما	رسمی	معاونت بهداشتی
۳۲	آزاده رئیس دانا	رسمی	معاونت غذا و دارو
۳۳	حسین زارعی	رسمی	بیمارستان شهدای یافت آباد
۳۴	پرستو زرین قلمی	رسمی	بیمارستان شهید فهمیده
۳۵	امیر سخاوتی	رسمی	شبکه بهداشت درمان شهریار

شبکه بهداشت و درمان بهارستان	رسمی	المیرا سلیمانی جوان	۳۶
بیمارستان امام حسین (ع) بهارستان	رسمی	نقیسه شیرانی سرمازه	۳۷
مرکز بهداشت شمال غرب	رسمی	مصطفی صاحب زاده	۳۸
حوزه ریاست	رسمی	علی صادقی	۳۹
بیمارستان شهدای یافت آباد	رسمی	مجید صمدی	۴۰
بیمارستان شهدای یافت آباد	رسمی	جواد طبائیان	۴۱
معاونت بهداشتی	رسمی	علیرضا طهرانی یزدی	۴۲
مرکز آموزشی درمانی شهید مطهری (سوانح سوختگی)	رسمی	فراتک عالی نژاد	۴۳
مجتمع آموزشی، پژوهشی و درمانی حضرت رسول اکرم(ص)	رسمی	محمدعلی عبدالهی تیرآبادی	۴۴
مرکز بهداشت غرب تهران	رسمی	فاطمه عزیزی	۴۵
مرکز آموزشی درمانی شهید مطهری (سوانح سوختگی)	رسمی	حبیب علی عزیزی جوان	۴۶
شبکه بهداشت درمان ملارد	رسمی	غلامرضا عسکری	۴۷
مرکز بهداشت غرب تهران	رسمی	ماهرخ علانی جنت مکان	۴۸
معاونت غذا و دارو	رسمی	پیمان غلام نژاد	۴۹
بیمارستان امام سجاد شهریار	رسمی	محمد مهدی غیرتیان	۵۰
مرکز آموزشی درمانی حضرت علی اصغر(ع)	رسمی	فاطمه فتحی	۵۱
معاونت غذا و دارو	رسمی	فروغ قدس	۵۲
شبکه بهداشت درمان شهریار	رسمی	محمدرضا قدیری اناری	۵۳
بیمارستان شهدای یافت آباد	رسمی	فریده قلی زاده	۵۴
معاونت غذا و دارو	رسمی	طاهره کاظمی ایبازنی	۵۵
مرکز آموزشی درمانی شهید مطهری (سوانح سوختگی)	رسمی	علی اصغر کریمی	۵۶
مرکز آموزشی درمانی شفا یحیائیان	رسمی	پروین گر انمایه	۵۷
معاونت بهداشتی	رسمی	علی گل محمدی	۵۸
شبکه بهداشت درمان رباط کریم	رسمی	احمد سعید لغوی	۵۹
حوزه ریاست	رسمی	منیره مجددی	۶۰
معاونت غذا و دارو	رسمی	مژگان محسنی	۶۱
بیمارستان فیروزآبادی	رسمی	رضا محمدی	۶۲
معاونت غذا و دارو	رسمی	مهری محمدی	۶۳
بیمارستان امام سجاد شهریار	رسمی	سیدعلیرضا مرعشی نجفی	۶۴
دانشکده مدیریت و اطلاع رسانی پزشکی	رسمی	محمود مصاحبی	۶۵
بیمارستان شهید فهمیده	رسمی آزمایشی	محمد معنوی شاد	۶۶
معاونت درمان	رسمی	احمد ملکی	۶۷
بیمارستان فیروزآبادی	رسمی	سید عبدالمجید موسوی زاده	۶۸
مرکز بهداشت شمال غرب	رسمی	فرزانه میرشریفی	۶۹
معاونت بهداشتی	رسمی	محمدهادی ناصح	۷۰
بیمارستان شهدای یافت آباد	رسمی	مجید ناصری پور	۷۱
معاونت دانشجویی و فرهنگی	رسمی	طاهره ناصری پور	۷۲
معاونت بهداشتی	رسمی	طیبه نجفی مقدم	۷۳
بیمارستان شهید فهمیده	رسمی	جلال نژادجواد	۷۴
معاونت غذا و دارو	رسمی	فیروزه نظری	۷۵
بیمارستان فیروزآبادی	رسمی	حمیدرضا نعمت الهی	۷۶
مرکز بهداشت شمال غرب	رسمی	شیدا نوربخش	۷۷
معاونت درمان	رسمی	فرح السادات هاشمی قراکولی	۷۸
بیمارستان شهدای یافت آباد	رسمی	مهوش همتی	۷۹
مرکز آموزشی درمانی شهید مطهری (سوانح سوختگی)	رسمی	رامین هومند	۸۰
مرکز بهداشت غرب تهران	رسمی	ویدا واحدی	۸۰
شبکه بهداشت درمان شهریار	رسمی	جمشید واشانی	۸۲
معاونت غذا و دارو	رسمی	افشین وهابزاده رودسری	۸۳
معاونت درمان	رسمی	مهناز یثرب دوست	۸۴

سال ۱۳۹۷	موضوع
۱۸۹	تعداد احکام برقراری حقوق بازنشستگی
۱۲	تعداد احکام بازخریدی صادر شده
۸۳۸۸	انجام مکاتبه با واحدها و سایر دستگاههای دولتی
۱۰۶	تعداد انتقال کسور طرحی
۲۱۸	تعداد تعیین بدهی های انجام شده
۲۴۱	تعداد اصلاحیه های احکام بازنشستگی

این اداره در راستای بخشنامه شماره ۹۶/د/۱۱۵/۱۹۴۵۲ مورخ ۹۶/۱۲/۲۷ معاون محترم توسعه مدیریت و منابع دانشگاه، اقدام به بررسی پرونده های ۷۸۷ نفر از بازنشستگان زن مجرد یا سرپرست خانواده که کمک هزینه عائله مندی دریافت می کردند، نموده که منتج به قطع حق عائله مندی ۲۹۰ نفر از آنان که فاقد سابقه ازدواج بودند، شده است.

اقدامات انجام شده در اداره بازنشستگی در سال ۹۷

اداره استخدام و شمولین طرح

در سال ۱۳۹۷ تعداد ۹۰۷ معرفی نامه جهت جذب نیروهای متقاضی انجام خدمت پزشکان و پیراپزشکان در رشته های طرح اجباری و اختیاری با رعایت سقف تفاهم نامه و ساختار سازمانی صادر نموده است.

عنوان	سال ۱۳۹۷
شروع طرح	۹۰۷
پایان طرح	۶۶۶
معافیت از طرح	۱۱۷
شروع ضریب کا	۲۹
پایان ضریب کا	۴۲
توقف از طرح	۹۵

براساس مانده مجوزهای شماره ۲۰۹/۳۳۴/د مورخ ۹۵/۲/۱۱ و ۲۰۹/۶۳۸/د مورخ ۹۵/۲/۲۰ و مجوزهای ۲۰۹/۵۴۸۳/د مورخ ۱۳۹۶/۰۷/۰۴ و ۲۰۹/۵۳۳۳/د مورخ ۱۳۹۶/۰۶/۲۹ و ۲۰۹/۵۸۷۸/د مورخ ۱۳۹۶/۰۷/۱۷ و وزارت بهداشت، درمان و آموزش پزشکی تعداد ۲۴۲ نفر در رشته های بهداشتی و درمانی و سایر رشته ها به صورت استخدام پیمانی جذب شده اند.

عنوان	سال ۱۳۹۷
استخدام پیمانی از طریق آزمون	۲۴۲

براساس ماده ۳۷ و ۳۸ آیین نامه اداری استخدامی و تشکیلاتی اعضای غیر هیات علمی دانشگاه مصوب ۹۳/۳/۳۷ تعداد ۹۲ نفر از پرسنل دانشگاه از پیمانی به رسمی آزمایشی و تعداد ۱۳۹ نفر از رسمی آزمایشی به رسمی قطعی تبدیل وضعیت استخدامی پیدا کرده اند.

عنوان	سال ۱۳۹۷
تبدیل وضعیت استخدامی	۲۳۱

باتوجه به اطلاعیه سازمان مدیریت و برنامه ریزی کشور از سال ۹۴ لغایت سال ۹۷ به تعداد ۳۶۱۷ در خواست شناسه قراردادی شده است که از این تعداد ۲۸۵۳ شناسه مورد تایید قرار گرفته است .

عنوان	سال ۱۳۹۷
دریافت شناسه قراردادی	۲۱۰

آمار صدور معرفینامه و پایان طرح و توقف طرح به تفکیک واحد محل خدمت:

ردیف	واحد/ مرکز	تعداد نیروهای ورودی (معرفینامه)	تعداد نیروهای خروجی پایان طرح	تعداد نیروهای خروجی توقف طرح
۱	شبکه بهداشت و درمان ریاط کریم	۳۸	۲۸	۱۰
۲	شبکه بهداشت و درمان بهارستان	۵۸	۴۸	۱۰
۳	شبکه بهداشت و درمان شهریار	۴۲	۴۲	۷
۴	شبکه بهداشت و درمان قدس	۲۷	۱۴	۵
۵	شبکه بهداشت و درمان ملارد	۲۱	۱۳	۲
۶	بیمارستان امام سجاد (ع) شهریار	۲۲	۲۸	۱
۷	حضرت علی اصغر (ع)	۳۶	۲۷	۷
۸	حضرت فاطمه (س)	۲۲	۱۷	۰
۹	روانپزشکی ایران	۱۷	۱۳	۰
۱۰	شفایحیائیان	۱۹	۱۶	۲
۱۱	شهداء هفتم تیر	۲۶	۲۸	۲
۱۲	شهداء یافت آباد	۱۴	۲۲	۴
۱۳	شهید اکبرآبادی	۷۱	۱۹	۶
۱۴	شهید فهمیده	۱۱	۳	۴
۱۵	شهید هاشمی نژاد	۸	۳	۰
۱۶	غدد درون ریز و متابولیسم	۷	۳	۰
۱۷	مرکز بهداشت غرب	۴۲	۲۵	۳
۱۸	فیروزآبادی	۵۹	۴۵	۲
۱۹	فیروزگر	۸۴	۸۵	۷
۲۰	لولاگر	۱۸	۱۵	۱

۸	۵۹	۹۳	مجتمع آموزشی و درمانی حضرت رسول (ص)	۲۱
۰	۱۷	۵	مرکز آموزشی و درمانی شهید مطهری	۲۲
۳	۲۱	۴۲	مرکز بهداشت شمالغرب تهران	۲۳
۱	۴	۳	معاونت بهداشتی	۲۴
۰	۳	۰	معاونت بین الملل	۲۵
۰	۴	۶	معاونت تحقیقات و فناوری	۲۶
۰	۱	۲	معاونت دانشجویی و فرهنگی	۲۷
۱	۱۴	۱۸	معاونت غذا و دارو	۲۸
۱	۷	۳	پزشکی	۲۹
۱	۴	۳	پیراپزشکی	۳۰
۲	۷	۴۵	بیمارستان امام حسین (ع) بهارستان	۳۱
۲	۲۸	۳۳	بیمارستان حضرت فاطمه رباط کریم	۳۲
۱	۰	۲	دانشکده علوم رفتاری و سلامت روان	۳۳
۰	۰	۳	دانشکده بهداشت	۳۴
۰	۰	۲	دانشکده علوم توانبخشی	۳۵
۰	۰	۱	ستاد شاهد و ایثارگر	۳۶
۱	۰	۱	دانشکده مدیریت و اطلاع رسانی پزشکی	۳۷
۱	۳	۳	معاونت درمان	۳۸
۹۵	۶۶۶	۹۰۷	جمع کل	